



ÅRSREGNSKAPET FOR REGNSKAPSÅRET 2021 - GENERELL INFORMASJON

Enheten

Organisasjonsnummer: 987 706 147
Organisasjonsform: Aksjeselskap
Foretaksnavn: SELVÅG GARTNERI AS
Forretningsadresse: Krossbergveien 81
4047 HAFRSFJORD

Regnskapsår

Årsregnskapets periode: 01.01.2021 - 31.12.2021

Konsern

Morselskap i konsern: Nei

Regnskapsregler

Regler for små foretak benyttet: Ja
Benyttet ved utarbeidelsen av årsregnskapet til selskapet: Regnskapslovens alminnelige regler

Årsregnskapet fastsatt av kompetent organ

Bekreftet av representant for selskapet: Endre Selvåg
Dato for fastsettelse av årsregnskapet: 30.06.2022

Grunnlag for avgivelse

År 2021: Årsregnskapet er elektronisk innlevert
År 2020: Tall er hentet fra elektronisk innlevert årsregnskap fra 2021

Det er ikke krav til at årsregnskapet m.v. som sendes til Regnskapsregisteret er undertegnet. Kontrollen på at dette er utført ligger hos revisor/enhetens øverste organ. Sikkerheten ivaretas ved at innsender har rolle/rettighet for innsending av årsregnskapet via Altinn, og ved at det bekreftes at årsregnskapet er fastsatt av kompetent organ.

Brønnøysundregistrene, 11.07.2023



Resultatregnskap

Beløp i: NOK	Note	2021	2020
RESULTATREGNSKAP			
Inntekter			
Salgsinntekt		20 358 758	18 349 007
Sum inntekter		20 358 758	18 349 007
Kostnader			
Varekostnad		8 898 935	7 918 223
Lønnskostnad	2	5 564 716	5 416 436
Avskrivning av driftsmidler og immaterielle eiendeler	3	1 053 187	1 040 243
Annen driftskostnad	2	3 611 386	2 170 387
Sum kostnader		19 128 224	16 545 288
Driftsresultat		1 230 534	1 803 719
Finansinntekter og finanskostnader			
Annen renteinntekt		5 826	4 786
Annen finansinntekt		12 734	38 569
Sum finansinntekter		18 560	43 355
Annen rentekostnad		163 672	191 662
Annen finanskostnad		43 391	377 887
Sum finanskostnader		207 063	569 549
Netto finans		-188 503	-526 194
Ordinært resultat før skattekostnad		1 042 031	1 277 525
Skattekostnad på ordinært resultat	7	234 439	-122 738
Ordinært resultat etter skattekostnad		807 592	1 400 263
Årsresultat		807 592	1 400 263
Årsresultat etter minoritetsinteresser		807 592	1 400 263
Totalresultat		807 592	1 400 263
Overføringer og disponeringer			



Resultatregnskap

Beløp i: NOK	Note	2021	2020
Udekket tap	10	807 592	1 400 263
Sum overføringer og disponeringer		807 592	1 400 263



Balanse

Beløp i: NOK	Note	2021	2020
BALANSE - EIENDELER			
Anleggsmidler			
Immaterielle eiendeler			
Utsatt skattefordel	7	1 716 912	1 951 351
Sum immaterielle eiendeler		1 716 912	1 951 351
Varige driftsmidler			
Tomter, bygninger o.a. fast eiendom	3, 9	6 737 605	7 517 212
Driftsløsøre, inventar o.a. utstyr	3, 9	432 936	601 216
Sum varige driftsmidler		7 170 541	8 118 428
Finansielle anleggsmidler			
Investeringer i aksjer og andeler	5	4 500	4 500
Andre langsiktige fordringer		25 800	33 000
Sum finansielle anleggsmidler		30 300	37 500
Sum anleggsmidler		8 917 753	10 107 279
Omløpsmidler			
Varer			
Sum varer	8, 9	4 775 312	4 392 876
Fordringer			
Kundefordringer	9	1 074 740	1 071 230
Andre kortsiktige fordringer	6	1 489 067	514 494
Sum fordringer		2 563 807	1 585 725
Bankinnskudd, kontanter og lignende			
Bankinnskudd, kontanter o.l.	4	1 327 165	582 384
Sum bankinnskudd, kontanter og lignende		1 327 165	582 384
Sum omløpsmidler		8 666 284	6 560 984
SUM EIENDELER		17 584 036	16 668 263



Balanse

Beløp i: NOK	Note	2021	2020
BALANSE - EGENKAPITAL OG GJELD			
Egenkapital			
Innskutt egenkapital			
Aksjekapital	10, 11	12 400 000	12 400 000
Sum innskutt egenkapital		12 400 000	12 400 000
Opptjent egenkapital			
Udekket tap	10	3 704 952	4 512 544
Sum opptjent egenkapital		-3 704 952	-4 512 544
Sum egenkapital		8 695 048	7 887 456
Gjeld			
Langsiktig gjeld			
Annen langsiktig gjeld			
Gjeld til kredittinstitusjoner	9	6 572 464	6 765 116
Sum annen langsiktig gjeld		6 572 464	6 765 116
Sum langsiktig gjeld		6 572 464	6 765 116
Kortsiktig gjeld			
Gjeld til kredittinstitusjoner	9		52 253
Leverandørgjeld		683 383	331 296
Skyldig offentlige avgifter		573 617	588 599
Annen kortsiktig gjeld		1 059 524	1 043 545
Sum kortsiktig gjeld		2 316 524	2 015 692
Sum gjeld		8 888 988	8 780 808
SUM EGENKAPITAL OG GJELD		17 584 036	16 668 263



Brønnøysundregistrene

ÅRSREGNSKAP FOR REGNSKAPSÅRET 2021 - GENERELL INFORMASJON

Journalnummer: 2022 743312

Enheten

Organisasjonsnummer: 987 706 147
Organisasjonsform: Aksjeselskap
Foretaksnavn: SELVÅG GARTNERI AS
Forretningsadresse: Krossbergveien 81
4047 HAFRSFJORD

Regnskapsår

Årsregnskapets periode: 01.01.2021 - 31.12.2021

Konsern

Morselskap i konsern: Nei

Regnskapsregler

Regler for små foretak benyttet: Ja
Benyttet ved utarbeidelsen av
årsregnskapet til selskapet: Regnskapslovens alminnelige regler

Årsregnskapet fastsatt av kompetent organ

Bekreftet av representant for selskapet: Endre Selvåg
Dato for fastsettelse av årsregnskapet: 30.06.2022

Revisjon

Årsregnskapet er utarbeidet av ekstern
autorisert regnskapsfører: Ja
Ekstern autorisert regnskapsfører har i
løpet av regnskapsåret bistått ved den
løpende regnskapsføringen eller utført
andre tjenester for selskapet enn å
utarbeide årsregnskapet: Ja

Grunnlag for avgivelse

År 2021: Årsregnskap er elektronisk innlevert.
År 2020: Tall er hentet fra elektronisk innlevert årsregnskap fra 2021.

Det er ikke krav til at årsregnskapet m.v. som sendes til Regnskapsregisteret er undertegnet. Kontrollen på at dette er utført ligger hos revisor/enhetens øverste organ. Sikkerheten ivaretas ved at innsender har rolle/rettighet for innsending av årsregnskapet via Altinn, og ved at det bekreftes at årsregnskapet er fastsatt av kompetent organ.

Brønnøysundregistrene, 30.07.2022



Organisasjonsnr: 987 706 147
SELVÅG GARTNERI AS

RESULTATREGNSKAP

Beløp i: NOK	Note	2021	2020
RESULTATREGNSKAP			
Inntekter			
Salgsinntekt		20 358 758	18 349 007
Sum inntekter		20 358 758	18 349 007
Kostnader			
Varekostnad		8 898 935	7 918 223
Lønnskostnad	2	5 564 716	5 416 436
Avskrivning av driftsmidler og immaterielle eiendeler	3	1 053 187	1 040 243
Annen driftskostnad	2	3 611 386	2 170 387
Sum kostnader		19 128 224	16 545 288
Driftsresultat		1 230 534	1 803 719
Finansinntekter og finanskostnader			
Annen renteinntekt		5 826	4 786
Annen finansinntekt		12 734	38 569
Sum finansinntekter		18 560	43 355
Annen rentekostnad		163 672	191 662
Annen finanskostnad		43 391	377 887
Sum finanskostnader		207 063	569 549
Netto finans		-188 503	-526 194
Ordinært resultat før skattekostnad		1 042 031	1 277 525
Skattekostnad på ordinært resultat	7	234 439	-122 738
Ordinært resultat etter skattekostnad		807 592	1 400 263
Årsresultat		807 592	1 400 263
Årsresultat etter minoritetsinteresser		807 592	1 400 263
Totalresultat		807 592	1 400 263
Overføringer og disponeringer			
Udekket tap	10	807 592	1 400 263
Sum overføringer og disponeringer		807 592	1 400 263



Organisasjonsnr: 987 706 147
SELVÅG GARTNERI AS

BALANSE

Beløp i: NOK	Note	2021	2020
BALANSE - EIENDELER			
Anleggsmidler			
Immaterielle eiendeler			
Utsatt skattefordel	7	1 716 912	1 951 351
Sum immaterielle eiendeler		1 716 912	1 951 351
Varige driftsmidler			
Tomter, bygninger o.a.			
fast eiendom	3, 9	6 737 605	7 517 212
Driftsløsøre, inventar o.			
a. utstyr	3, 9	432 936	601 216
Sum varige driftsmidler		7 170 541	8 118 428
Finansielle anleggsmidler			
Investeringer i aksjer og			
andeler	5	4 500	4 500
Andre langsiktige			
fordringer		25 800	33 000
Sum finansielle		30 300	37 500
anleggsmidler			
Sum anleggsmidler		8 917 753	10 107 279
Omløpsmidler			
Varer			
Sum varer	8, 9	4 775 312	4 392 876
Fordringer			
Kundefordringer	9	1 074 740	1 071 230
Andre kortsiktige			
fordringer	6	1 489 067	514 494
Sum fordringer		2 563 807	1 585 725
Bankinnskudd, kontanter			
og lignende			
Bankinnskudd, kontanter o.			
l.	4	1 327 165	582 384
Sum bankinnskudd,		1 327 165	582 384
kontanter og lignende			
Sum omløpsmidler		8 666 284	6 560 984
SUM EIENDELER		17 584 036	16 668 263

BALANSE - EGENKAPITAL OG GJELD

Egenkapital



Innskutt egenkapital			
Aksjekapital	10, 11	12 400 000	12 400 000
Sum innskutt egenkapital		12 400 000	12 400 000
Opptjent egenkapital			
Udekket tap	10	3 704 952	4 512 544
Sum opptjent egenkapital		-3 704 952	-4 512 544
Sum egenkapital		8 695 048	7 887 456
Gjeld			
Langsiktig gjeld			
Annen langsiktig gjeld			
Gjeld til			
kredittinstitusjoner	9	6 572 464	6 765 116
Sum annen langsiktig gjeld		6 572 464	6 765 116
Sum langsiktig gjeld		6 572 464	6 765 116
Kortsiktig gjeld			
Gjeld til			
kredittinstitusjoner	9		52 253
Leverandørgjeld		683 383	331 296
Skyldig offentlige avgifter		573 617	588 599
Annen kortsiktig gjeld		1 059 524	1 043 545
Sum kortsiktig gjeld		2 316 524	2 015 692
Sum gjeld		8 888 988	8 780 808
SUM EGENKAPITAL OG GJELD		17 584 036	16 668 263



Organisasjonsnr: 987 706 147
SELVÅG GARTNERI AS

NOTEOPPLYSNINGER - SELSKAP - alle poster oppgitt i hele tall

Note

Antall aksjer og aksjeeiere

Note

2

Antall årsverk i regnskapsåret

Virksomheten har hatt følgende antall årsverk:
13.00

Omløpsmidler Startdato Sluttdato Endring

Skattemessig fremf.undersk. Startdato Sluttdato Endring

Kortsiktig gjeld Startdato Sluttdato Endring



Årsregnskap

2021

Selvåg Gartneri AS

Org.nr.:987 706 147



RESULTATREGNSKAP

SELVÅG GARTNERI AS

DRIFTSINNTEKTER OG DRIFTSKOSTNADER	Note	2021	2020
Salgsinntekt		20 358 758	18 349 007
Sum driftsinntekter		20 358 758	18 349 007
Varekostnad		8 898 935	7 918 223
Lønnskostnad	2	5 564 716	5 416 436
Avskrivning av driftsmidler og immaterielle eiendeler	3	1 053 187	1 040 243
Annen driftskostnad	2	3 611 386	2 170 387
Sum driftskostnader		19 128 224	16 545 288
Driftsresultat		1 230 534	1 803 719
FINANSINNTEKTER OG FINANSKOSTNADER			
Annen renteinntekt		5 826	4 786
Annen finansinntekt		12 734	38 569
Annen rentekostnad		163 672	191 662
Annen finanskostnad		43 391	377 887
Resultat av finansposter		-188 503	-526 194
Ordinært resultat før skattekostnad		1 042 031	1 277 525
Skattekostnad på ordinært resultat	7	234 439	-122 738
Ordinært resultat		807 592	1 400 263
Årsresultat		807 592	1 400 263
OVERFØRINGER			
Avsatt til dekning av tidligere udekket tap	10	807 592	1 400 263
Sum overføringer		807 592	1 400 263



BALANSE

SELVÅG GARTNERI AS

EIENDELER	Note	2021	2020
ANLEGGSMIDLER			
IMMATERIELLE EIENDELER			
Utsatt skattefordel	7	1 716 912	1 951 351
Sum immaterielle eiendeler		1 716 912	1 951 351
VARIGE DRIFTSMIDLER			
Tomter, bygninger o.a. fast eiendom	3, 9	6 737 605	7 517 212
Driftsløsøre, inventar o.a. utstyr	3, 9	432 936	601 216
Sum varige driftsmidler		7 170 541	8 118 428
Investeringer i aksjer og andeler	5	4 500	4 500
Andre langsiktige fordringer		25 800	33 000
Sum finansielle anleggsmidler		30 300	37 500
Sum anleggsmidler		8 917 753	10 107 279
OMLØPSMIDLER			
Lager av varer og annen beholdning	8, 9	4 775 312	4 392 876
FORDRINGER			
Kundefordringer	9	1 074 740	1 071 230
Andre kortsiktige fordringer	6	1 489 067	514 494
Sum fordringer		2 563 807	1 585 725
Bankinnskudd, kontanter o.l.	4	1 327 165	582 384
Sum omløpsmidler		8 666 284	6 560 984
Sum eiendeler		17 584 036	16 668 263

**BALANSE**


SELVÅG GARTNERI AS

EGENKAPITAL OG GJELD	Note	2021	2020
INNSKUTT EGENKAPITAL			
Aksjekapital	10, 11	12 400 000	12 400 000
Sum innskutt egenkapital		12 400 000	12 400 000
OPPTJENT EGENKAPITAL			
Udekket tap	10	-3 704 952	-4 512 544
Sum opptjent egenkapital		-3 704 952	-4 512 544
Sum egenkapital		8 695 048	7 887 456
GJELD			
ANNEN LANGSIKTIG GJELD			
Gjeld til kredittinstitusjoner	9	6 572 464	6 765 116
Sum annen langsiktig gjeld		6 572 464	6 765 116
KORTSIKTIG GJELD			
Gjeld til kredittinstitusjoner	9	0	52 253
Leverandørgjeld		683 383	331 296
Skyldig offentlige avgifter		573 617	588 599
Annen kortsiktig gjeld		1 059 524	1 043 545
Sum kortsiktig gjeld		2 316 524	2 015 692
Sum gjeld		8 888 988	8 780 808
Sum egenkapital og gjeld		17 584 036	16 668 263

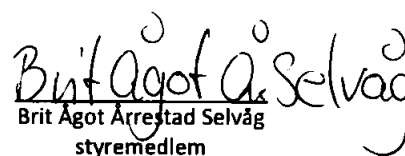


Ola Selvåg
styreleder

Stavanger, 13.05.2022
Styret i Selvåg Gartneri AS



Endre Selvåg
styremedlem/daglig leder



Brit Ågot Årrestad Selvåg
styremedlem



SELVÅG GARTNERI AS **NOTER TIL ÅRSREGNSKAPET FOR 2021**

Note 1 Regnskapsprinsipper

Årsregnskapet er satt opp i samsvar med regnskapslovens bestemmelser og god regnskapsskikk for små foretak.

DRIFTSINNETEKTER OG KOSTNADER

Inntektsføring skjer etter opptjeningsprinsippet som normalt vil være leveringstidspunktet for varer og tjenester. Kostnader medtas etter sammenstillingsprinsippet, dvs. at kostnader medtas i samme periode som tilhørende inntekter inntektsføres.

HOVEDREGEL FOR VURDERING OG KLASIFISERING AV EIENDELER OG GJELD

Eiendeler bestemt til varig eie eller bruk er klassifisert som anleggsmidler. Andre eiendeler er klassifisert som omløpsmidler. Fordringer som skal tilbakebetales innen et år er uansett klassifisert som omløpsmidler. Ved klassifisering av kortsiktig og langsiktig gjeld er analoge kriterier lagt til grunn.

Anleggsmidler vurderes til anskaffelseskost, men nedskrives til virkelig verdi når verdifallet forventes ikke å være forbigående. Anleggsmidler med begrenset økonomisk levetid avskrives planmessig. Langsiktig gjeld balanseføres til nominelt mottatt beløp på etableringstidspunktet.

Omløpsmidler vurderes til laveste av anskaffelseskost og virkelig verdi. Kortsiktig gjeld balanseføres til nominelt mottatt beløp på etableringstidspunktet.

Enkelte poster er vurdert etter andre regler. Postene det gjelder vil være blant de postene som omhandles nedenfor.

VALUTA

Pengeposter i utenlandsk valuta omregnes til balansedagens kurs. Fordringer og gjeld som er sikret med valutaterminkontrakter er vurdert til terminkurs, med unntak av renteelementet som blir periodisert og klassifisert som renteinntekt/-kostnad.

VARIGE DRIFTSMIDLER

Varige driftsmidler avskrives over forventet økonomisk levetid. Avskrivningene er som hovedregel fordelt lineært over antatt økonomisk levetid.

VARER

Varer er vurdert til det laveste av gjennomsnittlig anskaffelseskost og netto salgsverdi. For råvarer og varer i arbeid beregnes netto salgsverdi til salgsverdien av ferdig tilvirkede varer redusert for igjenværende tilvirkningskostnader og salgskostnader.

ANDRE ANLEGGSAKSJER OG ANDELER

Anleggsaksjer og mindre investeringer i ansvarlige selskaper og kommandittselskaper hvor en ikke har betydelig innflytelse balanseføres til anskaffelseskost. Investeringene blir nedskrevet til virkelig verdi dersom verdifallet ikke er forbigående. Mottatt utbytte og andre overskuddsutdelinger fra selskapene inntektføres som annen finansinntekt.

FORDRINGER

Kundefordringer og andre fordringer oppføres til pålydende etter fradrag for avsetning til forventet tap. Avsetning til tap gjøres på grunnlag av en individuell vurdering av de enkelte fordringene. I tillegg gjøres det for øvrige kundefordringer en uspesifisert avsetning for å dekke antatt tap.



SELVÅG GARTNERI AS
NOTER TIL ÅRSREGNSKAPET FOR 2021

SKATT

Skattekostnaden i resultatregnskapet omfatter både periodens betalbare skatt og endring i utsatt skatt. Utsatt skatt er beregnet med 22% på grunnlag av de midlertidige forskjeller som eksisterer mellom regnskapsmessige og skattemessige verdier, samt ligningsmessig underskudd til fremføring ved utgangen av regnskapsåret. Skatteøkende og skattereduserende midlertidige forskjeller som reverserer eller kan reversere i samme periode er utlignet og nettoført. Utsatt skatt på merverdier i forbindelse med oppkjøp av datterselskap blir ikke utlignet.



SELVÅG GARTNERI AS NOTER TIL ÅRSREGNSKAPET FOR 2021

Note 2 Lønnskostnader, antall ansatte, godtgjørelser, lån til ansatte m.m.

Lønnskostnader	2021	2020
Lønninger	4 747 296	4 694 417
Arbeidsgiveravgift	679 036	622 609
Pensjonskostnader	59 776	80 259
Andre ytelser	78 608	19 150
Sum	5 564 716	5 416 436

Gjennomsnittlig antall årsverk:	12	12
---------------------------------	----	----

Ytelser til ledende personer	Lønn	Annen godtgjørelse
Daglig leder	551 078	0

Det er ikke utbetalt honorar til styret for 2021.

OBLIGATORISK TJENESTEPENSJON

Selskapet er pliktig til å ha tjenstepensjonsordning etter lov om obligatorisk tjenstepensjon. Selskapets pensjonsordninger tilfredsstiller kravene i denne lov.

REVISOR

Kostnadsført revisjonshonorar for 2021 utgjør kr 43 000. I tillegg kommer honorar for andre tjenester med kr 0. Alle beløp er eks. mva.

Note 3 Varige driftsmidler

	Bygninger og tomt og annen eiendom	Uteområde	Driftsløsøre, inventar og lignende	Hagesenter	Sum
Anskaffelseskost 01.01.	18 050 579	520 713	7 835 428	1 301 274	27 707 994
Årets tilgang			0	105 300	105 300
Årets avgang					0
Anskaffelseskost 31.12.	18 050 579	520 713	7 835 428	1 406 574	27 813 294
Akk.avskrivning 31.12.	-12 274 393	-438 447	-7 402 492	-527 288	-20 642 620
Balanseført pr 31.12.	5 776 186	82 266	432 936	879 286	7 170 674
Årets avskrivninger	722 023	89 557	189 341	52 133	1 053 054
Avskrivningsplan	Lineær	Lineær	Lineær	Lineær	
Avskrivningsperiode	25 år	5-6 år	9 år	25 år	



SELVÅG GARTNERI AS NOTER TIL ÅRSREGNSKAPET FOR 2021

Note 4 Bankinnskudd

	2021	2020
Bundne skattetrekksmidler utgjør	153 374	165 280

Note 5 Investeringer i aksjer og andeler

Selskap	Kostpris	Bokført verdi
Hagens Fagfolk AS	4 500	4 500

Note 6 Mellomværende med selskap i samme konsern og nærstående parter

Fordringer	2021	2020
Andre kortsiktige fordringer -Ilios Holding AS	250 400	250 400
Andre kortsiktige fordringer -First Red Holding AS	250 400	250 400
Sum	500 800	500 800

Note 7 Skatt

Årets skattekostnad	2021	2020
Resultatført skatt på ordinært resultat:		
Betalbar skatt	0	0
Endring i utsatt skattefordel	234 439	-122 738
Skattekostnad ordinært resultat	234 439	-122 738

Skattepliktig inntekt:		
Ordinært resultat før skatt	1 042 031	1 277 525
Permanente forskjeller	23 603	0
Endring i midlertidige forskjeller	641 748	357 111
Anvendelse av fremførbart underskudd	-1 707 383	-1 634 635
Skattepliktig inntekt	0	0

Betalbar skatt i balansen:		
Betalbar skatt på årets resultat	0	0
Sum betalbar skatt i balansen	0	0

Skatteeffekten av midlertidige forskjeller og underskudd til fremføring som har gitt opphav til utsatt skatt og utsatte skattefordeler, spesifisert på typer av midlertidige forskjeller

	2021	2020	Endring
Varige driftsmidler	-1 752 539	-1 382 379	370 160
Fordringer	-313 700	-63 700	250 000
Gevinst – og tapskonto	86 352	107 940	21 588



SELVÅG GARTNERI AS
NOTER TIL ÅRSREGNSKAPET FOR 2021

Sum	-1 979 887	-1 338 139	641 748
Akkumulert fremførbart underskudd	-5 824 258	-7 531 641	-1 707 383
Grunnlag for utsatt skattefordel	-7 804 145	-8 869 779	-1 065 635
Utsatt skattefordel (22 %)	-1 716 912	-1 951 351	-234 440



SELVÅG GARTNERI AS NOTER TIL ÅRSREGNSKAPET FOR 2021

Note 8 Varer

	2021	2020
Lager av ferdigvarer	4 775 312	4 392 876

Note 9 Pantstillelser og garantier m.v.

Gjeld som forfaller mer enn fem år etter regnskapsårets slutt:

	2021	2020
Gjeld til kredittinstitusjoner	913 752	1 085 088

Gjeld som er sikret ved pant o.l	2021	2020
Gjeld til kredittinstitusjoner	6 572 464	6 765 116
Kassekreditt	0	52 253
Sum	6 572 464	6 817 369

Balanseført verdi av eiendeler pantsatt for egen gjeld	2021	2020
Tomter og bygninger	5 776 187	6 498 210
Varelager	4 775 312	4 392 876
Kundefordringer	1 074 740	1 071 230
Driftløsøre, inventar o.a. utstyr	432 936	601 216
Sum	12 059 175	12 563 533



SELVÅG GARTNERI AS NOTER TIL ÅRSREGNSKAPET FOR 2021

Note 10 Egenkapital

	Aksjekapital	Annen egenkapital	Sum egenkapital
Pr. 01.01.2021	12 400 000	-4 512 544	7 887 456
Årets resultat		807 592	807 592
Pr. 31.12.2021	12 400 000	-3 704 952	8 695 048

Note 11 Aksjonærer

AKSJEKAPITALEN I SELVÅG GARTNERI AS PR. 31.12 BESTÅR AV:

	Antall	Pålydende	Bokført
Ordinære aksjer	124 000	100,0	12 400 000
Sum	124 000		12 400 000

EIERSTRUKTUR

Aksjonærer i % pr. 31.12:

	Ordinære	Eierandel	Stemmeandel
Endre Selvåg	50 000	40,3	40,3
Ola Selvåg	50 000	40,3	40,3
First Red Holding AS	12 000	9,7	9,7
Ilios Holding AS	12 000	9,7	9,7
Totalt antall aksjer	124 000	100,0	100,0

AKSJER OG OPSJONER EIET AV MEDLEMMER I STYRET OG DAGLIG LEDER:

Navn	Verv	Ordinære
Ola Selvåg	styreleder	50 000
Endre Selvåg	styremedlem/daglig leder	50 000
Totalt antall aksjer		100 000



**STAVANGER
REVISJON AS**

Til Generalforsamling i Selvåg Gartneri AS

Uavhengig revisors beretning

Konklusjon

Vi har revidert Selvåg Gartneri AS sitt årsregnskap som viser et overskudd på kr 807 592. Årsregnskapet består av balanse per 31. desember 2021, resultatregnskap for regnskapsåret avsluttet per denne datoen og noter til årsregnskapet, herunder et sammendrag av viktige regnskapsprinsipper.

Etter vår mening

- oppfyller årsregnskapet gjeldende lovkrav, og
- gir årsregnskapet et rettviseende bilde av selskapets finansielle stilling per 31. desember 2021 og av dets resultat for regnskapsåret avsluttet per denne datoen i samsvar med regnskapslovens regler og god regnskapsskikk i Norge.

Grunnlag for konklusjonen

Vi har gjennomført revisjonen i samsvar med de internasjonale revisjonsstandardene International Standards on Auditing (ISA-ene). Våre oppgaver og plikter i henhold til disse standardene er beskrevet nedenfor under "Revisors oppgaver og plikter ved revisjonen av årsregnskapet". Vi er uavhengige av selskapet slik det kreves i lov, forskrift og International Code of Ethics for Professional Accountants (inkludert internasjonale uavhengighetsstandarder) utstedt av the International Ethics Standards Board for Accountants (IESBA-reglene), og vi har overholdt våre øvrige etiske forpliktelser i samsvar med disse kravene. Innhentet revisjonsbevis er etter vår vurdering tilstrekkelig og hensiktsmessig som grunnlag for vår konklusjon.

Ledelsens ansvar for årsregnskapet

Ledelsen (styret og daglig leder) er ansvarlig for å utarbeide årsregnskapet og for at det gir et rettviseende bilde i samsvar med regnskapslovens regler og god regnskapsskikk i Norge. Ledelsen er også ansvarlig for slik intern kontroll som den finner nødvendig for å kunne utarbeide et årsregnskap som ikke inneholder vesentlig feilinformasjon, verken som følge av misligheter eller utilsiktede feil.

Ved utarbeidelsen av årsregnskapet må ledelsen ta standpunkt til selskapets evne til fortsatt drift og opplyse om forhold av betydning for fortsatt drift. Forutsetningen om fortsatt drift skal legges til grunn for årsregnskapet så lenge det ikke er sannsynlig at virksomheten vil bli avvirket.




**STAVANGER
REVISJON AS**

Revisors oppgaver og plikter ved revisjonen av årsregnskapet

Vårt mål er å oppnå betryggende sikkerhet for at årsregnskapet som helhet ikke inneholder vesentlig feilinformasjon, verken som følge av misligheter eller utilsiktede feil, og å avgi en revisjonsberetning som inneholder vår konklusjon. Betryggende sikkerhet er en høy grad av sikkerhet, men ingen garanti for at en revisjon utført i samsvar med ISA-ene, alltid vil avdekke vesentlig feilinformasjon som eksisterer. Feilinformasjon kan oppstå som følge av misligheter eller utilsiktede feil. Feilinformasjon blir vurdert som vesentlig dersom den enkeltvis eller samlet med rimelighet kan forventes å påvirke økonomiske beslutninger som brukerne foretar basert på årsregnskapet.

For videre beskrivelse av revisors oppgaver og plikter vises det til:
<https://revisorforeningen.no/revisjonsberetninger>

Stavanger, 4. juli 2022
Stavanger Revisjon AS



Tønnes Grøden
statsautorisert revisor