



ÅRSREGNSKAPET FOR REGNSKAPSÅRET 2020 - GENERELL INFORMASJON

Enheten

Organisasjonsnummer: 989 324 462
Organisasjonsform: Aksjeselskap
Foretaksnavn: THU OG JOHANSEN AS
Forretningsadresse: Carlbergveien 4
1526 MOSS

Regnskapsår

Årsregnskapets periode: 01.01.2020 - 31.12.2020

Konsern

Morselskap i konsern: Nei

Regnskapsregler

Regler for små foretak benyttet: Ja
Benyttet ved utarbeidelsen av årsregnskapet til selskapet: Regnskapslovens alminnelige regler

Årsregnskapet fastsatt av kompetent organ

Bekreftet av representant for selskapet: Eivind Eriksson
Dato for fastsettelse av årsregnskapet: 29.04.2021

Grunnlag for avgivelse

År 2020: Årsregnskapet er elektronisk innlevert
År 2019: Tall er hentet fra elektronisk innlevert årsregnskap fra 2020

Det er ikke krav til at årsregnskapet m.v. som sendes til Regnskapsregisteret er undertegnet. Kontrollen på at dette er utført ligger hos revisor/enhetens øverste organ. Sikkerheten ivaretas ved at innsender har rolle/rettighet for innsending av årsregnskapet via Altinn, og ved at det bekreftes at årsregnskapet er fastsatt av kompetent organ.

Brønnøysundregistrene, 27.07.2022



Resultatregnskap

Beløp i: NOK	Note	2020	2019
RESULTATREGNSKAP			
Inntekter			
Salgsinntekt		24 186 633	17 046 402
Annen driftsinntekt		22 390	190
Sum inntekter		24 209 023	17 046 592
Kostnader			
Varekostnad		10 229 357	5 442 757
Lønnskostnad	1	10 971 767	8 977 618
Avskrivning på driftsmidler	2	132 743	112 320
Annen driftskostnad	1, 4	2 125 513	1 686 414
Sum kostnader		23 459 380	16 219 109
Driftsresultat		749 643	827 484
Finansinntekter og finanskostnader			
Annen finansinntekt		603	
Sum finansinntekter		603	
Annen rentekostnad		19 160	17 507
Annen finanskostnad		1 646	
Sum finanskostnader		20 807	17 507
Netto finans		-20 203	-17 507
Ordinært resultat før skattekostnad		729 440	809 977
Skattekostnad på ordinært resultat	3	140 954	32 433
Ordinært resultat etter skattekostnad		588 486	777 544
Årsresultat		588 486	777 544
Årsresultat etter minoritetsinteresser		588 486	777 544
Totalresultat		588 486	777 544
Overføringer og disponeringer			



Resultatregnskap

Beløp i: NOK	Note	2020	2019
Ordinært utbytte		400 000	
Udekket tap			744 532
Avsatt til annen egenkapital		188 486	33 012
Sum overføringer og disponeringer		588 486	777 544



Balanse

Beløp i: NOK	Note	2020	2019
BALANSE - EIENDELER			
Anleggsmidler			
Immaterielle eiendeler			
Utsatt skattefordel	3	3 282	
Goodwill	2		
Sum immaterielle eiendeler		3 282	
Varige driftsmidler			
Driftsløsøre, inventar o.a. utstyr	2	658 200	264 200
Sum varige driftsmidler		658 200	264 200
Sum anleggsmidler		661 482	264 200
Omløpsmidler			
Varer			
Sum varer	5	670 926	714 426
Fordringer			
Kundefordringer	4	1 878 173	1 053 861
Andre kortsiktige fordringer		572 005	363 332
Sum fordringer		2 450 178	1 417 193
Bankinnskudd, kontanter og lignende			
Bankinnskudd, kontanter o.l.	6	853 029	1 192 074
Sum bankinnskudd, kontanter og lignende		853 029	1 192 074
Sum omløpsmidler		3 974 133	3 323 693
SUM EIENDELER		4 635 615	3 587 893
BALANSE - EGENKAPITAL OG GJELD			
Egenkapital			
Innskutt egenkapital			
Aksjekapital	7	100 000	600 000



Balanse

Beløp i: NOK	Note	2020	2019
Sum innskutt egenkapital		100 000	600 000
Opptjent egenkapital			
Annen egenkapital		221 497	33 012
Udekket tap	7		
Sum opptjent egenkapital		221 497	33 012
Sum egenkapital	7	321 497	633 012
Gjeld			
Langsiktig gjeld			
Utsatt skatt	3		
Annen langsiktig gjeld			
Gjeld til kredittinstitusjoner		318 188	80 051
Øvrig langsiktig gjeld	8		
Sum annen langsiktig gjeld		318 188	80 051
Sum langsiktig gjeld		318 188	80 051
Kortsiktig gjeld			
Gjeld til kredittinstitusjoner	8		
Leverandørgjeld		687 481	223 706
Betalbar skatt	3	144 236	32 433
Skyldig offentlige avgifter		1 206 717	1 203 382
Utbytte		400 000	
Annen kortsiktig gjeld		1 557 497	1 415 310
Sum kortsiktig gjeld		3 995 930	2 874 830
Sum gjeld		4 314 118	2 954 882
SUM EGENKAPITAL OG GJELD		4 635 615	3 587 893
POSTER UTENOM BALANSEN			
Garantistillelser	9		
Pantstillelser	8		



Brønnøysundregistrene

ÅRSREGNSKAP FOR REGNSKAPSÅRET 2020 - GENERELL INFORMASJON

Journalnummer: 2021 440248

Enheten

Organisasjonsnummer: 989 324 462
Organisasjonsform: Aksjeselskap
Foretaksnavn: THU OG JOHANSEN AS
Forretningsadresse: Carlbergveien 4
1526 MOSS

Regnskapsår

Årsregnskapets periode: 01.01.2020 - 31.12.2020

Konsern

Morselskap i konsern: Nei

Regnskapsregler

Regler for små foretak benyttet: Ja
Benyttet ved utarbeidelsen av
årsregnskapet til selskapet: Regnskapslovens alminnelige regler

Årsregnskapet fastsatt av kompetent organ

Bekreftet av representant for selskapet: Eivind Eriksson
Dato for fastsettelse av årsregnskapet: 29.04.2021

Grunnlag for avgivelse

År 2020: Årsregnskap er elektronisk innlevert.
År 2019: Tall er hentet fra elektronisk innlevert årsregnskap fra 2020.

Det er ikke krav til at årsregnskapet m.v. som sendes til Regnskapsregisteret er undertegnet. Kontrollen på at dette er utført ligger hos revisor/enhetens øverste organ. Sikkerheten ivaretas ved at innsender har rolle/rettighet for innsending av årsregnskapet via Altinn, og ved at det bekreftes at årsregnskapet er fastsatt av kompetent organ.

Brønnøysundregistrene, 03.07.2021



Organisasjonsnr: 989 324 462
THU OG JOHANSEN AS

RESULTATREGNSKAP

Beløp i: NOK	Note	2020	2019
RESULTATREGNSKAP			
Inntekter			
Salgsinntekt		24 186 633	17 046 402
Annen driftsinntekt		22 390	190
Sum inntekter		24 209 023	17 046 592
Kostnader			
Varekostnad		10 229 357	5 442 757
Lønnskostnad	1	10 971 767	8 977 618
Avskrivning på driftsmidler	2	132 743	112 320
Annen driftskostnad	1, 4	2 125 513	1 686 414
Sum kostnader		23 459 380	16 219 109
Driftsresultat		749 643	827 484
Finansinntekter og finanskostnader			
Annen finansinntekt		603	
Sum finansinntekter		603	
Annen rentekostnad		19 160	17 507
Annen finanskostnad		1 646	
Sum finanskostnader		20 807	17 507
Netto finans		-20 203	-17 507
Ordinært resultat før skattekostnad			
Skattekostnad på ordinært resultat	3	140 954	32 433
Ordinært resultat etter skattekostnad		588 486	777 544
Årsresultat		588 486	777 544
Årsresultat etter minoritetsinteresser		588 486	777 544
Totalresultat		588 486	777 544
Overføringer og disponeringer			
Ordinært utbytte		400 000	
Udekket tap			744 532
Avsatt til annen egenkapital		188 486	33 012
Sum overføringer og disponeringer		588 486	777 544



Organisasjonsnr: 989 324 462
THU OG JOHANSEN AS

BALANSE

Beløp i: NOK	Note	2020	2019
BALANSE - EIENDELER			
Anleggsmidler			
Immaterielle eiendeler			
Utsatt skattefordel	3	3 282	
Goodwill	2		
Sum immaterielle eiendeler		3 282	
Varige driftsmidler			
Driftsløsøre, inventar o. a. utstyr	2	658 200	264 200
Sum varige driftsmidler		658 200	264 200
Sum anleggsmidler		661 482	264 200
Omløpsmidler			
Varer			
Sum varer	5	670 926	714 426
Fordringer			
Kundefordringer	4	1 878 173	1 053 861
Andre kortsiktige fordringer		572 005	363 332
Sum fordringer		2 450 178	1 417 193
Bankinnskudd, kontanter og lignende			
Bankinnskudd, kontanter o. l.	6	853 029	1 192 074
Sum bankinnskudd, kontanter og lignende		853 029	1 192 074
Sum omløpsmidler		3 974 133	3 323 693
SUM EIENDELER		4 635 615	3 587 893
BALANSE - EGENKAPITAL OG GJELD			
Egenkapital			
Innskutt egenkapital			
Aksjekapital	7	100 000	600 000
Sum innskutt egenkapital		100 000	600 000
Opptjent egenkapital			
Annen egenkapital		221 497	33 012
Udekket tap	7		
Sum opptjent egenkapital		221 497	33 012



Sum egenkapital	7	321 497	633 012
Gjeld			
Langsiktig gjeld			
Utsatt skatt	3		
Annen langsiktig gjeld			
Gjeld til			
kredittinstitusjoner		318 188	80 051
Øvrig langsiktig gjeld	8		
Sum annen langsiktig gjeld		318 188	80 051
Sum langsiktig gjeld		318 188	80 051
Kortsiktig gjeld			
Gjeld til			
kredittinstitusjoner	8		
Leverandørgjeld		687 481	223 706
Betalbar skatt	3	144 236	32 433
Skyldig offentlige avgifter		1 206 717	1 203 382
Utbytte		400 000	
Annen kortsiktig gjeld		1 557 497	1 415 310
Sum kortsiktig gjeld		3 995 930	2 874 830
Sum gjeld		4 314 118	2 954 882
SUM EGENKAPITAL OG GJELD		4 635 615	3 587 893
POSTER UTENOM BALANSEN			
Garantistillelser	9		
Pantstillelser	8		



Organisasjonsnr: 989 324 462
THU OG JOHANSEN AS

NOTEOPPLYSNINGER - SELSKAP - alle poster oppgitt i hele tall

Note

Antall aksjer og aksjeeiere

<u>Aksjeklasse</u>	<u>Ant. aksjer</u>	<u>Pålydende</u>	<u>Bokført verdi</u>
Ordinære aksjer	100.00	1000.00	100000.00

<u>Aksjeeiere - fritekst</u>	<u>Antall</u>	<u>Eierandel</u>	<u>Aksjeklasse</u>
Dag Thu	25.00	25.00%	Ordinære aksjer
Eivind Eriksson	25.00	25.00%	Ordinære aksjer
Petter Johansen	25.00	25.00%	Ordinære aksjer
Ragnhild Johansen	25.00	25.00%	Ordinære aksjer

<u>Sum</u>	<u>Sum antall</u>	<u>Sum eierandel</u>
	100.00	100.00%

Note

2

Ytelser til ledende personer

Ytelser til daglig leder

<u>Ytelser</u>	<u>Lønn</u>	<u>Pensj.forpl.</u>	<u>Andre godtgj.</u>
	587170.00		49376.00

Note

2

Ytelser til andre ledende personer

<u>Ledende person</u>	<u>Lønn</u>	<u>Pensj.forpl.</u>	<u>Andre godtgj.</u>
Petter Johansen	851020.00		58426.00
Dag Thu	834710.00		53426.00

<u>Sum ytelse andre led.pers.</u>	<u>Lønn</u>	<u>Pensj.forpl.</u>	<u>Andre godtgj.</u>
	1685730.00		111852.00

Note

Antall årsverk i regnskapsåret

Virksomheten har hatt følgende antall årsverk:



18.00

Note

Lån og sikkerhetsstillelse til ledende personer og aksjeeiere

Er det gitt lån eller sikkerhetsstillelse til ledende personer: Nei

<u>Sikkerhetsstillelse</u>	<u>Daglig leder</u>	<u>Styrets leder</u>	<u>Andre nærstående</u>
	0	0	0



Resultatregnskap			
Thu og Johansen AS			
Driftsinntekter og driftskostnader	Note	2020	2019
Salgsinntekt		24 186 633	17 046 402
Annen driftsinntekt		22 390	190
Sum driftsinntekter		<u>24 209 023</u>	<u>17 046 592</u>
Varekostnad		10 229 357	5 442 757
Lønnskostnad	1	10 971 767	8 977 618
Avskrivning på driftsmidler	2	132 743	112 320
Annen driftskostnad	1, 4	2 125 513	1 686 414
Sum driftskostnader		<u>23 459 380</u>	<u>16 219 109</u>
Driftsresultat		<u>749 643</u>	<u>827 484</u>
Finansinntekter og finanskostnader			
Annen finansinntekt		603	0
Annen rentekostnad		19 160	17 507
Annen finanskostnad		1 646	0
Resultat av finansposter		<u>-20 203</u>	<u>-17 507</u>
Ordinært resultat før skattekostnad		729 440	809 977
Skattekostnad på ordinært resultat	3	140 954	32 433
Årsoverskudd		<u>588 486</u>	<u>777 544</u>
Overføringer			
Avsatt til dekning av tidligere udekket tap		0	744 532
Avsatt til utbytte		400 000	0
Avsatt til annen egenkapital		188 486	33 012
Sum overføringer		<u>588 486</u>	<u>777 544</u>




Balanse			
Thu og Johansen AS			
Eiendeler	Note	2020	2019
Anleggsmidler			
Immaterielle eiendeler			
Utsatt skattefordel	3	3 282	0
Varige driftsmidler			
Driftsløsøre, inventar o.a. utstyr	2	658 200	264 200
Sum anleggsmidler		<u>661 482</u>	<u>264 200</u>
Omløpsmidler			
Lager av varer og annen beholdning	5	670 926	714 426
Fordringer			
Kundefordringer	4	1 878 173	1 053 861
Andre kortsiktige fordringer		572 005	363 332
Sum fordringer		<u>2 450 178</u>	<u>1 417 193</u>
Bankinnskudd, kontanter o.l.	6	853 029	1 192 074
Sum omløpsmidler		<u>3 974 133</u>	<u>3 323 693</u>
Sum eiendeler		<u>4 635 615</u>	<u>3 587 893</u>

**Balanse**


Thu og Johansen AS

Egenkapital og gjeld	Note	2020	2019
Innskutt egenkapital			
Aksjekapital	7	100 000	600 000
Opptjent egenkapital			
Annen egenkapital		221 497	33 012
Sum egenkapital	7	<u>321 497</u>	<u>633 012</u>
Gjeld			
Gjeld til kredittinstitusjoner		318 188	80 051
Sum annen langsiktig gjeld		<u>318 188</u>	<u>80 051</u>
Kortsiktig gjeld			
Leverandørgjeld		687 481	223 706
Betalbar skatt	3	144 236	32 433
Skyldig offentlige avgifter		1 206 717	1 203 382
Utbytte		400 000	0
Annen kortsiktig gjeld		1 557 497	1 415 310
Sum kortsiktig gjeld		<u>3 995 930</u>	<u>2 874 830</u>
Sum gjeld		<u>4 314 118</u>	<u>2 954 882</u>
Sum egenkapital og gjeld		<u>4 635 615</u>	<u>3 587 893</u>

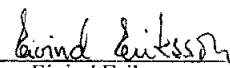
Moss, 12.03.2021
Styret i Thu og Johansen AS



Dag Thu
Styremedlem



Petter Johansen
Styremedlem



Ervind Eriksson
Styrets leder



Thu og Johansen AS

Noter 2020

Regnskapsprinsipper

Generelt

Årsregnskapet er satt opp i samsvar med regnskapsloven og god regnskapsskikk for små foretak. Regnskapet bygger på historisk kost prinsippet. Kostnader sammenstilles med og kostnadsføres samtidig med de inntekter kostnadene kan sammenstilles med.

Klassifisering

Omløpsmidler og kortsiktig gjeld omfatter poster som knytter seg til varekretsløpet og som forfaller til betaling innen ett år. Øvrige poster er klassifisert som anleggsmidler og langsiktig gjeld. Omløpsmidler vurderes til laveste verdi av anskaffelseskost og virkelig verdi. Kortsiktig gjeld balanseføres til nominelt beløp på opptakstidspunktet. Anleggsmidler vurderes til anskaffelseskost, men nedskrives til virkelig verdi ved verdifall som ikke forventes å være forbigående. Langsiktig gjeld balanseføres til nominelt beløp på opptakstidspunktet.

Fordringer

Kundefordringer og andre fordringer er oppført i balansen til pålydende etter fradrag for avsetning til forventet tap. Avsetning til tap gjøres på grunnlag av individuelle vurderinger av de enkelte fordringene. I tillegg gjøres det for øvrige kundefordringer en uspesifisert avsetning for å dekke antatt tap. Arbeide under utførelse er beregnet til utfakturerbar verdi av utførte timer/ leverte varer

Skatt

Skattekostnaden i resultatregnskapet omfatter både periodens betalbare skatt og endring i utsatt skatt. Utsatt skatt beregnes med 22% på grunnlag av de midlertidige forskjeller som eksisterer mellom regnskapsmessige og skattemessige verdier, samt ligningsmessig underskudd til fremføring ved utgangen av regnskapsåret. Skatteøkende og skattereduserende midlertidige forskjeller som reverserer eller kan reversere i samme periode er utlignet og skattevirkningen er beregnet på nettogrunnlaget.

Note nr 1 Lønnskostnader, ansatte, godtgjørelser, lån til ansatt m.m.

<u>Lønnskostnader</u>	<u>2020</u>	<u>2019</u>
Lønninger	9.196.842	7.467.178
Arbeidsgiveravgift	1.260.090	1.085.159
Pensjon, AFP/OTP	313.236	244.996
Andre ytelser	201.598	180.285
Sum	<u>10.971.767</u>	<u>8.977.618</u>

Det er utført 18 årsverk

Ytelser til daglig leder og styret

Daglig leder:		
Lønn	587.170	406.024
Øvrige ytelser	24.376	
Styrehonorar (leder)	25.000	
Øvrige styremedlemmer:		
Lønn	1.685.730	1.550.412
Øvrige ytelser	61.852	
Styrehonorar	50.000	

Daglig leder er ansatt i en deltidsstilling. Han er også styrets leder. Styret består av 3 personer hvorav alle er ansatt i selskapet.



Note nr 4 Vurdering av kundefordringer

Kundefordringer er vurdert til pålydende, nedskrevet med forventet tap på fordringer.

	2020	2019
Vurdert til pålydende	1.903.173	1.078.861
Avsatt til dekning av usikre fordringer	25.000	25.000
Bokført verdi 31.12	1.878.173	1.053.861

<u>Bokførte tap på fordringer fremkommer slik:</u>	2020	2019
Konstaterte tap på fordringer	18.890	2.876
Endring delkrederavsetning	0	5.000
Innkomet på tidligere avskrevne fordringer	18.937	0
Tap på fordringer	-47	7.876

Note nr 5 Varelager

Varelageret er vurdert til anskaffelseskost.

Note nr 6 Kontanter, bank mv

Skattetrekk er innsatt på bundet bankkonto med kr 131 379.

Note nr 7 Aksjekapital/egenkapital

Aksjekapitalen utgjør pr 31.12. kr 100.000,- og består av 100 aksjer pålydende kr 1.000,-. Det er en aksjeklasse, og alle aksjene har en stemme på generalforsamlingen.

Selskapets aksjonærer er:

Dag Thu	25 aksjer	Styremedlem
Petter Johansen	25 aksjer	Styremedlem
Ragnhild Johansen	25 aksjer	
Eivind Eriksson	25 aksjer	Styrets leder

	Aksjekapital	Annen Egenkapital	Sum
Egenkapital 01.01.2020	600.000	33.012	633.012
Kapitalnedsettelse	- 500.000		- 500.000
Årets resultat		588.486	588.486
Utbytte		- 400.000	- 400.000
Egenkapital 31.12.2020	100.000	221.497	321.497

<u>Note nr 8 Pantstillelser</u>	2020	2019
Det er stillet sikkerhet for samlet bokført gjeld	318.188	80.051
Kassekreditt limit kr 500.000		
Bokført verdi på eiendeler stillet som sikkerhet		
- driftstilbehør	213.600	140.100
- transportmidler	444.600	124.100
- varelager, begrenset til 750.000	670.926	714.426
- fordringer, begrenset til 750.000	2.450.178	1.417.193
Sum bokført verdi eiendeler stillet som sikkerhet	3.779.304	2.395.819



Kalhagen Revisjon AS
Statsautorisert revisor

Medlem i
Den norske Revisorforening

UAVHENGIG REVISORS BERETNING

Til Generalforsamlingen i THU OG JOHANSEN AS.

Uttalelse om revisjonen av årsregnskapet

Konklusjon

Vi har revidert THU OG JOHANSEN AS' årsregnskap som viser et overskudd på kr 588.486,-. Årsregnskapet består av balanse per 31. desember 2020, resultatregnskap for regnskapsåret avsluttet per denne datoen og noter til årsregnskapet, herunder et sammendrag av viktige regnskapsprinsipper.

Etter vår mening er det medfølgende årsregnskapet avgitt i samsvar med lov og forskrifter og gir et rettviseende bilde av selskapets finansielle stilling per 31. desember 2020, og av dets resultat for regnskapsåret avsluttet per denne datoen i samsvar med regnskapslovens regler og god regnskapsskikk i Norge.

Grunnlag for konklusjonen

Vi har gjennomført revisjonen i samsvar med lov, forskrift og god revisjonsskikk i Norge, herunder de internasjonale revisjonsstandardene (ISA-ene). Våre oppgaver og plikter i henhold til disse standardene er beskrevet i *Revisors oppgaver og plikter ved revisjon av årsregnskapet*. Vi er uavhengige av selskapet slik det kreves i lov og forskrift, og har overholdt våre øvrige etiske forpliktelser i samsvar med disse kravene. Etter vår oppfatning er innhentet revisjonsbevis tilstrekkelig og hensiktsmessig som grunnlag for vår konklusjon.

Styrets og daglig leders ansvar for årsregnskapet

Styret og daglig leder er ansvarlig for å utarbeide årsregnskapet i samsvar med lov og forskrifter, herunder for at det gir et rettviseende bilde i samsvar med regnskapslovens regler og god regnskapsskikk i Norge. Ledelsen er også ansvarlig for slik intern kontroll som den finner nødvendig for å kunne utarbeide et årsregnskap som ikke inneholder vesentlig feilinformasjon, verken som følge av misligheter eller utilsiktede feil.

Ved utarbeidelse av årsregnskapet må ledelsen ta standpunkt til selskapets evne til fortsatt drift og opplyse om forhold av betydning for fortsatt drift. Forutsetningen om fortsatt drift skal legges til grunn for årsregnskapet så lenge det ikke er sannsynlig at virksomheten vil bli avvirket.

Revisors oppgaver og plikter ved revisjonen av årsregnskapet

Vårt mål er å oppnå betryggende sikkerhet for at årsregnskapet som helhet ikke inneholder vesentlig feilinformasjon, verken som følge av misligheter eller utilsiktede feil, og å avgi en revisjonsberetning som inneholder vår konklusjon. Betryggende sikkerhet er en høy grad av sikkerhet, men ingen garanti for at en revisjon utført i samsvar med lov, forskrift og god revisjonsskikk i Norge, herunder ISA-ene, alltid vil avdekke vesentlig feilinformasjon som eksisterer. Feilinformasjon kan oppstå som følge av misligheter eller utilsiktede feil. Feilinformasjon blir vurdert som vesentlig dersom den enkeltvis eller samlet med rimelighet kan forventes å påvirke økonomiske beslutninger som brukerne foretar basert på årsregnskapet.

Pb. 197, 1620 Gressvik
Org.nr. 925 884 499 mva

Telefon 69 31 86 10
Mobil 48 28 72 62

E-post : post@kalhagen.no
www.kalhagen.no



Kalhagen Revisjon AS
Statsautorisert revisor

THU OG JOHANSEN AS Side 2 av 2


For videre beskrivelse av revisors oppgaver og plikter vises det til
<http://revisorforeningen.no/revisionsberetninger>

Uttalelse om øvrige lovmessige krav

Konklusjon om registrering og dokumentasjon

Basert på vår revisjon av årsregnskapet som beskrevet ovenfor, og kontrollhandlinger vi har funnet nødvendig i henhold til internasjonal standard for attestasjonsoppdrag (ISAE) 3000 «Attestasjonsoppdrag som ikke er revisjon eller forenklet revisorkontroll av historisk finansiell informasjon», mener vi at ledelsen har oppfylt sin plikt til å sørge for ordentlig og oversiktlig registrering og dokumentasjon av selskapets regnskapsopplysninger i samsvar med lov og god bokføringsskikk i Norge.

Fredrikstad, den 29.4.2021
Kalhagen Revisjon AS


Jan Uno Kalhagen
Statsautorisert revisor