



ÅRSREGNSKAPET FOR REGNSKAPSÅRET 2023 - GENERELL INFORMASJON

Enheten

Organisasjonsnummer:	997 266 358
Organisasjonsform:	Aksjeselskap
Foretaksnavn:	FRANK JENSEN TRANSPORT OG MOTORSPORT AS
Forretningsadresse:	Industriveien 23A 7080 HEIMDAL

Regnskapsår

Årsregnskapets periode:	01.01.2023 - 31.12.2023
-------------------------	-------------------------

Konsern

Morselskap i konsern:	Nei
-----------------------	-----

Regnskapsregler

Regler for små foretak benyttet:	Ja
Benyttet ved utarbeidelsen av årsregnskapet til selskapet:	Regnskapslovens alminnelige regler

Årsregnskapet fastsatt av kompetent organ

Bekreftet av representant for selskapet:	Magnus Hoff
Dato for fastsettelse av årsregnskapet:	21.03.2024

Grunnlag for avgivelse

År 2023: Årsregnskapet er elektronisk innlevert
År 2022: Tall er hentet fra elektronisk innlevert årsregnskap fra 2023

Det er ikke krav til at årsregnskapet m.v. som sendes til Regnskapsregisteret er undertegnet. Kontrollen på at dette er utført ligger hos revisor/enhetens øverste organ. Sikkerheten ivaretas ved at innsender har rolle/rettighet for innsending av årsregnskapet via Altinn, og ved at det bekreftes at årsregnskapet er fastsatt av kompetent organ.

Brønnøysundregistrene, 11.03.2025



Resultatregnskap

Beløp i: NOK	Note	2023	2022
RESULTATREGNSKAP			
Inntekter			
Salgsinntekt		23 705 447	20 748 346
Annen driftsinntekt		735 837	0
Sum inntekter		24 441 284	20 748 346
Kostnader			
Varekostnad		1 059 160	719 181
Lønnskostnad	1, 2	10 746 775	8 896 688
Avskrivning på varige driftsmidler og immaterielle eiendeler	3	222 349	88 332
Annen driftskostnad		9 073 960	8 926 196
Sum kostnader		21 102 244	18 630 397
Driftsresultat		3 339 040	2 117 948
Finansinntekter og finanskostnader			
Annen renteinntekt		30 031	46 622
Annen finansinntekt		40 040	665
Sum finansinntekter		70 071	47 287
Annen rentekostnad		61 928	19 769
Sum finanskostnader		-61 928	-19 769
Netto finans		8 143	27 519
Resultat før skattekostnad		3 347 183	2 145 467
Skattekostnad	4	741 294	473 293
Årsresultat		2 605 889	1 672 174
Overføringer og disponeringer			
Ordinært utbytte		1 500 000	1 000 000
Annen egenkapital		1 105 889	672 174
Sum overføringer og disponeringer		2 605 889	1 672 174



Balanse

Beløp i: NOK	Note	2023	2022
BALANSE - EIENDELER			
Anleggsmidler			
Immaterielle eiendeler			
Sum immaterielle eiendeler		0	0
Varige driftsmidler			
Maskiner og anlegg	3	595 158	26 402
Driftsløsøre, inventar, verktøy, kontormaskiner, ol.	3	709 318	333 252
Sum varige driftsmidler		1 304 477	359 654
Finansielle anleggsmidler			
Andre langsiktige fordringer	5	85 580	209 154
Sum finansielle anleggsmidler		85 580	209 154
Sum anleggsmidler		1 390 057	568 808
Omløpsmidler			
Varer			
Sum varer		0	0
Fordringer			
Kundefordringer		2 370 388	2 237 865
Andre kortsiktige fordringer		370 547	635 899
Sum fordringer		2 740 935	2 873 764
Investeringer			
Sum investeringer		0	0
Bankinnskudd, kontanter og lignende			
Bankinnskudd, kontanter og lignende		5 632 389	3 816 443
Sum bankinnskudd, kontanter og lignende		5 632 389	3 816 443
Sum omløpsmidler		8 373 324	6 690 207
SUM EIENDELER		9 763 381	7 259 015



Balanse

Beløp i: NOK	Note	2023	2022
BALANSE - EGENKAPITAL OG GJELD			
Egenkapital			
Innskutt egenkapital			
Aksjekapital	6, 7	100 000	100 000
Sum innskutt egenkapital		100 000	100 000
Opptjent egenkapital			
Annen egenkapital	7	2 950 940	1 845 051
Sum opptjent egenkapital		2 950 940	1 845 051
Sum egenkapital		3 050 940	1 945 051
Gjeld			
Langsiktig gjeld			
Utsatt skatt	4	84 567	92 704
Sum avsetninger for forpliktelser		84 567	92 704
Annen langsiktig gjeld			
Gjeld til kredittinstitusjoner	8	369 884	39 833
Sum annen langsiktig gjeld		369 884	39 833
Sum langsiktig gjeld		454 451	132 537
Kortsiktig gjeld			
Leverandørgjeld		901 141	769 536
Betalbar skatt	4	749 431	156 640
Skyldige offentlige avgifter		1 443 652	1 835 938
Utbytte		1 500 000	1 000 000
Annen kortsiktig gjeld		1 663 767	1 419 313
Sum kortsiktig gjeld		6 257 990	5 181 427
Sum gjeld		6 712 441	5 313 964
SUM EGENKAPITAL OG GJELD		9 763 381	7 259 015



Brønnøysundregistrene

ÅRSREGNSKAP FOR REGNSKAPSÅRET 2023 - GENERELL INFORMASJON

Journalnummer: 2024 341186

Enheten

Organisasjonsnummer: 997 266 358
Organisasjonsform: Aksjeselskap
Foretaksnavn: FRANK JENSEN TRANSPORT OG
MOTORSPORT AS
Forretningsadresse: Industriveien 23A
7080 HEIMDAL

Regnskapsår

Årsregnskapets periode: 01.01.2023 - 31.12.2023

Konsern

Morselskap i konsern: Nei

Regnskapsregler

Regler for små foretak benyttet: Ja
Benyttet ved utarbeidelsen av
årsregnskapet til selskapet: Regnskapslovens alminnelige regler

Årsregnskapet fastsatt av kompetent organ

Bekreftet av representant for selskapet: Magnus Hoff
Dato for fastsettelse av årsregnskapet: 21.03.2024

Revisjon

Årsregnskapet er utarbeidet av ekstern
autorisert regnskapsfører: Ja
Ekstern autorisert regnskapsfører har i
løpet av regnskapsåret bistått ved den
løpende regnskapsføringen eller utført
andre tjenester for selskapet enn å
utarbeide årsregnskapet: Ja

Grunnlag for avgivelse

År 2023: Årsregnskap er elektronisk innlevert.
År 2022: Tall er hentet fra elektronisk innlevert årsregnskap fra 2023.

Det er ikke krav til at årsregnskapet m.v. som sendes til Regnskapsregisteret er undertegnet. Kontrollen på at dette er utført ligger hos revisor/enhetens øverste organ. Sikkerheten ivaretas ved at innsender har rolle/rettighet for innsending av årsregnskapet via Altinn, og ved at det bekreftes at årsregnskapet er fastsatt av kompetent organ.

Brønnøysundregistrene, 04.04.2024

Brønnøysundregistrene
Postadresse: Postboks 900, 8910 Brønnøysund
Telefon: 75 00 75 00
E-post: firmapost@brreg.no Internett: www.brreg.no
Organisasjonsnummer: 974 760 673



Organisasjonsnr: 997 266 358
FRANK JENSEN TRANSPORT OG
MOTORSPORT AS

RESULTATREGNSKAP

Beløp i: NOK	Note	2023	2022
RESULTATREGNSKAP			
Inntekter			
Salgsinntekt		23 705 447	20 748 346
Annen driftsinntekt		735 837	0
Sum inntekter		24 441 284	20 748 346
Kostnader			
Varekostnad		1 059 160	719 181
Lønnskostnad	1, 2	10 746 775	8 896 688
Avskrivning på varige driftsmidler og immaterielle eiendeler	3	222 349	88 332
Annen driftskostnad		9 073 960	8 926 196
Sum kostnader		21 102 244	18 630 397
Driftsresultat		3 339 040	2 117 948
Finansinntekter og finanskostnader			
Annen renteinntekt		30 031	46 622
Annen finansinntekt		40 040	665
Sum finansinntekter		70 071	47 287
Annen rentekostnad		61 928	19 769
Sum finanskostnader		-61 928	-19 769
Netto finans		8 143	27 519
Resultat før skattekostnad		3 347 183	2 145 467
Skattekostnad	4	741 294	473 293
Årsresultat		2 605 889	1 672 174
Overføringer og disponeringer			
Ordinært utbytte		1 500 000	1 000 000
Annen egenkapital		1 105 889	672 174
Sum overføringer og disponeringer		2 605 889	1 672 174



Organisasjonsnr: 997 266 358
FRANK JENSEN TRANSPORT OG
MOTORSPORT AS

BALANSE

Beløp i: NOK	Note	2023	2022
BALANSE - EIENDELER			
Anleggsmidler			
Immaterielle eiendeler			
Sum immaterielle eiendeler		0	0
Varige driftsmidler			
Maskiner og anlegg	3	595 158	26 402
Driftsløsøre, inventar, verktøy, kontormaskiner, ol.	3	709 318	333 252
Sum varige driftsmidler		1 304 477	359 654
Finansielle anleggsmidler			
Andre langsiktige fordringer	5	85 580	209 154
Sum finansielle anleggsmidler		85 580	209 154
Sum anleggsmidler		1 390 057	568 808
Omløpsmidler			
Varer			
Sum varer		0	0
Fordringer			
Kundefordringer		2 370 388	2 237 865
Andre kortsiktige fordringer		370 547	635 899
Sum fordringer		2 740 935	2 873 764
Investeringer			
Sum investeringer		0	0
Bankinnskudd, kontanter og lignende			
Bankinnskudd, kontanter og lignende		5 632 389	3 816 443
Sum bankinnskudd, kontanter og lignende		5 632 389	3 816 443
Sum omløpsmidler		8 373 324	6 690 207
SUM EIENDELER		9 763 381	7 259 015
BALANSE - EGENKAPITAL OG GJELD			



Egenkapital			
Innskutt egenkapital			
Aksjekapital	6, 7	100 000	100 000
Sum innskutt egenkapital		100 000	100 000
Opptjent egenkapital			
Annen egenkapital	7	2 950 940	1 845 051
Sum opptjent egenkapital		2 950 940	1 845 051
Sum egenkapital		3 050 940	1 945 051
Gjeld			
Langsiktig gjeld			
Utsatt skatt	4	84 567	92 704
Sum avsetninger for forpliktelses		84 567	92 704
Annen langsiktig gjeld			
Gjeld til kredittinstitusjoner	8	369 884	39 833
Sum annen langsiktig gjeld		369 884	39 833
Sum langsiktig gjeld		454 451	132 537
Kortsiktig gjeld			
Leverandørgjeld		901 141	769 536
Betalbar skatt	4	749 431	156 640
Skyldige offentlige avgifter		1 443 652	1 835 938
Utbytte		1 500 000	1 000 000
Annen kortsiktig gjeld		1 663 767	1 419 313
Sum kortsiktig gjeld		6 257 990	5 181 427
Sum gjeld		6 712 441	5 313 964
SUM EGENKAPITAL OG GJELD		9 763 381	7 259 015



Organisasjonsnr: 997 266 358
FRANK JENSEN TRANSPORT OG
MOTORSPORT AS

NOTEOPPLYSNINGER - SELSKAP - alle poster oppgitt i hele tall

Note

Regnskapsprinsipper

Årsregnskapet er satt opp i samsvar med regnskapsloven og god regnskapsskikk for små foretak. Salgsinntekter Inntektsføring ved salg av varer skjer på leveringstidspunktet. Tjenester inntektsføres etter hvert som de leveres. Klassifisering og vurdering av balanseposter Anleggsmidler er eiendeler bestemt til varig eie eller bruk. Eiendeler som er knyttet til varekretsløpet er klassifisert som omløpsmidler. Fordringer klassifiseres som omløpsmidler hvis de forfaller til betaling innen ett år etter transaksjonsdagen. Tilsvarende klassifiseres gjeld som kortsiktig hvis gjelden forfaller til betaling innen ett år. Langsiktig gjeld er gjeld som forfaller senere enn ett år etter transaksjonsdagen. Første års avdrag på langsiktige fordringer og langsiktig gjeld klassifiseres likevel ikke som omløpsmiddel og kortsiktig gjeld. Omløpsmidler vurderes til laveste av anskaffelseskost og virkelig verdi. Kortsiktig gjeld balanseføres til nominelt beløp på etableringstidspunktet. Anleggsmidler vurderes til anskaffelseskost. Varige anleggsmidler avskrives etter en fornuftig avskrivningsplan. Anleggsmidlene nedskrives til virkelig verdi ved verdifall som ikke forventes å være forbigående. Langsiktig gjeld med unntak av andre avsetninger balanseføres til nominelt beløp på etableringstidspunktet. Fordringer Kundefordringer og andre fordringer er oppført i balansen til pålydende etter fradrag for avsetning til forventet tap. Avsetning til tap gjøres på grunnlag av individuelle vurderinger av de enkelte fordringene. I tillegg gjøres det for øvrige kundefordringer en uspesifisert avsetning for å dekke antatt tap. Varebeholdninger Lager av innkjøpte varer er verdsatt til laveste av anskaffelseskost etter FIFO-prinsippet og virkelig verdi. Egentilvirkede ferdigvarer og varer under tilvirkning er vurdert til variabel tilvirkningskost. For råvarer er gjenanskaffelseskost vurdert som tilnærming til virkelig verdi. Det foretas nedskrivning for påregnelig ukurans. Varige driftsmidler Varige driftsmidler balanseføres og avskrives over driftsmidlenes levetid dersom de har antatt levetid over 3 år og har en kostpris som overstiger kr 15.000. Direkte vedlikehold av driftsmidler kostnadsføres løpende under driftskostnader, mens påkostninger eller forbedringer tillegges driftsmidlets kostpris og avskrives i takt med driftsmidlet. Skatt Skattekostnaden i resultatregnskapet omfatter både periodens betalbare skatt og endring i utsatt skatt. Utsatt skatt er beregnet med 22% på grunnlag av de midlertidige forskjeller som eksisterer mellom regnskapsmessige og skattemessige verdier, samt formuesmessig underskudd til fremføring ved utgangen av regnskapsåret. Skatteøkende og skattereduserende midlertidige forskjeller som reverserer eller kan reversere i samme periode er fastsatt og skattevirkningen er beregnet på nettogrunnlaget.

Note

2

Antall årsverk i regnskapsåret

13.00

Note

1



Spesifisering av resultatregnskapet

Lønnskostnader

<u>Lønn</u>	<u>Årets</u>	<u>Fjorårets</u>
	8870070.00	7377645.00
<u>Folketrygdavgift</u>	<u>Årets</u>	<u>Fjorårets</u>
	1356662.00	1079575.00
<u>Pensjonskostnader</u>	<u>Årets</u>	<u>Fjorårets</u>
	167373.00	141348.00
<u>Andre ytelser</u>	<u>Årets</u>	<u>Fjorårets</u>
	352670.00	298121.00
<u>Sum lønnskostnader</u>	<u>Årets</u>	<u>Fjorårets</u>
	10746775.00	8896689.00

Note

Ekstraordinære inntekter og kostnader

<u>Sum</u>	<u>Beløp</u>
------------	--------------

Note

3

Varige driftsmidler og immaterielle eiendeler

<u>Anskaffelseskost 01.01.</u>	<u>Varige driftsmidler</u>	<u>Immaterielle eiend.</u>
	840758.00	0.00
<u>Tilgang i året</u>	<u>Varige driftsmidler</u>	<u>Immaterielle eiend.</u>
	1208937.00	0.00
<u>Avgang i året</u>	<u>Varige driftsmidler</u>	<u>Immaterielle eiend.</u>
	170712.00	0.00
<u>Anskaffelseskost 31.12.</u>	<u>Varige driftsmidler</u>	<u>Immaterielle eiend.</u>
	1878983.00	0.00
<u>Samlede av-/nedskrivn.</u>	<u>Varige driftsmidler</u>	<u>Immaterielle eiend.</u>
	574904.00	0.00
<u>Balanseført verdi 31.12.</u>	<u>Varige driftsmidler</u>	<u>Immaterielle eiend.</u>
	1304079.00	0.00
<u>Årets av-/nedskrivn.</u>	<u>Varige driftsmidler</u>	<u>Immaterielle eiend.</u>
	222349.00	0.00

Anskaffelseskost - balanseførte lånekostnader, egentilvirkede anleggsmidler

Goodwill spesifisert for hvert enkelt virksomhetskjøp



Avskrivningsplan for goodwill som er lenger enn fem år - begrunnelse

Mer om varige driftsmidler/immaterielle eiendeler

Konsernregnskap

Morselskapet sitt navn

Forretningskontor for morselskapet

Begrunnelse for at datterselskap er utelatt fra konsolideringen

Konsern, tilknyttet selskap m.v. - fordringer og gjeld

Fordringer

<u>Samlet beløp - tilknyttet selskap</u>	<u>Årets</u>	<u>Fjorårets</u>
------------------------------------------	--------------	------------------

<u>Samlet beløp - foretak i samme konsern</u>	<u>Årets</u>	<u>Fjorårets</u>
-----------------------------------------------	--------------	------------------

<u>Samlet beløp - foretak i samme konsern</u>	<u>Årets</u>	<u>Fjorårets</u>
-----------------------------------------------	--------------	------------------

<u>Samlet beløp - felles kontrollert virksomhet</u>	<u>Årets</u>	<u>Fjorårets</u>
-----------------------------------------------------	--------------	------------------

<u>Pantstillelse</u>	<u>Beløp</u>
----------------------	--------------

Note

5

Fordringer

Fordringer som forfaller senere enn ett år etter regnskapsårets slutt
85580.00

Mer om fordringer

<u>Beholdning av egne aksjer</u>	<u>Antall</u>	<u>Pålydende</u>	<u>Andel av aksjek.</u>
----------------------------------	---------------	------------------	-------------------------

Note

8

Gjeld

Gjeld som forfaller til betaling mer enn fem år etter regnskapsårets slutt



Gjeld sikret ved pant eller lignende sikkerhet i eiendeler

Balanseført verdi av de pantsatte eiendeler

Summen av garantiforpliktelser som ikke er regnskapsført

Garantiforpliktelser som er sikret ved pant

Mer om gjeld

Note

Lån og sikkerhetsstillelse til medlemmer

Er det gitt lån eller sikkerhetsstillelse til ledende personer: Nei

Opplysninger om:

Medlemmer av:

Mer om lån og sikkerhetsstillelse



ORKLA REVISJON

Til generalforsamlingen i Frank Jensen Transport og Motorsport AS

Uavhengig revisors beretning

Konklusjon

Vi har revidert årsregnskapet for Frank Jensen Transport og Motorsport AS som viser et overskudd på kr 2 605 889. Årsregnskapet består av balanse per 31. desember 2023, resultatregnskap for regnskapsåret avsluttet per denne datoen og noter til årsregnskapet, herunder et sammendrag av viktige regnskapsprinsipper.

Etter vår mening

- oppfyller årsregnskapet gjeldende lovkrav, og
- gir årsregnskapet et rettviseende bilde av selskapets finansielle stilling per 31. desember 2023 og av dets resultater for regnskapsåret avsluttet per denne datoen i samsvar med regnskapslovens regler og god regnskapsskikk i Norge.

Grunnlag for konklusjonen

Vi har gjennomført revisjonen i samsvar med International Standards on Auditing (ISA-ene). Våre oppgaver og plikter i henhold til disse standardene er beskrevet nedenfor under "Revisors oppgaver og plikter ved revisjonen av årsregnskapet". Vi er uavhengige av selskapet i samsvar med kravene i relevante lover og forskrifter i Norge og International Code of Ethics for Professional Accountants (inkludert internasjonale uavhengighetsstandarder) utstedt av International Ethics Standards Board for Accountants (IESBA-reglene), og vi har overholdt våre øvrige etiske forpliktelser i samsvar med disse kravene. Innhentet revisjonsbevis er etter vår vurdering tilstrekkelig og hensiktsmessig som grunnlag for vår konklusjon.

Ledelsens ansvar for årsregnskapet

Styret og daglig leder (ledelsen) er ansvarlige for å utarbeide årsregnskapet og for at det gir et rettviseende bilde i samsvar med regnskapslovens regler og god regnskapsskikk i Norge. Ledelsen er også ansvarlig for slik intern kontroll som den finner nødvendig for å kunne utarbeide et årsregnskap som ikke inneholder vesentlig feilinformasjon, verken som følge av misligheter eller utilsiktede feil.

Ved utarbeidelsen av årsregnskapet må ledelsen ta standpunkt til selskapets evne til fortsatt drift og opplyse om forhold av betydning for fortsatt drift. Forutsetningen om fortsatt drift skal legges til grunn for årsregnskapet så lenge det ikke er sannsynlig at virksomheten vil bli avvirket.

Revisors oppgaver og plikter ved revisjonen av årsregnskapet

Vårt mål er å oppnå betryggende sikkerhet for at årsregnskapet som helhet ikke inneholder vesentlig feilinformasjon, verken som følge av misligheter eller utilsiktede feil, og å avgi en revisjonsberetning som inneholder vår konklusjon. Betryggende sikkerhet er en høy grad av sikkerhet, men ingen garanti for at en revisjon utført i samsvar med ISA-ene, alltid vil avdekke vesentlig feilinformasjon. Feilinformasjon kan oppstå som følge av misligheter eller utilsiktede feil. Feilinformasjon er å anse som vesentlig dersom den enkeltvis eller samlet med rimelighet kan forventes å påvirke de økonomiske beslutningene som brukerne foretar på grunnlag av årsregnskapet.

For videre beskrivelse av revisors oppgaver og plikter vises det til:

<https://revisorforeningen.no/revisjonsberetninger>

Telefon 73 10 39 00
Postadresse: Vestre Rosten 81, 7075 Tiller
E-postadresse: post@orklarevisjon.no
Org.nr: 925 180 386 MVA
Foretaksregisteret
www.orklarevisjon.no



ORKLA REVISJON

Tiller, 22.03.2024
Orkla Revisjon AS

Nina Christine Buås-Hansen
statsautorisert revisor
(elektronisk signert)

Telefon 73 10 39 00
Postadresse: Vestre Rosten 81, 7075 Tiller
E-postadresse: post@orklarevisjon.no
Org.nr: 925 180 386 MVA
Foretaksregisteret
www.orklarevisjon.no



Elektronisk signatur

Signert av

BUÅS-HANSEN, NINA CHRISTINE

Norwegian Buypass

Dato og tid

(UTC+01:00) Central European Time (Berlin)

03/22/2024 08:40:21

Dette dokumentet er signert med elektronisk signatur. En elektronisk signatur er juridisk forpliktende på samme måte som en håndskrevet signatur på papir. Denne siden er lagt til dokumentet for å vise grunnleggende informasjon om signaturen(e), og på de foregående sidene kan du lese dokumentet som er signert. Vedlagt finnes også en PDF med signatordetaljer, og en XML-fil med innholdet i den elektroniske signaturen(e). Vedleggene kan brukes for å verifisere gyldigheten av dokumentets signatur ved behov.



Årsregnskap for
**FRANK JENSEN TRANSPORT OG
MOTORSPORT AS**

997266358

Regnskapsår
01.01.2023 - 31.12.2023



FRANK JENSEN TRANSPORT OG MOTORSPORT AS
997 266 358



Resultatregnskap


	Note	2023	2022
Driftsinntekter			
Salgsinntekt		23 705 447	20 748 346
Annen driftsinntekt		735 837	0
Sum driftsinntekter		24 441 284	20 748 346
Driftskostnader			
Varekostnad		-1 059 160	-719 181
Lønnskostnad	1, 2	-10 746 775	-8 896 688
Avskrivning på varige driftsmidler og immaterielle eiendeler	3	-222 349	-88 332
Annen driftskostnad		-9 073 960	-8 926 196
Sum driftskostnader		-21 102 244	-18 630 397
Driftsresultat		3 339 040	2 117 948
Finansinntekter			
Annen renteinntekt		30 031	46 622
Annen finansinntekt		40 040	665
Sum finansinntekter		70 071	47 287
Finanskostnader			
Annen rentekostnad		-61 928	-19 769
Sum finanskostnader		-61 928	-19 769
Netto finans		8 143	27 519
Resultat før skattekostnad		3 347 183	2 145 467
Skattekostnad	4	-741 294	-473 293
Årsresultat		2 605 889	1 672 174
Overføringer			
Ordinært utbytte		1 500 000	1 000 000
Annen egenkapital		1 105 889	672 174
Sum overføringer		2 605 889	1 672 174



FRANK JENSEN TRANSPORT OG MOTORSPORT AS
997 266 358

 BankID Signing
Roger Aastum
2024-03-21

 BankID Signing
Magnus Hoff
2024-03-21

 BankID Signing
Frank Jensen
2024-03-21

Balanse


	Note	31.12.2023	31.12.2022
EIENDELER			
Anleggsmidler			
Varige driftsmidler			
Maskiner og anlegg	3	595 158	26 402
Driftsløsøre, inventar, verktøy, kontormaskiner, ol.	3	709 318	333 252
Sum varige driftsmidler		1 304 477	359 654
Finansielle anleggsmidler			
Andre langsiktige fordringer	5	85 580	209 154
Sum finansielle anleggsmidler		85 580	209 154
Sum anleggsmidler		1 390 057	568 808
Omløpsmidler			
Fordringer			
Kundefordringer		2 370 388	2 237 865
Andre kortsiktige fordringer		370 547	635 899
Sum fordringer		2 740 935	2 873 764
Bankinnskudd, kontanter og lignende			
Bankinnskudd, kontanter og lignende		5 632 389	3 816 443
Sum bankinnskudd, kontanter og lignende		5 632 389	3 816 443
Sum omløpsmidler		8 373 324	6 690 207
SUM EIENDELER		9 763 381	7 259 015



FRANK JENSEN TRANSPORT OG MOTORSPORT AS
997 266 358

 BankID Signing
Roger Aastum
2024-03-21

 BankID Signing
Magnus Hoff
2024-03-21

 BankID Signing
Frank Jensen
2024-03-21

Balanse

	Note	31.12.2023	31.12.2022
EGENKAPITAL OG GJELD			
Egenkapital			
Innskutt egenkapital			
Aksjekapital	6, 7	100 000	100 000
Sum innskutt egenkapital		100 000	100 000
Opptjent egenkapital			
Annen egenkapital	7	2 950 940	1 845 051
Sum opptjent egenkapital		2 950 940	1 845 051
Sum egenkapital		3 050 940	1 945 051
Gjeld			
Avsetning og forpliktelser			
Utsatt skatt	4	84 567	92 704
Sum avsetning for forpliktelser		84 567	92 704
Annen langsiktig gjeld			
Gjeld til kredittinstitusjoner	8	369 884	39 833
Sum annen langsiktig gjeld		369 884	39 833
Kortsiktig gjeld			
Leverandørgjeld		901 141	769 536
Betalbar skatt	4	749 431	156 640
Skyldige offentlige avgifter		1 443 652	1 835 938
Utbytte		1 500 000	1 000 000
Annen kortsiktig gjeld		1 663 767	1 419 313
Sum kortsiktig gjeld		6 257 990	5 181 427
Sum gjeld		6 712 441	5 313 964
SUM EGENKAPITAL OG GJELD		9 763 381	7 259 015

Trondheim, 21.03.2024

Magnus Hoff
styrets leder

Roger Aastum
styremedlem

Frank Jensen
styremedlem / daglig leder



FRANK JENSEN TRANSPORT OG MOTORSPORT AS
997 266 358



Noter

Regnskapsprinsipper

Årsregnskapet er satt opp i samsvar med regnskapsloven og god regnskapsskikk for små foretak.

Salgsinntekter

Inntektsføring ved salg av varer skjer på leveringstidspunktet. Tjenester inntektsføres etter hvert som de leveres.

Klassifisering og vurdering av balanseposter

Anleggsmidler er eiendeler bestemt til varig eie eller bruk. Eiendeler som er knyttet til varekretsløpet er klassifisert som omløpsmidler. Fordringer klassifiseres som omløpsmidler hvis de forfaller til betaling innen ett år etter transaksjonsdagen. Tilsvarende klassifiseres gjeld som kortsiktig hvis gjelden forfaller til betaling innen ett år. Langsiktig gjeld er gjeld som forfaller senere enn ett år etter transaksjonsdagen. Første års avdrag på langsiktige fordringer og langsiktig gjeld klassifiseres likevel ikke som omløpsmiddel og kortsiktig gjeld.

Omløpsmidler vurderes til laveste av anskaffelseskost og virkelig verdi. Kortsiktig gjeld balanseføres til nominelt beløp på etableringstidspunktet. Anleggsmidler vurderes til anskaffelseskost. Varige anleggsmidler avskrives etter en fornuftig avskrivningsplan. Anleggsmidlene nedskrives til virkelig verdi ved verdifall som ikke forventes å være forbigående. Langsiktig gjeld med unntak av andre avsetninger balanseføres til nominelt beløp på etableringstidspunktet.

Fordringer

Kundefordringer og andre fordringer er oppført i balansen til pålydende etter fradrag for avsetning til forventet tap. Avsetning til tap gjøres på grunnlag av individuelle vurderinger av de enkelte fordringene.

Varige driftsmidler

Varige driftsmidler balanseføres og avskrives over driftsmidlenes levetid dersom de har antatt levetid over 3 år og har en kostpris som overstiger kr 15 000. Direkte vedlikehold av driftsmidler kostnadsføres løpende under driftskostnader, mens påkostninger eller forbedringer tillegges driftsmidlets kostpris og avskrives i takt med driftsmidlet.

Forøvrig er følgende regnskapsprinsipper anvendt:

Forsikret pensjonsforpliktelse er ikke balanseført - kostnaden er lik premien. Leieavtaler er ikke balanseført.

Skatt

Skattekostnaden i resultatregnskapet omfatter både periodens betalbare skatt og endring i utsatt skatt. Utsatt skatt er beregnet med 22% på grunnlag av de midlertidige forskjeller som eksisterer mellom regnskapsmessige og skattemessige verdier, samt skattemessig underskudd til fremføring ved utgangen av regnskapsåret. Skatteøkende og skattereduserende midlertidige forskjeller som reverserer eller kan reversere i samme periode er fastsatt og skattevirkningen er beregnet på nettogrunnlaget.


Selskapet har ikke endret regnskapsprinsipp fra 2022 til 2023.



FRANK JENSEN TRANSPORT OG MOTORSPORT AS
997 266 358

 BankID Signing
Roger Aastum
2024-03-21

 BankID Signing
Magnus Hoff
2024-03-21

 BankID Signing
Frank Jensen
2024-03-21

Note 1 - Lønnskostnader

Spesifikasjon av lønnskostnader	2023	2022
Lønn	8 870 070	7 377 645
Arbeidsgiveravgift	1 356 662	1 079 575
Pensjonskostnader	167 373	141 348
Andre relaterte ytelser	352 670	298 121
Sum	10 746 775	8 896 689

Note 2 - Antall årsverk

Antall årsverk sysselsatt i regnskapsåret: 13

Note 3 - Varige driftsmidler og immaterielle eiendeler

	Varige driftsmidler
Anskaffelseskost 01.01.	840 758
Tilgang i året	1 208 937
Avgang i året	-170 712
Anskaffelseskost 31.12.	1 878 983
Samlede avskrivninger, nedskrivninger og reverseringer av nedskrivninger	-574 904
Balanseført verdi per 31.12.	1 304 079
Avskrivninger, nedskrivninger og reverseringer av nedskrivninger i regnskapsåret	222 349

Note 4 - Spesifisering av skatt

Skattekostnad	2023	2022
Betalbar skatt på alminnelig inntekt	749 431	156 640
+/- Endringer i utsatt skatt/utsatt skattefordel	-8 137	316 653
Skattekostnad	741 294	473 293
Skattepliktig inntekt		
Resultat før skatt	3 347 183	2 145 467
Permanente forskjeller	22 331	5 866
+/- Endring i midlertidige forskjeller	36 989	111 240
- Anvendelse av fremførbart underskudd	0	-1 550 575
Skattepliktig inntekt	3 406 503	711 998
Betalbar skatt i balansen		
Betalbar skatt på årets resultat	749 431	156 640
Sum betalbar skatt i balansen	749 431	156 640

Note 5 - Fordringer

Fordringer som forfaller senere enn ett år etter regnskapsårets slutt 85 580




Note 6 - Aksjekapital

Aksjeklasse	Antall aksjer	Aksjenes pålydende	Bokført verdi
Ordinære	100	1 000	100 000



FRANK JENSEN TRANSPORT OG MOTORSPORT AS 997 266 358

Aksjonærer

	Antall aksjer	Eierandel %	
Frank Jensen	34	34,00	 BankID Signing Roger Aastum 2024-03-21  BankID Signing Magnus Hoff 2024-03-21  BankID Signing Frank Jensen 2024-03-21 Ordinære
Magnus Hoff	33	33,00	
Roger Aastum	33	33,00	
Totalt antall aksjer	100	100	

Note 7 - Egenkapital

	Aksjekapital	Opptjent egenkapital	Sum
Egenkapital 31.12.2022	100 000	1 845 051	1 945 051
Årsresultat	0	2 605 889	2 605 889
Avsatt utbytte	0	-1 500 000	-1 500 000
Egenkapital 31.12.2023	100 000	2 950 940	3 050 940

Note 8 - Gjeld og garantiforpliktelser

Lån og sikkerhetsstillelse til ledende personer, eiere med videre

Det er ikke gitt lån eller sikkerhetsstillelse til medlemmer av styrende organer.



Årsregnskap for
**FRANK JENSEN TRANSPORT OG
MOTORSPORT AS**

997266358

Regnskapsår
01.01.2023 - 31.12.2023



FRANK JENSEN TRANSPORT OG MOTORSPORT AS
997 266 358

Resultatregnskap

	Note	2023	2022
Driftsinntekter			
Salgsinntekt		23 705 447	20 748 346
Annen driftsinntekt		735 837	0
Sum driftsinntekter		24 441 284	20 748 346
Driftskostnader			
Varekostnad		-1 059 160	-719 181
Lønnskostnad	1, 2	-10 746 775	-8 896 688
Avskrivning på varige driftsmidler og immaterielle eiendeler	3	-222 349	-88 332
Annen driftskostnad		-9 073 960	-8 926 196
Sum driftskostnader		-21 102 244	-18 630 397
Driftsresultat		3 339 040	2 117 948
Finansinntekter			
Annen renteinntekt		30 031	46 622
Annen finansinntekt		40 040	665
Sum finansinntekter		70 071	47 287
Finanskostnader			
Annen rentekostnad		-61 928	-19 769
Sum finanskostnader		-61 928	-19 769
Netto finans		8 143	27 519
Resultat før skattekostnad		3 347 183	2 145 467
Skattekostnad	4	-741 294	-473 293
Årsresultat		2 605 889	1 672 174
Overføringer			
Ordinært utbytte		1 500 000	1 000 000
Annen egenkapital		1 105 889	672 174
Sum overføringer		2 605 889	1 672 174



FRANK JENSEN TRANSPORT OG MOTORSPORT AS
997 266 358

Balanse

	Note	31.12.2023	31.12.2022
EIENDELER			
Anleggsmidler			
Varige driftsmidler			
Maskiner og anlegg	3	595 158	26 402
Driftsløsøre, inventar, verktøy, kontormaskiner, ol.	3	709 318	333 252
Sum varige driftsmidler		1 304 477	359 654
Finansielle anleggsmidler			
Andre langsiktige fordringer	5	85 580	209 154
Sum finansielle anleggsmidler		85 580	209 154
Sum anleggsmidler		1 390 057	568 808
Omløpsmidler			
Fordringer			
Kundefordringer		2 370 388	2 237 865
Andre kortsiktige fordringer		370 547	635 899
Sum fordringer		2 740 935	2 873 764
Bankinnskudd, kontanter og lignende			
Bankinnskudd, kontanter og lignende		5 632 389	3 816 443
Sum bankinnskudd, kontanter og lignende		5 632 389	3 816 443
Sum omløpsmidler		8 373 324	6 690 207
SUM EIENDELER		9 763 381	7 259 015



FRANK JENSEN TRANSPORT OG MOTORSPORT AS
997 266 358

Balanse

	Note	31.12.2023	31.12.2022
EGENKAPITAL OG GJELD			
Egenkapital			
Innskutt egenkapital			
Aksjekapital	6, 7	100 000	100 000
Sum innskutt egenkapital		100 000	100 000
Opptjent egenkapital			
Annen egenkapital	7	2 950 940	1 845 051
Sum opptjent egenkapital		2 950 940	1 845 051
Sum egenkapital		3 050 940	1 945 051
Gjeld			
Avsetning og forpliktelser			
Utsatt skatt	4	84 567	92 704
Sum avsetning for forpliktelser		84 567	92 704
Annen langsiktig gjeld			
Gjeld til kredittinstitusjoner	8	369 884	39 833
Sum annen langsiktig gjeld		369 884	39 833
Kortsiktig gjeld			
Leverandørgjeld		901 141	769 536
Betalbar skatt	4	749 431	156 640
Skyldige offentlige avgifter		1 443 652	1 835 938
Utbytte		1 500 000	1 000 000
Annen kortsiktig gjeld		1 663 767	1 419 313
Sum kortsiktig gjeld		6 257 990	5 181 427
Sum gjeld		6 712 441	5 313 964
SUM EGENKAPITAL OG GJELD		9 763 381	7 259 015

Trondheim, 21.03.2024

Magnus Hoff
styrets leder

Roger Aastum
styremedlem

Frank Jensen
styremedlem / daglig leder



FRANK JENSEN TRANSPORT OG MOTORSPORT AS
997 266 358

Noter

Regnskapsprinsipper

Årsregnskapet er satt opp i samsvar med regnskapsloven og god regnskapsskikk for små foretak.

Salgsinntekter

Inntektsføring ved salg av varer skjer på leveringstidspunktet. Tjenester inntektsføres etter hvert som de leveres.

Klassifisering og vurdering av balanseposter

Anleggsmidler er eiendeler bestemt til varig eie eller bruk. Eiendeler som er knyttet til varekretsløpet er klassifisert som omløpsmidler. Fordringer klassifiseres som omløpsmidler hvis de forfaller til betaling innen ett år etter transaksjonsdagen. Tilsvarende klassifiseres gjeld som kortsiktig hvis gjelden forfaller til betaling innen ett år. Langsiktig gjeld er gjeld som forfaller senere enn ett år etter transaksjonsdagen. Første års avdrag på langsiktige fordringer og langsiktig gjeld klassifiseres likevel ikke som omløpsmiddel og kortsiktig gjeld.

Omløpsmidler vurderes til laveste av anskaffelseskost og virkelig verdi. Kortsiktig gjeld balanseføres til nominelt beløp på etableringstidspunktet. Anleggsmidler vurderes til anskaffelseskost. Varige anleggsmidler avskrives etter en fornuftig avskrivningsplan. Anleggsmidlene nedskrives til virkelig verdi ved verdifall som ikke forventes å være forbigående. Langsiktig gjeld med unntak av andre avsetninger balanseføres til nominelt beløp på etableringstidspunktet.

Fordringer

Kundefordringer og andre fordringer er oppført i balansen til pålydende etter fradrag for avsetning til forventet tap. Avsetning til tap gjøres på grunnlag av individuelle vurderinger av de enkelte fordringene.

Varige driftsmidler

Varige driftsmidler balanseføres og avskrives over driftsmidlenes levetid dersom de har antatt levetid over 3 år og har en kostpris som overstiger kr 15 000. Direkte vedlikehold av driftsmidler kostnadsføres løpende under driftskostnader, mens påkostninger eller forbedringer tillegges driftsmidlets kostpris og avskrives i takt med driftsmidlet.

Forøvrig er følgende regnskapsprinsipper anvendt:

Forsikret pensjonsforpliktelse er ikke balanseført - kostnaden er lik premien. Leieavtaler er ikke balanseført.

Skatt

Skattekostnaden i resultatregnskapet omfatter både periodens betalbare skatt og endring i utsatt skatt. Utsatt skatt er beregnet med 22% på grunnlag av de midlertidige forskjeller som eksisterer mellom regnskapsmessige og skattemessige verdier, samt skattemessig underskudd til fremføring ved utgangen av regnskapsåret. Skatteøkende og skattereduserende midlertidige forskjeller som reverserer eller kan reversere i samme periode er fastsatt og skattevirkningen er beregnet på nettogrunnlaget.

Selskapet har ikke endret regnskapsprinsipp fra 2022 til 2023.



FRANK JENSEN TRANSPORT OG MOTORSPORT AS
997 266 358

Note 1 - Lønnskostnader

Spesifikasjon av lønnskostnader	2023	2022
Lønn	8 870 070	7 377 645
Arbeidsgiveravgift	1 356 662	1 079 575
Pensjonskostnader	167 373	141 348
Andre relaterte ytelser	352 670	298 121
Sum	10 746 775	8 896 689

Note 2 - Antall årsverk

Antall årsverk sysselsatt i regnskapsåret: 13

Note 3 - Varige driftsmidler og immaterielle eiendeler

	Varige driftsmidler
Anskaffelseskost 01.01.	840 758
Tilgang i året	1 208 937
Avgang i året	-170 712
Anskaffelseskost 31.12.	1 878 983
Samlede avskrivninger, nedskrivninger og reverseringer av nedskrivninger	-574 904
Balansført verdi per 31.12.	1 304 079
Avskrivninger, nedskrivninger og reverseringer av nedskrivninger i regnskapsåret	222 349

Note 4 - Spesifisering av skatt

Skattekostnad	2023	2022
Betalbar skatt på alminnelig inntekt	749 431	156 640
+/- Endringer i utsatt skatt/utsatt skattefordel	-8 137	316 653
Skattekostnad	741 294	473 293
Skattepliktig inntekt		
Resultat før skatt	3 347 183	2 145 467
Permanente forskjeller	22 331	5 866
+/- Endring i midlertidige forskjeller	36 989	111 240
- Anvendelse av fremførbart underskudd	0	-1 550 575
Skattepliktig inntekt	3 406 503	711 998
Betalbar skatt i balansen		
Betalbar skatt på årets resultat	749 431	156 640
Sum betalbar skatt i balansen	749 431	156 640

Note 5 - Fordringer

Fordringer som forfaller senere enn ett år etter regnskapsårets slutt 85 580

Note 6 - Aksjekapital

Aksjeklasse	Antall aksjer	Aksjenes pålydende	Bokført verdi
Ordinære	100	1 000	100 000



FRANK JENSEN TRANSPORT OG MOTORSPORT AS

997 266 358

Aksjonærer	Antall aksjer	Eierandel %	Aksjeklasse
Frank Jensen	34	34,00	Ordinære
Magnus Hoff	33	33,00	Ordinære
Roger Aastum	33	33,00	Ordinære
Totalt antall aksjer	100	100	

Note 7 - Egenkapital

	Aksjekapital	Opptjent egenkapital	Sum
Egenkapital 31.12.2022	100 000	1 845 051	1 945 051
Årsresultat	0	2 605 889	2 605 889
Avsatt utbytte	0	-1 500 000	-1 500 000
Egenkapital 31.12.2023	100 000	2 950 940	3 050 940

Note 8 - Gjeld og garantiforpliktelser

Lån og sikkerhetsstillelse til ledende personer, eiere med videre

Det er ikke gitt lån eller sikkerhetsstillelse til medlemmer av styrende organer.