



ÅRSREGNSKAPET FOR REGNSKAPSÅRET 2023 - GENERELL INFORMASJON

Enheten

Organisasjonsnummer: 990 836 256
Organisasjonsform: Aksjeselskap
Foretaksnavn: TIN INVEST AS
Forretningsadresse: Heyerdahls vei 8A
0777 OSLO

Regnskapsår

Årsregnskapets periode: 01.01.2023 - 31.12.2023

Konsern

Morselskap i konsern: Nei

Regnskapsregler

Regler for små foretak benyttet: Ja
Benyttet ved utarbeidelsen av årsregnskapet til selskapet: Regnskapslovens alminnelige regler

Årsregnskapet fastsatt av kompetent organ

Bekreftet av representant for selskapet: Trond Eirik Ingebrigtsen
Dato for fastsettelse av årsregnskapet: 15.03.2024

Grunnlag for avgivelse

År 2023: Årsregnskapet er elektronisk innlevert
År 2022: Tall er hentet fra elektronisk innlevert årsregnskap fra 2023

Det er ikke krav til at årsregnskapet m.v. som sendes til Regnskapsregisteret er undertegnet. Kontrollen på at dette er utført ligger hos revisor/enhetens øverste organ. Sikkerheten ivaretas ved at innsender har rolle/rettighet for innsending av årsregnskapet via Altinn, og ved at det bekreftes at årsregnskapet er fastsatt av kompetent organ.

Brønnøysundregistrene, 18.03.2025



Resultatregnskap

Beløp i: NOK	Note	2023	2022
RESULTATREGNSKAP			
Inntekter			
Annen driftsinntekt		2 340 000	2 448 000
Sum inntekter		2 340 000	2 448 000
Kostnader			
Lønnskostnad	1	0	0
Annen driftskostnad		14 948	13 521
Sum kostnader		14 948	13 521
Driftsresultat		2 325 052	2 434 479
Finansinntekter og finanskostnader			
Annen renteinntekt		7 037	5 780
Sum finansinntekter		7 037	5 780
Annen rentekostnad		2 884	990
Sum finanskostnader		-2 884	-990
Netto finans		4 153	4 790
Resultat før skattekostnad		2 329 205	2 439 269
Skattekostnad		13 075	14 237
Årsresultat		2 316 130	2 425 032
Overføringer og disponeringer			
Annen egenkapital		2 316 130	2 425 032
Sum overføringer og disponeringer		2 316 130	2 425 032



Balanse

Beløp i: NOK	Note	2023	2022
BALANSE - EIENDELER			
Anleggsmidler			
Immaterielle eiendeler			
Sum immaterielle eiendeler		0	0
Varige driftsmidler			
Sum varige driftsmidler		0	0
Finansielle anleggsmidler			
Investeringer i aksjer og andeler		6 027 642	6 027 642
Andre langsiktige fordringer	2	0	0
Sum finansielle anleggsmidler		6 027 642	6 027 642
Sum anleggsmidler		6 027 642	6 027 642
Omløpsmidler			
Varer			
Sum varer		0	0
Fordringer			
Andre kortsiktige fordringer	2	51	49
Sum fordringer		51	49
Investeringer			
Sum investeringer		0	0
Bankinnskudd, kontanter og lignende			
Bankinnskudd, kontanter og lignende		530 839	33 814
Sum bankinnskudd, kontanter og lignende		530 839	33 814
Sum omløpsmidler		530 890	33 863
SUM EIENDELER		6 558 532	6 061 505

BALANSE - EGENKAPITAL OG GJELD



Balanse

Beløp i: NOK	Note	2023	2022
Egenkapital			
Innskutt egenkapital			
Aksjekapital	3	100 000	100 000
Beholdning av egne aksjer	3	0	0
Overkurs	3	0	0
Ikke registrert kapitalforhøyelse	3	0	0
Annen innskutt egenkapital	3	0	0
Sum innskutt egenkapital		100 000	100 000
Opptjent egenkapital			
Fond	3	0	0
Annen egenkapital	3	6 360 126	5 893 996
Udekket tap	3	0	0
Sum opptjent egenkapital		6 360 126	5 893 996
Sum egenkapital		6 460 126	5 993 996
Gjeld			
Langsiktig gjeld			
Sum avsetninger for forpliktelser		0	0
Annen langsiktig gjeld		0	0
Sum annen langsiktig gjeld		0	0
Sum langsiktig gjeld		0	0
Kortsiktig gjeld			
Betalbar skatt		13 075	14 237
Annen kortsiktig gjeld		85 331	53 272
Sum kortsiktig gjeld		98 406	67 509
Sum gjeld		98 406	67 509
SUM EGENKAPITAL OG GJELD		6 558 532	6 061 505



Brønnøysundregistrene

ÅRSREGNSKAP FOR REGNSKAPSÅRET 2023 - GENERELL INFORMASJON

Journalnummer: 2024 335118

Enheten

Organisasjonsnummer: 990 836 256
Organisasjonsform: Aksjeselskap
Foretaksnavn: TIN INVEST AS
Forretningsadresse: Heyerdahls vei 8A
0777 OSLO

Regnskapsår

Årsregnskapets periode: 01.01.2023 - 31.12.2023

Konsern

Morselskap i konsern: Nei

Regnskapsregler

Regler for små foretak benyttet: Ja
Benyttet ved utarbeidelsen av
årsregnskapet til selskapet: Regnskapslovens alminnelige regler

Årsregnskapet fastsatt av kompetent organ

Bekreftet av representant for selskapet: Trond Eirik Ingebrigtsen
Dato for fastsettelse av årsregnskapet: 15.03.2024

Revisjon

Selskapet har besluttet at årsregnskapet
ikke skal revideres: Ja
Årsregnskapet er utarbeidet av ekstern
autorisert regnskapsfører: Ja
Ekstern autorisert regnskapsfører har i
løpet av regnskapsåret bistått ved den
løpende regnskapsføringen eller utført
andre tjenester for selskapet enn å
utarbeide årsregnskapet: Ja

Grunnlag for avgivelse

År 2023: Årsregnskap er elektronisk innlevert.
År 2022: Tall er hentet fra elektronisk innlevert årsregnskap fra 2023.

Det er ikke krav til at årsregnskapet m.v. som sendes til Regnskapsregisteret er undertegnet. Kontrollen på at dette er utført ligger hos revisor/enhetens øverste organ. Sikkerheten ivaretas ved at innsender har rolle/rettighet for innsending av årsregnskapet via Altinn, og ved at det bekreftes at årsregnskapet er fastsatt av kompetent organ.

Brønnøysundregistrene, 23.03.2024

Brønnøysundregistrene
Postadresse: Postboks 900, 8910 Brønnøysund
Telefon: 75 00 75 00
E-post: firmapost@brreg.no Internett: www.brreg.no
Organisasjonsnummer: 974 760 673



Organisasjonsnr: 990 836 256
TIN INVEST AS

RESULTATREGNSKAP

Beløp i: NOK	Note	2023	2022
RESULTATREGNSKAP			
Inntekter			
Annen driftsinntekt		2 340 000	2 448 000
Sum inntekter		2 340 000	2 448 000
Kostnader			
Lønnskostnad	1	0	0
Annen driftskostnad		14 948	13 521
Sum kostnader		14 948	13 521
Driftsresultat		2 325 052	2 434 479
Finansinntekter og finanskostnader			
Annen renteinntekt		7 037	5 780
Sum finansinntekter		7 037	5 780
Annen rentekostnad		2 884	990
Sum finanskostnader		-2 884	-990
Netto finans		4 153	4 790
Resultat før skattekostnad		2 329 205	2 439 269
Skattekostnad		13 075	14 237
Årsresultat		2 316 130	2 425 032
Overføringer og disponeringer			
Annen egenkapital		2 316 130	2 425 032
Sum overføringer og disponeringer		2 316 130	2 425 032



Organisasjonsnr: 990 836 256
TIN INVEST AS

BALANSE

Beløp i: NOK	Note	2023	2022
BALANSE - EIENDELER			
Anleggsmidler			
Immaterielle eiendeler			
Sum immaterielle eiendeler		0	0
Varige driftsmidler			
Sum varige driftsmidler		0	0
Finansielle anleggsmidler			
Investeringer i aksjer og andeler			
Andre langsiktige fordringer	2	6 027 642	6 027 642
Sum finansielle anleggsmidler		6 027 642	6 027 642
Sum anleggsmidler		6 027 642	6 027 642
Omløpsmidler			
Varer			
Sum varer		0	0
Fordringer			
Andre kortsiktige fordringer			
Sum fordringer	2	51	49
Sum fordringer		51	49
Investeringer			
Sum investeringer		0	0
Bankinnskudd, kontanter og lignende			
Bankinnskudd, kontanter og lignende			
Sum bankinnskudd, kontanter og lignende		530 839	33 814
Sum omløpsmidler		530 890	33 863
SUM EIENDELER		6 558 532	6 061 505
BALANSE - EGENKAPITAL OG GJELD			
Egenkapital			
Innskutt egenkapital			
Aksjekapital	3	100 000	100 000
Beholdning av egne aksjer	3	0	0



Overkurs	3	0	0
Ikke registrert kapitalforhøyelse	3	0	0
Annen innskutt egenkapital	3	0	0
Sum innskutt egenkapital		100 000	100 000
Opptjent egenkapital			
Fond	3	0	0
Annen egenkapital	3	6 360 126	5 893 996
Udekket tap	3	0	0
Sum opptjent egenkapital		6 360 126	5 893 996
Sum egenkapital		6 460 126	5 993 996
Gjeld			
Langsiktig gjeld			
Sum avsetninger for forpliktelses		0	0
Annen langsiktig gjeld		0	0
Sum langsiktig gjeld		0	0
Kortsiktig gjeld			
Betalbar skatt		13 075	14 237
Annen kortsiktig gjeld		85 331	53 272
Sum kortsiktig gjeld		98 406	67 509
Sum gjeld		98 406	67 509
SUM EGENKAPITAL OG GJELD		6 558 532	6 061 505



Organisasjonsnr: 990 836 256
TIN INVEST AS

NOTEOPPLYSNINGER - SELSKAP - alle poster oppgitt i hele tall

Note

Regnskapsprinsipper

Årsregnskapet er satt opp i samsvar med regnskapslovens bestemmelser og god regnskapsskikk for små foretak. Klassifisering og vurdering av balanseposter Omløpsmidler og kortsiktig gjeld omfatter poster som forfaller til betaling innen ett år etter balansedagen, samt poster som knytter seg til varekretsløpet. Øvrige poster er klassifisert som anleggsmiddel/langsiktig gjeld. Omløpsmidler vurderes til laveste av anskaffelseskost og virkelig verdi. Kortsiktig gjeld balanseføres til nominelt beløp på etableringstidspunktet. Finansiell anleggsmidler vurderes til anskaffelseskost, men nedskrives til virkelig verdi ved verdifall som ikke forventes å være forbigående. Anleggsmidler med begrenset økonomisk levetid avskrives planmessig. Langsiktig gjeld balanseføres til nominelt beløp på etableringstidspunktet. Selskapets har kun finansielle anleggsmidler. Fordringer Kundefordringer og andre fordringer er oppført i balansen til pålydende etter fradrag for avsetning til forventet tap. Avsetning til tap gjøres på grunnlag av individuelle vurderinger av de enkelte fordringene. I tillegg gjøres det for øvrige kundefordringer en uspesifisert avsetning for å dekke antatt tap. Kortsiktige plasseringer Kortsiktige plasseringer (aksjer og andeler vurdert som omløpsmidler) vurderes til laveste av anskaffelseskost og virkelig verdi på balansedagen. Annen driftsinntekt Motatt utdelinger, gevinster ved salg av aksjer, nedskrivninger og reverserte nedskrivninger av omløpsmidler blir klassifisert som annen driftsinntekt. Skatter Skattekostnaden i resultatregnskapet omfatter kun periodens betalbare skatt. Det foreligger ingen midlertidige forskjeller utover fremførbart underskudd. Utsatt skattefordel balanseføres ikke i tråd med god regnskapsskikk for små foretak.

Note

1

Antall årsverk i regnskapsåret
0.00

Sum	Beløp
Balanseført verdi 31.12.	Varige driftsmidler Immaterielle eiend.

Konsernregnskap

Morselskapet sitt navn

Forretningskontor for morselskapet



Årsregnskap for
TIN INVEST AS
990836256
Regnskapsår
01.01.2023 - 31.12.2023



TIN INVEST AS
990 836 256

Resultatregnskap

	Note	2023	2022
Driftsinntekter			
Annen driftsinntekt		2 340 000	2 448 000
Sum driftsinntekter		2 340 000	2 448 000
Driftskostnader			
Annen driftskostnad		-14 948	-13 521
Sum driftskostnader		-14 948	-13 521
Driftsresultat		2 325 052	2 434 479
Finansinntekter			
Annen renteinntekt		7 037	5 780
Sum finansinntekter		7 037	5 780
Finanskostnader			
Annen rentekostnad		-2 884	-990
Sum finanskostnader		-2 884	-990
Netto finans		4 153	4 790
Resultat før skattekostnad		2 329 205	2 439 269
Skattekostnad		-13 075	-14 237
Årsresultat		2 316 130	2 425 032
Overføringer			
Annen egenkapital		2 316 130	2 425 032
Sum overføringer		2 316 130	2 425 032



TIN INVEST AS
990 836 256

Balanse

	Note	31.12.2023	31.12.2022
EIENDELER			
Anleggsmidler			
Finansielle anleggsmidler			
Investeringer i aksjer og andeler		6 027 642	6 027 642
Sum finansielle anleggsmidler		6 027 642	6 027 642
Sum anleggsmidler		6 027 642	6 027 642
Omløpsmidler			
Fordringer			
Andre kortsiktige fordringer	2	51	49
Sum fordringer		51	49
Bankinnskudd, kontanter og lignende			
Bankinnskudd, kontanter og lignende		530 839	33 814
Sum bankinnskudd, kontanter og lignende		530 839	33 814
Sum omløpsmidler		530 890	33 863
SUM EIENDELER		6 558 532	6 061 505



TIN INVEST AS
990 836 256

Balanse

	Note	31.12.2023	31.12.2022
EGENKAPITAL OG GJELD			
Egenkapital			
Innskutt egenkapital			
Aksjekapital	3	100 000	100 000
Sum innskutt egenkapital		100 000	100 000
Opptjent egenkapital			
Annen egenkapital	3	6 360 126	5 893 996
Sum opptjent egenkapital		6 360 126	5 893 996
Sum egenkapital		6 460 126	5 993 996
Gjeld			
Kortsiktig gjeld			
Betalbar skatt		13 075	14 237
Annen kortsiktig gjeld		85 331	53 272
Sum kortsiktig gjeld		98 406	67 509
Sum gjeld		98 406	67 509
SUM EGENKAPITAL OG GJELD		6 558 532	6 061 505

Oslo, 15.03.2024

Trond Eirik Ingebrigtsen
styrets leder



TIN INVEST AS
990 836 256

Noter

Regnskapsprinsipper

Årsregnskapet er satt opp i samsvar med regnskapslovens bestemmelser og god regnskapsskikk for små foretak.

Klassifisering og vurdering av balanseposter

Omløpsmidler og kortsiktig gjeld omfatter poster som forfaller til betaling innen ett år etter balansedagen, samt poster som knytter seg til varekretsløpet. Øvrige poster er klassifisert som anleggsmiddel/langsiktig gjeld.

Omløpsmidler vurderes til laveste av anskaffelseskost og virkelig verdi. Kortsiktig gjeld balanseføres til nominelt beløp på etableringstidspunktet.

Finansielle anleggsmidler vurderes til anskaffelseskost, men nedskrives til virkelig verdi ved verdifall som ikke forventes å være forbigående. Anleggsmidler med begrenset økonomisk levetid avskrives planmessig. Langsiktig gjeld balanseføres til nominelt beløp på etableringstidspunktet. Selskapet har kun finansielle anleggsmidler.

Fordringer

Kundefordringer og andre fordringer er oppført i balansen til pålydende etter fradrag for avsetning til forventet tap. Avsetning til tap gjøres på grunnlag av individuelle vurderinger av de enkelte fordringene. I tillegg gjøres det for øvrige kundefordringer en uspesifisert avsetning for å dekke antatt tap.

Kortsiktige plasseringer

Kortsiktige plasseringer (aksjer og andeler vurdert som omløpsmidler) vurderes til laveste av anskaffelseskost og virkelig verdi på balansedagen.

Annen driftsinntekt

Mottatt utdeling, gevinster ved salg av aksjer, nedskrivninger og reverserte nedskrivninger av omløpsmidler blir klassifisert som annen driftsinntekt.

Skatter

Skattekostnaden i resultatregnskapet omfatter kun periodens betalbare skatt. Det foreligger ingen midlertidige forskjeller. Utsatt skattefordel balanseføres ikke i tråd med god regnskapsskikk for små foretak.

Note 1 - Antall årsverk

Selskapet har ikke hatt ansatte i løpet av regnskapsåret.

Note 2 - Lån og sikkerhetsstillelse til ledende personer, eiere med videre

Det er ikke gitt lån eller sikkerhetsstillelse til medlemmer av styrende organer.

Note 3 - Egenkapital

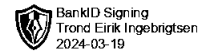
	Aksjekapital	Opptjent egenkapital	Sum
Egenkapital 31.12.2022	100 000	5 893 996	5 993 996
Årsresultat	0	2 316 130	2 316 130
Tilleggsutbytte i løpet av året, basert på siste fastsatte regnskap	0	-1 850 000	-1 850 000
Egenkapital 31.12.2023	100 000	6 360 126	6 460 126



Årsregnskap for
TIN INVEST AS
990836256
Regnskapsår
01.01.2023 - 31.12.2023



TIN INVEST AS
990 836 256

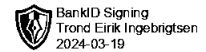


Resultatregnskap

	Note	2023	2022
Driftsinntekter			
Annen driftsinntekt		2 340 000	2 448 000
Sum driftsinntekter		2 340 000	2 448 000
Driftskostnader			
Annen driftskostnad		-14 948	-13 521
Sum driftskostnader		-14 948	-13 521
Driftsresultat		2 325 052	2 434 479
Finansinntekter			
Annen renteinntekt		7 037	5 780
Sum finansinntekter		7 037	5 780
Finanskostnader			
Annen rentekostnad		-2 884	-990
Sum finanskostnader		-2 884	-990
Netto finans		4 153	4 790
Resultat før skattekostnad		2 329 205	2 439 269
Skattekostnad		-13 075	-14 237
Årsresultat		2 316 130	2 425 032
Overføringer			
Annen egenkapital		2 316 130	2 425 032
Sum overføringer		2 316 130	2 425 032



TIN INVEST AS
990 836 256

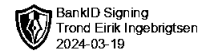


Balanse

	Note	31.12.2023	31.12.2022
EIENDELER			
Anleggsmidler			
Finansielle anleggsmidler			
Investeringer i aksjer og andeler		6 027 642	6 027 642
Sum finansielle anleggsmidler		6 027 642	6 027 642
Sum anleggsmidler		6 027 642	6 027 642
Omløpsmidler			
Fordringer			
Andre kortsiktige fordringer	2	51	49
Sum fordringer		51	49
Bankinnskudd, kontanter og lignende			
Bankinnskudd, kontanter og lignende		530 839	33 814
Sum bankinnskudd, kontanter og lignende		530 839	33 814
Sum omløpsmidler		530 890	33 863
SUM EIENDELER		6 558 532	6 061 505



TIN INVEST AS
990 836 256



Balanse

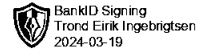
	Note	31.12.2023	31.12.2022
EGENKAPITAL OG GJELD			
Egenkapital			
Innskutt egenkapital			
Aksjekapital	3	100 000	100 000
Sum innskutt egenkapital		100 000	100 000
Opptjent egenkapital			
Annen egenkapital	3	6 360 126	5 893 996
Sum opptjent egenkapital		6 360 126	5 893 996
Sum egenkapital		6 460 126	5 993 996
Gjeld			
Kortsiktig gjeld			
Betalbar skatt		13 075	14 237
Annen kortsiktig gjeld		85 331	53 272
Sum kortsiktig gjeld		98 406	67 509
Sum gjeld		98 406	67 509
SUM EGENKAPITAL OG GJELD		6 558 532	6 061 505

Oslo, 15.03.2024

Trond Eirik Ingebrigtsen
styrets leder



TIN INVEST AS
990 836 256



Noter

Regnskapsprinsipper

Årsregnskapet er satt opp i samsvar med regnskapslovens bestemmelser og god regnskapsskikk for små foretak.

Klassifisering og vurdering av balanseposter

Omløpsmidler og kortsiktig gjeld omfatter poster som forfaller til betaling innen ett år etter balansedagen, samt poster som knytter seg til varekretsløpet. Øvrige poster er klassifisert som anleggsmiddel/langsiktig gjeld.

Omløpsmidler vurderes til laveste av anskaffelseskost og virkelig verdi. Kortsiktig gjeld balanseføres til nominelt beløp på etableringstidspunktet.

Finansielle anleggsmidler vurderes til anskaffelseskost, men nedskrives til virkelig verdi ved verdifall som ikke forventes å være forbigående. Anleggsmidler med begrenset økonomisk levetid avskrives planmessig. Langsiktig gjeld balanseføres til nominelt beløp på etableringstidspunktet. Selskapet har kun finansielle anleggsmidler.

Fordringer

Kundefordringer og andre fordringer er oppført i balansen til pålydende etter fradrag for avsetning til forventet tap. Avsetning til tap gjøres på grunnlag av individuelle vurderinger av de enkelte fordringene. I tillegg gjøres det for øvrige kundefordringer en uspesifisert avsetning for å dekke antatt tap.

Kortsiktige plasseringer

Kortsiktige plasseringer (aksjer og andeler vurdert som omløpsmidler) vurderes til laveste av anskaffelseskost og virkelig verdi på balansedagen.

Annen driftsinntekt

Mottatt utdeling, gevinster ved salg av aksjer, nedskrivninger og reverserte nedskrivninger av omløpsmidler blir klassifisert som annen driftsinntekt.

Skatter

Skattekostnaden i resultatregnskapet omfatter kun periodens betalbare skatt. Det foreligger ingen midlertidige forskjeller. Utsatt skattefordel balanseføres ikke i tråd med god regnskapsskikk for små foretak.

Note 1 - Antall årsverk

Selskapet har ikke hatt ansatte i løpet av regnskapsåret.

Note 2 - Lån og sikkerhetsstillelse til ledende personer, eiere med videre

Det er ikke gitt lån eller sikkerhetsstillelse til medlemmer av styrende organer.

Note 3 - Egenkapital

	Aksjekapital	Opptjent egenkapital	Sum
Egenkapital 31.12 forrige år	100 000	5 893 996	5 993 996
Årsresultat	0	2 316 130	2 316 130
Tilleggsutbytte i løpet av året, basert på siste fastsatte regnskap	0	-1 850 000	-1 850 000
Egenkapital 31.12.2023	100 000	6 360 126	6 460 126