



## ÅRSREGNSKAPET FOR REGNSKAPSÅRET 2018 - GENERELL INFORMASJON

### Enheten

Organisasjonsnummer: 983 906 478  
Organisasjonsform: Aksjeselskap  
Foretaksnavn: MIDTUN ZOO SENTER AS  
Forretningsadresse: Midtunheia 20  
5224 NESTTUN

### Regnskapsår

Årsregnskapets periode: 01.01.2018 - 31.12.2018

### Konsern

Morselskap i konsern: Nei

### Regnskapsregler

Regler for små foretak benyttet: Ja  
Benyttet ved utarbeidelsen av årsregnskapet til selskapet: Regnskapslovens alminnelige regler

### Årsregnskapet fastsatt av kompetent organ

Bekreftet av representant for selskapet: Åke Waldt  
Dato for fastsettelse av årsregnskapet: 02.04.2019

### Grunnlag for avgivelse

År 2018: Årsregnskapet er elektronisk innlevert  
År 2017: Tall er hentet fra elektronisk innlevert årsregnskap fra 2018

*Det er ikke krav til at årsregnskapet m.v. som sendes til Regnskapsregisteret er undertegnet. Kontrollen på at dette er utført ligger hos revisor/enhetens øverste organ. Sikkerheten ivaretas ved at innsender har rolle/rettighet for innsending av årsregnskapet via Altinn, og ved at det bekreftes at årsregnskapet er fastsatt av kompetent organ.*

Brønnøysundregistrene, 08.09.2020



## Resultatregnskap

Beløp i: NOK	Note	2018	2017
<b>RESULTATREGNSKAP</b>			
<b>Inntekter</b>			
Salgsinntekt		27 737 011	28 025 270
Annen driftsinntekt			5 000
<b>Sum inntekter</b>		<b>27 737 011</b>	<b>28 030 270</b>
<b>Kostnader</b>			
Varekostnad		18 226 829	14 292 888
Lønnskostnad	4	5 893 436	5 389 507
Avskrivning på varige driftsmidler og immaterielle eiendeler	2	93 037	73 000
Annen driftskostnad	4	4 113 011	4 018 681
<b>Sum kostnader</b>		<b>28 326 313</b>	<b>23 774 075</b>
<b>Driftsresultat</b>		<b>-589 302</b>	<b>4 256 195</b>
<b>Finansinntekter og finanskostnader</b>			
Renteinntekt fra foretak i samme konsern		5 735	
Annen renteinntekt		1 709	120 971
Annen finansinntekt			6 707
<b>Sum finansinntekter</b>		<b>7 444</b>	<b>127 678</b>
Annen rentekostnad		3 412	6 834
Annen finanskostnad			42 641
<b>Sum finanskostnader</b>		<b>3 412</b>	<b>49 475</b>
<b>Netto finans</b>		<b>4 032</b>	<b>78 203</b>
<b>Ordinært resultat før skattekostnad</b>		<b>-585 270</b>	<b>4 334 398</b>
Skattekostnad på ordinært resultat	5	-133 280	1 041 442
<b>Ordinært resultat etter skattekostnad</b>		<b>-451 990</b>	<b>3 292 956</b>
<b>Årsresultat</b>	7	<b>-451 990</b>	<b>3 292 956</b>
<b>Årsresultat etter minoritetsinteresser</b>		<b>-451 990</b>	<b>3 292 956</b>
<b>Totalresultat</b>		<b>-451 990</b>	<b>3 292 956</b>



## Resultatregnskap

<b>Beløp i: NOK</b>	<b>Note</b>	<b>2018</b>	<b>2017</b>
<b>Overføringer og disponeringer</b>			
Utbytte			1 050 000
Overføringer til/fra annen egenkapital		-451 990	2 242 956
<b>Sum overføringer og disponeringer</b>		<b>-451 990</b>	<b>3 292 956</b>



## Balanse

Beløp i: NOK	Note	2018	2017
<b>BALANSE - EIENDELER</b>			
<b>Anleggsmidler</b>			
<b>Immaterielle eiendeler</b>			
Utsatt skattefordel	5	31 397	27 994
<b>Sum immaterielle eiendeler</b>		<b>31 397</b>	<b>27 994</b>
<b>Varige driftsmidler</b>			
Tomter, bygninger og annen fast eiendom	2		
Maskiner og anlegg	2		
Skip, rigger, fly og lignende	2		
Driftsløsøre, inventar, verktøy, kontormaskiner og lignende	2	108 152	113 286
<b>Sum varige driftsmidler</b>		<b>108 152</b>	<b>113 286</b>
<b>Sum anleggsmidler</b>		<b>139 549</b>	<b>141 281</b>
<b>Omløpsmidler</b>			
<b>Varer</b>			
<b>Sum varer</b>		<b>4 762 448</b>	<b>6 764 523</b>
<b>Fordringer</b>			
Kundefordringer			157 278
Andre fordringer		589 781	24 483
Konsernfordringer	6	2 932 878	
<b>Sum fordringer</b>		<b>3 522 659</b>	<b>181 762</b>
<b>Bankinnskudd, kontanter og lignende</b>			
Bankinnskudd, kontanter og lignende	3	439 240	2 403 095
<b>Sum bankinnskudd, kontanter og lignende</b>		<b>439 240</b>	<b>2 403 095</b>
<b>Sum omløpsmidler</b>		<b>8 724 347</b>	<b>9 349 379</b>
<b>SUM EIENDELER</b>		<b>8 863 896</b>	<b>9 490 660</b>

## BALANSE - EGENKAPITAL OG GJELD



## Balanse

Beløp i: NOK	Note	2018	2017
<b>Egenkapital</b>			
<b>Innskutt egenkapital</b>			
Selskapskapital	8	400 000	400 000
Beholdning av egne aksjer	8		
<b>Sum innskutt egenkapital</b>		<b>400 000</b>	<b>400 000</b>
<b>Opptjent egenkapital</b>			
Annen egenkapital		4 244 552	4 261 739
<b>Sum opptjent egenkapital</b>		<b>4 244 552</b>	<b>4 261 739</b>
<b>Sum egenkapital</b>	7	<b>4 644 552</b>	<b>4 661 739</b>
<b>Gjeld</b>			
<b>Langsiktig gjeld</b>			
Utsatt skatt	5		
<b>Annen langsiktig gjeld</b>			
Øvrig langsiktig gjeld	6		
<b>Sum langsiktig gjeld</b>		<b>0</b>	<b>0</b>
<b>Kortsiktig gjeld</b>			
Leverandørgjeld	6	1 785 973	664 995
Betalbar skatt	5		1 039 344
Skyldige offentlige avgifter		708 185	1 025 920
Utbytte	6		1 050 000
Kortsiktig konserngjeld	6	892 169	507 030
Annen kortsiktig gjeld	6	833 017	541 632
<b>Sum kortsiktig gjeld</b>		<b>4 219 344</b>	<b>4 828 921</b>
<b>Sum gjeld</b>		<b>4 219 344</b>	<b>4 828 921</b>
<b>SUM EGENKAPITAL OG GJELD</b>		<b>8 863 896</b>	<b>9 490 660</b>



Til generalforsamlingen i  
Midtun Zoo Senter AS

## UAVHENGIG REVISORS BERETNING

Uttalelse om revisjonen av årsregnskapet

### Konklusjon

Vi har revidert årsregnskapet til Midtun Zoo Senter AS som viser et underskudd på kr 451.990. Årsregnskapet består av balanse per 31. desember 2018 resultatregnskap for regnskapsåret avsluttet per denne datoen og noter til årsregnskapet, herunder et sammendrag av viktige regnskapsprinsipper.

Etter vår mening er det medfølgende årsregnskapet avgitt i samsvar med lov og forskrifter og gir et rettviseende bilde av selskapets finansielle stilling per 31. desember 2018, og av dets resultater for regnskapsåret avsluttet per denne datoen i samsvar med regnskapslovens regler og god regnskapsskikk i Norge.

### Grunnlag for konklusjonen

Vi har gjennomført revisjonen i samsvar med lov, forskrift og god revisjonsskikk i Norge, herunder de internasjonale revisjonsstandardene (ISA-ene). Våre oppgaver og plikter i henhold til disse standardene er beskrevet i Revisors oppgaver og plikter ved revisjon av årsregnskapet. Vi er uavhengige av selskapet slik det kreves i lov og forskrift, og har overholdt våre øvrige etiske forpliktelser i samsvar med disse kravene. Etter vår oppfatning er innhentet revisjonsbevis tilstrekkelig og hensiktsmessig som grunnlag for vår konklusjon.

### Styrets ansvar for årsregnskapet

Styret er ansvarlig for å utarbeide årsregnskapet i samsvar med lov og forskrifter, herunder for at det gir et rettviseende bilde i samsvar med regnskapslovens regler og god regnskapsskikk i Norge. Ledelsen er også ansvarlig for slik intern kontroll som den finner nødvendig for å kunne utarbeide et årsregnskap som ikke inneholder vesentlig feilinformasjon, verken som følge av misligheter eller utilsiktede feil.

Ved utarbeidelsen av årsregnskapet må ledelsen ta standpunkt til selskapets evne til fortsatt drift og opplyse om forhold av betydning for fortsatt drift. Forutsetningen om fortsatt drift skal legges til grunn for årsregnskapet så lenge det ikke er sannsynlig at virksomheten vil bli avvirket.

### Revisors oppgaver og plikter ved revisjonen av årsregnskapet

Vårt mål er å oppnå betryggende sikkerhet for at årsregnskapet som helhet ikke inneholder vesentlig feilinformasjon, verken som følge av misligheter eller utilsiktede feil, og å avgi en revisjonsberetning som inneholder vår konklusjon. Betryggende sikkerhet er en høy grad av sikkerhet, men ingen garanti for at en revisjon utført i samsvar med lov, forskrift og god revisjonsskikk i Norge, herunder ISA-ene, alltid vil avdekke vesentlig feilinformasjon som eksisterer. Feilinformasjon kan oppstå som følge av misligheter eller utilsiktede feil. Feilinformasjon blir vurdert som vesentlig dersom den enkeltvis eller samlet med rimelighet kan forventes å påvirke økonomiske beslutninger som brukerne foretar basert på årsregnskapet.

Det henvises til <https://revisorforeningen.no/revisjonsberetninger> som inneholder en beskrivelse av revisors oppgaver og plikter.

FR. NANSENS VEI 19 – 0369 OSLO - NORWAY  
TEL +47 23 19 63 00 – [www.mazars.no](http://www.mazars.no)  
MAZARS REVISION AS – ORG NR. 979 605 994  
STATE AUTHORIZED PUBLIC ACCOUNTANTS AND ACCOUNTANT FIRM  
MEMBER OF THE NORWEGIAN INSTITUTE OF PUBLIC ACCOUNTANTS






Uttalelse om øvrige lovmessige krav

**Konklusjon om registrering og dokumentasjon**

Basert på vår revisjon av årsregnskapet som beskrevet overfor, og kontrollhandlinger vi har funnet nødvendig i henhold til internasjonal standard for attestasjonsoppdrag (ISAE) 3000 «Attestasjonsoppdrag som ikke er revisjon eller forenklet revisorkontroll av historisk finansiell informasjon», mener vi at ledelsen har oppfylt sin plikt til å sørge for ordentlig og oversiktlig registrering og dokumentasjon av selskapets regnskapsopplysninger i samsvar med lov og god bokførings-skikk i Norge.

Oslo, 01.03.2019  
Mazars Revisjon AS



Jan Olaf Poulsen  
Statsautorisert revisor / Partner



## Midtun Zoo Senter AS

Resultatregnskap 01.01.2018 - 31.12.2018

	Note	2018	2017
<b>Driftsinntekter og driftskostnader</b>			
Salgsinntekt		27 737 011	28 025 270
Annen driftsinntekt		0	5 000
<b>Sum driftsinntekter</b>		<b>27 737 011</b>	<b>28 030 270</b>
Varekostnad		18 226 829	14 292 888
Lønnskostnad	4	5 893 436	5 389 507
Avskrivning av driftsmidler og immaterielle eiendeler	2	93 037	73 000
Annen driftskostnad	4	4 113 011	4 018 681
<b>Sum driftskostnader</b>		<b>28 326 313</b>	<b>23 774 075</b>
<b>Driftsresultat</b>		<b>-589 302</b>	<b>4 256 195</b>
<b>Finansinntekter og finanskostnader</b>			
Renteinntekt fra foretak i samme konsern		5 735	0
Annen renteinntekt		1 709	120 971
Annen finansinntekt		0	6 707
Annen rentekostnad		3 412	6 834
Annen finanskostnad		0	42 641
<b>Resultat av finansposter</b>		<b>4 032</b>	<b>78 203</b>
Ordinært resultat før skattekostnad		-585 270	4 334 398
Skattekostnad på ordinært resultat	5	-133 280	1 041 442
<b>Årsresultat</b>	<b>7</b>	<b>-451 990</b>	<b>3 292 956</b>
<b>Overføringer</b>			
Avsatt til utbytte		0	1 050 000
Avsatt til annen egenkapital		0	2 242 956
Overført fra annen egenkapital		451 990	0
<b>Sum overføringer</b>		<b>-451 990</b>	<b>3 292 956</b>



## Midtun Zoo Senter AS

Balanse per 31.12.2018

	Note	2018	2017
<b>Eiendeler</b>			
<b>Anleggsmidler</b>			
<b>Immaterielle eiendeler</b>			
Utsatt skattefordel	5	31 397	27 994
<b>Sum immaterielle eiendeler</b>		<b>31 397</b>	<b>27 994</b>
<b>Varige driftsmidler</b>			
Driftsløsøre, inventar o.a. utstyr	2	108 152	113 286
<b>Sum varige driftsmidler</b>		<b>108 152</b>	<b>113 286</b>
<b>Sum anleggsmidler</b>		<b>139 549</b>	<b>141 281</b>
<b>Omløpsmidler</b>			
Lager av varer og annen beholdning		4 762 448	6 764 523
<b>Fordringer</b>			
Kundefordringer		0	157 278
Andre kortsiktige fordringer		589 781	24 483
Konsemfordringer	6	2 932 878	0
<b>Sum fordringer</b>		<b>3 522 659</b>	<b>181 762</b>
Bankinnskudd, kontanter o.l.	3	439 240	2 403 095
<b>Sum omløpsmidler</b>		<b>8 724 347</b>	<b>9 349 379</b>
<b>Sum eiendeler</b>		<b>8 863 896</b>	<b>9 490 660</b>





**Midtun Zoo Senter AS**

Balanse per 31.12.2018

	Note	2018	2017
<b>Egenkapital og gjeld</b>			
<b>Egenkapital</b>			
<b>Innskutt egenkapital</b>			
Aksjekapital	8	400 000	400 000
<b>Sum innskutt egenkapital</b>		<b>400 000</b>	<b>400 000</b>
<b>Opptjent egenkapital</b>			
Annen egenkapital		4 244 552	4 261 739
<b>Sum opptjent egenkapital</b>		<b>4 244 552</b>	<b>4 261 739</b>
<b>Sum egenkapital</b>	7	<b>4 644 552</b>	<b>4 661 739</b>
<b>Gjeld</b>			
<b>Kortsiktig gjeld</b>			
Leverandørgjeld	6	1 785 973	664 995
Betalbar skatt	5	0	1 039 344
Skyldig offentlige avgifter		708 185	1 025 920
Utbytte	6	0	1 050 000
Konserngjeld	6	892 169	507 030
Annen kortsiktig gjeld	6	833 017	541 632
<b>Sum kortsiktig gjeld</b>		<b>4 219 344</b>	<b>4 828 921</b>
<b>Sum gjeld</b>		<b>4 219 344</b>	<b>4 828 921</b>
<b>Sum egenkapital og gjeld</b>		<b>8 863 896</b>	<b>9 490 660</b>

Bergen, 01.03.2019  
Styret i Midtun Zoo Senter AS

  
Lars Fredrik Høltskog  
styreleder

  
Rolf Pierre Olofsson  
styremedlem/daglig leder



Noter til regnskapet for 2018

## Note 1 Regnskapsprinsipper

Årsregnskapet er satt opp i samsvar med regnskapsloven og NRS 8 - God regnskapsskikk for små foretak.

### Driftsinntekter

Inntektsføring ved salg av varer skjer på leveringstidspunktet. Tjenester inntektsføres etter hvert som de leveres.

### Skatt

Skattekostnaden i resultatregnskapet omfatter både periodens betalbare skatt og endring i utsatt skatt. Utsatt skatt er beregnet med 22 % på grunnlag av de midlertidige forskjeller som eksisterer mellom regnskapsmessige og skattemessige verdier, samt ligningsmessig underskudd til fremføring ved utgangen av regnskapsåret. Skatteøkende og skattereduserende midlertidige forskjeller som reverserer eller kan reverseres i samme periode er utlignet og nettoført.

### Klassifisering og vurdering av anleggsmidler

Anleggsmidler omfatter eiendeler bestemt til varig eie og bruk. Anleggsmidler er vurdert til anskaffelseskost. Varige driftsmidler balanseføres og avskrives over driftsmidlets økonomiske levetid. Varige driftsmidler nedskrives til gjenvinnbart beløp ved verdifall som forventes ikke å være forbigående. Gjenvinnbart beløp er det høyeste av netto salgsverdi og verdi i bruk. Verdi i bruk er nåverdi av fremtidige kontantstrømmer knyttet til eiendelen. Nedskrivningen reverseres når grunnlaget for nedskrivningen ikke lenger er til stede.

### Klassifisering og vurdering av omløpsmidler

Omløpsmidler og kortsiktig gjeld omfatter normalt poster som forfaller til betaling innen ett år etter balansedagen, samt poster som knytter seg til varekretsløpet. Omløpsmidler vurderes til laveste verdi av anskaffelseskost og virkelig verdi.

### Varer

Varer er vurdert til det laveste av anskaffelseskost og netto salgsverdi.

### Fordringer

Kundefordringer og andre fordringer oppføres til pålydende etter fradrag for avsetning til forventet tap. Avsetning til tap gjøres på grunnlag av en individuell vurdering av de enkelte fordringene.

## Note 2 Anleggsmidler

	Driftsløse, inventar ol.	Sum
Anskaffelseskost pr. 01.01.18	1 468 314	1 468 314
+ Tilgang kjøpte anleggsmidler	87 904	87 904
= <b>Anskaffelseskost 31.12.18</b>	<b>1 556 218</b>	<b>1 556 218</b>
Akkumulerte avskrivninger 31.12.18	1 448 065	1 448 065
= <b>Bokført verdi 31.12.18</b>	<b>108 153</b>	<b>108 153</b>
Årets ordinære avskrivninger	93 037	93 037
Økonomisk levetid	0-7 år	

## Note 3 Bankinnskudd

Innestående midler på skattetrekkskonto (bundne midler) er på kr. 147 220.



Noter til regnskapet for 2018

## Note 4 Lønnskostnader og ytelser, godtgjørelser til daglig leder, styret og revisor

Lønnskostnader	2018	2017
Lønninger	4 953 330	4 417 258
Arbeidsgiveravgift	714 232	670 288
Pensjonskostnader	107 752	117 032
Andre ytelser	118 122	184 929
<b>Sum</b>	<b>5 893 436</b>	<b>5 389 507</b>

Selskapet har i 2018 sysselsatt 13 årsverk.

### Pensjonsforpliktelser

Selskapet er pliktig til å ha tjenestepensjonsordning etter lov om obligatorisk tjenestepensjon. Selskapets pensjonsordninger tilfredsstiller kravene i denne lov.

Daglig leder innleid fra annet konsernselskap og lønnes der.

### Revisor

Kostnadsført revisjonshonorar for 2018 utgjør kr 65 000. I tillegg kommer honorar for andre tjenester med kr 19 850.

## Note 5 Skatt

Årets skattekostnad	2018	2017
Resultatført skatt på ordinært resultat:		
Betalbar skatt	-129 877	1 039 344
Endring i utsatt skattefordel	-3 403	2 098
<b>Skattekostnad ordinært resultat</b>	<b>-133 280</b>	<b>1 041 442</b>
Skattepliktig inntekt:		
Ordinært resultat før skatt	-585 270	4 334 398
Permanente forskjeller	-411	-126
Endring i midlertidige forskjeller	21 000	-3 670
Mottatt konsernbidrag	564 681	0
<b>Skattepliktig inntekt</b>	<b>0</b>	<b>4 330 601</b>
Betalbar skatt i balansen:		
Betalbar skatt på årets resultat	-129 877	1 039 344
Betalbar skatt på mottatt konsernbidrag	129 877	0
<b>Sum betalbar skatt i balansen</b>	<b>0</b>	<b>1 039 344</b>

Skatteeffekten av midlertidige forskjeller og underskudd til fremføring som har gitt opphav til utsatt skatt og utsatte skattefordeler, spesifisert på typer av midlertidige forskjeller:

	2018	2017	Endring
Varige driftsmidler	-142 713	-121 713	21 000
<b>Sum</b>	<b>-142 713</b>	<b>-121 713</b>	<b>21 000</b>
<b>Utsatt skattefordel (22 % / 23 %)</b>	<b>-31 397</b>	<b>-27 994</b>	<b>3 403</b>



Noter til regnskapet for 2018

## Note 6 Mellomværende med selskap i samme konsern

	2018	2017
<b>Fordringer</b>		
BrA Invest CKS AB	2 368 197	0
Konsernbidrag Dogman AS	564 681	0
<b>Sum</b>	<b>2 932 878</b>	<b>0</b>
<b>Gjeld</b>		
Mellomværende Midtun Zoo Åsane AS	467 500	507 030
Leverandørgjeld innen konsern	424 668	0
Dogman AS (Utbytte til morselskap)	0	1 050 000
<b>Sum</b>	<b>892 168</b>	<b>1 557 030</b>

## Note 7 Egenkapital

	Aksjekapital	Annen egenkapital	Sum egenkapital
Pr 01.01.2018	400 000	4 261 739	4 661 739
Årets resultat		-451 990	-451 990
Konsernbidrag mottatt (netto)		434 804	434 804
<b>Pr 31.12.2018</b>	<b>400 000</b>	<b>4 244 552</b>	<b>4 644 552</b>

Mottatt konsernbidrag fra Dogman AS med skattemessig virkning på 564 681.

## Note 8 Aksjonærer

Aksjekapitalen i Midtun Zoo Senter AS pr. 31.12 består av:

	Antall	Pålydende	Bokført
Ordinære aksjer	400	1 000,00	400 000
<b>Sum</b>	<b>400</b>		<b>400 000</b>

### Eierstruktur

Aksjonærer i % pr. 31.12:

	Ordinære	Eierandel	Stemmeandel
Dogman AS	400	100,0	100,0
<b>Totalt antall aksjer</b>	<b>400</b>	<b>100,0</b>	<b>100,0</b>