



ÅRSREGNSKAPET FOR REGNSKAPSÅRET 2024 - GENERELL INFORMASJON

Enheten

Organisasjonsnummer: 941 945 554
Organisasjonsform: Aksjeselskap
Foretaksnavn: SPESIALGROSSISTEN TROYE AS
Forretningsadresse: Kokstadvegen 35B
5257 KOKSTAD

Regnskapsår

Årsregnskapets periode: 01.01.2024 - 31.12.2024

Konsern

Morselskap i konsern: Ja
Konsernregnskap lagt ved: Nei

Regnskapsregler

Regler for små foretak benyttet: Nei
Benyttet ved utarbeidelsen av årsregnskapet til selskapet: Regnskapslovens alminnelige regler

Årsregnskapet fastsatt av kompetent organ

Bekreftet av representant for selskapet: Ine Thomassen
Dato for fastsettelse av årsregnskapet: 08.05.2025

Grunnlag for avgivelse

År 2024: Årsregnskapet er elektronisk innlevert
År 2023: Tall er hentet fra elektronisk innlevert årsregnskap fra 2024

Det er ikke krav til at årsregnskapet m.v. som sendes til Regnskapsregisteret er undertegnet. Kontrollen på at dette er utført ligger hos revisor/enhetens øverste organ. Sikkerheten ivaretas ved at innsender har rolle/rettighet for innsending av årsregnskapet via Altinn, og ved at det bekreftes at årsregnskapet er fastsatt av kompetent organ.

Brønnøysundregistrene, 23.07.2025



Resultatregnskap

Beløp i: NOK	Note	2024	2023
RESULTATREGNSKAP			
Inntekter			
Salgsinntekt	2, 3	420 794 904	368 015 737
Annen driftsinntekt	2	4 828 485	7 128 132
Sum inntekter		425 623 389	375 143 869
Kostnader			
Varekostnad	3	343 311 245	291 175 787
Lønnskostnad	4, 5	42 300 913	37 130 064
Avskrivning	6	3 074 830	2 852 993
Annen driftskostnad	3, 5, 7	37 549 570	31 695 893
Sum kostnader		426 236 558	362 854 737
Driftsresultat		-613 169	12 289 132
Finansinntekter og finanskostnader			
Inntekt på inv. i datterselskap og tilknyttet selskap		3 157 625	
Annen finansinntekt		220 953	58 669
Sum finansinntekter		3 378 578	58 669
Rentekostnad til foretak i samme konsern		252 508	
Annen finanskostnad		232 297	418 223
Sum finanskostnader		484 805	418 223
Netto finans		2 893 773	-359 554
Ordinært resultat før skattekostnad		2 280 604	11 929 578
Skattekostnad på ordinært resultat	8	-174 437	2 664 324
Ordinært resultat etter skattekostnad		2 455 041	9 265 254
Årsresultat		2 455 041	9 265 254
Overføringer og disponeringer			
Konsernbidrag	9	-695 401	
Avgitt konsernbidrag			8 057 495
Overføringer annen egenkapital	9	3 150 442	1 207 759



Resultatregnskap

Beløp i: NOK	Note	2024	2023
Sum overføringer og disponeringer		2 455 041	9 265 254



Balanse

Beløp i: NOK	Note	2024	2023
BALANSE - EIENDELER			
Anleggsmidler			
Immaterielle eiendeler			
Konsesjoner, patenter, lisenser, varemerker	6	576 050	
Utsatt skattefordel	8	451 242	472 944
Goodwill	6	1 759 973	
Sum immaterielle eiendeler		2 787 265	472 944
Varige driftsmidler			
Driftsløsøre, inventar, verktøy, kontormaskiner ol	6	8 532 254	8 868 807
Sum varige driftsmidler	10	8 532 254	8 868 807
Finansielle anleggsmidler			
Investering i datterselskap	11	5 065 377	2 930 396
Lån til foretak i samme konsern	3	1 486 929	334 398
Investeringer i tilknyttet selskap	11		494 859
Andre fordringer		56 133	76 545
Sum finansielle anleggsmidler		6 608 439	3 836 198
Sum anleggsmidler		17 927 958	13 177 949
Omløpsmidler			
Varer			
Sum varer	10, 12	19 936 083	18 470 916
Fordringer			
Kundefordringer	3, 10	31 640 807	38 672 735
Andre fordringer	3, 13	20 881 498	13 615 201
Sum fordringer		52 522 305	52 287 936
Sum omløpsmidler		72 458 388	70 758 852
SUM EIENDELER		90 386 346	83 936 801

BALANSE - EGENKAPITAL OG GJELD



Balanse

Beløp i: NOK	Note	2024	2023
Egenkapital			
Innskutt egenkapital			
Aksjekapital	9, 14	66 000	66 000
Sum innskutt egenkapital		66 000	66 000
Opptjent egenkapital			
Annen egenkapital	9	18 609 658	15 459 216
Sum opptjent egenkapital		18 609 658	15 459 216
Sum egenkapital		18 675 658	15 525 216
Gjeld			
Langsiktig gjeld			
Annen langsiktig gjeld			
Øvrig langsiktig gjeld		3 995 270	
Sum annen langsiktig gjeld		3 995 270	
Sum langsiktig gjeld		3 995 270	0
Kortsiktig gjeld			
Leverandørgjeld	3	39 593 906	47 900 068
Skyldige offentlige avgifter		4 661 902	2 895 454
Annen kortsiktig gjeld	3	23 459 602	17 616 063
Sum kortsiktig gjeld		67 715 410	68 411 585
Sum gjeld		71 710 680	68 411 585
SUM EGENKAPITAL OG GJELD		90 386 338	83 936 801



Brønnøysundregistrene

ÅRSREGNSKAP FOR REGNSKAPSÅRET 2024 - GENERELL INFORMASJON

Journalnummer: 2025 683130

Enheten

Organisasjonsnummer: 941 945 554
Organisasjonsform: Aksjeselskap
Foretaksnavn: SPESIALGROSSISTEN TROYE AS
Forretningsadresse: Kokstadvegen 35B
5257 KOKSTAD

Regnskapsår

Årsregnskapets periode: 01.01.2024 - 31.12.2024

Konsern

Morselskap i konsern: Ja
Konsernregnskap lagt ved: Nei

Regnskapsregler

Regler for små foretak benyttet: Nei
Benyttet ved utarbeidelsen av
årsregnskapet til selskapet: Regnskapslovens alminnelige regler

Årsregnskapet fastsatt av kompetent organ

Bekreftet av representant for selskapet: Ine Thomassen
Dato for fastsettelse av årsregnskapet: 08.05.2025

Grunnlag for avgivelse

År 2024: Årsregnskap er elektronisk innlevert.
År 2023: Tall er hentet fra elektronisk innlevert årsregnskap fra 2024.

Det er ikke krav til at årsregnskapet m.v. som sendes til Regnskapsregisteret er undertegnet. Kontrollen på at dette er utført ligger hos revisor/enhetens øverste organ. Sikkerheten ivaretas ved at innsender har rolle/rettighet for innsending av årsregnskapet via Altinn, og ved at det bekreftes at årsregnskapet er fastsatt av kompetent organ.

Brønnøysundregistrene, 22.07.2025



Organisasjonsnr: 941 945 554
SPESIALGROSSISTEN TROYE AS

RESULTATREGNSKAP

Beløp i: NOK	Note	2024	2023
RESULTATREGNSKAP			
Inntekter			
Salgsinntekt	2, 3	420 794 904	368 015 737
Annen driftsinntekt	2	4 828 485	7 128 132
Sum inntekter		425 623 389	375 143 869
Kostnader			
Varekostnad	3	343 311 245	291 175 787
Lønnskostnad	4, 5	42 300 913	37 130 064
Avskrivning	6	3 074 830	2 852 993
Annen driftskostnad	3, 5, 7	37 549 570	31 695 893
Sum kostnader		426 236 558	362 854 737
Driftsresultat		-613 169	12 289 132
Finansinntekter og finanskostnader			
Inntekt på inv. i datterselskap og tilknyttet selskap		3 157 625	
Annen finansinntekt		220 953	58 669
Sum finansinntekter		3 378 578	58 669
Rentekostnad til foretak i samme konsern		252 508	
Annen finanskostnad		232 297	418 223
Sum finanskostnader		484 805	418 223
Netto finans		2 893 773	-359 554
Ordinært resultat før skattekostnad			
Skattekostnad på ordinært resultat	8	-174 437	2 664 324
Ordinært resultat etter skattekostnad		2 455 041	9 265 254
Årsresultat		2 455 041	9 265 254
Overføringer og disponeringer			
Konsernbidrag	9	-695 401	
Avgitt konsernbidrag			8 057 495
Overføringer annen egenkapital	9	3 150 442	1 207 759
Sum overføringer og disponeringer		2 455 041	9 265 254



Organisasjonsnr: 941 945 554
SPESIALGROSSISTEN TROYE AS

BALANSE

Beløp i: NOK **Note** **2024** **2023**

BALANSE - EIENDELER

Anleggsmidler

Immaterielle eiendeler

Konsesjoner, patenter, lisenser, varemerker	6	576 050	
Utsatt skattefordel	8	451 242	472 944
Goodwill	6	1 759 973	
Sum immaterielle eiendeler		2 787 265	472 944

Varige driftsmidler

Driftsløsøre, inventar, verktøy, kontormaskiner ol	6	8 532 254	8 868 807
Sum varige driftsmidler	10	8 532 254	8 868 807

Finansielle anleggsmidler

Investering i datterselskap	11	5 065 377	2 930 396
Lån til foretak i samme konsern	3	1 486 929	334 398
Investeringer i tilknyttet selskap	11		494 859
Andre fordringer		56 133	76 545
Sum finansielle anleggsmidler		6 608 439	3 836 198

Sum anleggsmidler **17 927 958** **13 177 949**

Omløpsmidler

Varer

Sum varer **10, 12** **19 936 083** **18 470 916**

Fordringer

Kundefordringer	3, 10	31 640 807	38 672 735
Andre fordringer	3, 13	20 881 498	13 615 201
Sum fordringer		52 522 305	52 287 936

Sum omløpsmidler **72 458 388** **70 758 852**

SUM EIENDELER **90 386 346** **83 936 801**

BALANSE - EGENKAPITAL OG GJELD

Egenkapital

Innskutt egenkapital

Aksjekapital	9, 14	66 000	66 000
Sum innskutt egenkapital		66 000	66 000

Opptjent egenkapital



Annen egenkapital	9	18 609 658	15 459 216
Sum opptjent egenkapital		18 609 658	15 459 216
Sum egenkapital		18 675 658	15 525 216
Gjeld			
Langsiktig gjeld			
Annen langsiktig gjeld			
Øvrig langsiktig gjeld		3 995 270	
Sum annen langsiktig gjeld		3 995 270	
Sum langsiktig gjeld		3 995 270	0
Kortsiktig gjeld			
Leverandørgjeld	3	39 593 906	47 900 068
Skyldige offentlige avgifter		4 661 902	2 895 454
Annen kortsiktig gjeld	3	23 459 602	17 616 063
Sum kortsiktig gjeld		67 715 410	68 411 585
Sum gjeld		71 710 680	68 411 585
SUM EGENKAPITAL OG GJELD		90 386 338	83 936 801



Organisasjonsnr: 941 945 554
SPESIALGROSSISTEN TROYE AS

NOTEOPPLYSNINGER - SELSKAP - alle poster oppgitt i hele tall

Note
14

Antall aksjer og aksjeeiere

<u>Aksjeklasse</u>	<u>Ant. aksjer</u>	<u>Pålydende</u>	<u>Bokført verdi</u>
Ordinære aksjer	100.00	660.00	66000.00
<u>Aksjeeiere - fritekst</u>	<u>Antall</u>	<u>Eierandel</u>	<u>Aksjeklasse</u>
Dlvry AS	100.00	100.00%	Ordinære aksjer
<u>Sum</u>	<u>Sum antall</u>	<u>Sum eierandel</u>	
	100.00	100.00%	

Konsernregnskap Selskapsregnskapet inngår i konsernregnskapet til DLVRY Group AS. Konsernregnskapet er tilgjengelig på selskapets forretningskontor i Olaf Helsets vei 5, 0694 Oslo.

Note
5

Lønn og ytelser

<u>Lønn</u>	<u>Årets</u>	<u>Fjorårets</u>
	32017680.00	30416916.00
<u>Arbeidsiveravgift</u>	<u>Årets</u>	<u>Fjorårets</u>
	4974341.00	4771179.00
<u>Pensjonskostnader</u>	<u>Årets</u>	<u>Fjorårets</u>
	1578451.00	844284.00
<u>Andre ytelser</u>	<u>Årets</u>	<u>Fjorårets</u>
	3730441.00	1097685.00
<u>Sum lønnskostnader</u>	<u>Årets</u>	<u>Fjorårets</u>
	42300913.00	37130064.00

Ytelser til daglig leder

Note

Ytelser til andre ledende personer

<u>Ledende person</u>	<u>Lønn</u>	<u>Pensj.forpl.</u>	<u>Andre godtgj.</u>
-----------------------	-------------	---------------------	----------------------



Daglig leder	1260000.00	25176.00	13023.00
--------------	------------	----------	----------

<u>Sum ytelse andre led.pers. Lønn</u>	<u>1260000.00</u>	<u>25176.00</u>	<u>13023.00</u>
<u>Pensj.forpl. Andre godtgj.</u>			

Daglig leder har avtale om resultatavhengig bonus i tillegg til fastlønn. Det er ikke gitt lån eller sikkerhetsstillelse til ledende personer.

Note

Ytelser til revisjon

<u>Revisjon</u>	<u>Årets</u>	<u>Fjorårets</u>
	340941.00	224000.00
<u>Sum godtgjørelse til revisor</u>	<u>Årets</u>	<u>Fjorårets</u>
	340941.00	224000.00

Note

Antall årsverk i regnskapsåret

Virksomheten har hatt følgende antall årsverk:
50.00

Note

Lån og sikkerhetsstillelse til ledende personer og aksjeeiere

Er det gitt lån eller sikkerhetsstillelse til ledende personer: Nei

Note

11

Konsern, tilknyttet selskap og datterselskap

Tilknyttet selskap/datterselskap

<u>Navn og adresse</u>	<u>Eierandel</u>	<u>Stemmeandel</u>	<u>Egenkapital</u>	<u>Resultat</u>
Godt lokalt AS	51.25%			
Spesialgrossisten Nordvest AS	100.00%			

Virksomheten inngår i konsolideringen til morselskapets konsernregnsk.: Ja

<u>Navn</u>	<u>Forretningskontor</u>
DLVRY AS	Olaf Helsets Vei 5, 0694 Oslo

Datterselskap er utelatt fra konsolideringen: Nei



DocuSign Envelope ID: D5C75900-7CB4-42C2-83A5-4B59D7B77380

Spesialgrossisten Troye AS

Årsrapport for 2024

Årsberetning

Årsregnskap

- Resultatregnskap
- Balanse
- Kontantstrømoppstilling
- Noter

Revisjonsberetning



DocuSign Envelope ID: D5C75900-7CB4-42C2-83A5-4B59D7B77380

Spesialgrossisten Troye AS

Årsberetning 2024

Spesialgrossisten Troye AS

Adresse: Kokstadvegen 35b, 5257 KOKSTAD

Org.nr: 941 945 554 MVA

Virksomhetens art og hvor den drives

Selskapet driver handel innen dagligvaremarkedet og HoReCa markedet. Selskapets administrasjon er lokalisert på Kokstad i Bergen. Det er to lagre, et på Kokstad i Bergen og et på Blindheim i Ålesund.

Spesialgrossisten Troye AS eies av DLVRY AS, og inngår i konsernregnskapet til DLVRY Group AS.

Fortsatt drift

I samsvar med regnskapsloven § 4-5 bekreftes det at forutsetningen om fortsatt drift er lagt til grunn ved avleggelsen av årsregnskapet. Til grunn for antagelsen ligger positiv egenkapital i selskapet og selskapets langsiktige prognoser og strategi for årene fremover.

Det har etter det styret kjenner til ikke oppstått hendelser etter utgangen av regnskapsåret som påvirker selskapets stilling og resultat.

Rettvisende oversikt over utvikling og resultat

Omsetningen i selskapet i 2024 var 426 millioner kroner sammenlignet med 375 millioner kroner i 2023, dvs. en økning på 13,5%. Årets resultat etter skatt i 2024 er et overskudd på kr. 2 455 041.

Egenkapitalandelen er ved årets utgang på 20,7% mot 18,5% i fjor. Egenkapitalen vurderes som forsvarlig ut fra risikoen ved og omfanget av virksomheten i selskapet.

Den likviditetsmessige stillingen ved årsskiftet og gjennom året var tilfredsstillende. Avvik mellom kontantstrøm fra operasjonelle aktiviteter og driftsresultat skyldes primært endring i andre tidsavgrensingsposter.



DocuSign Envelope ID: D5C75900-7CB4-42C2-83A5-4B59D7B77380

Spesialgrossisten Troye AS

Redegjørelse for årsregnskapet og resultatdisponering

Etter styrets oppfatning gir fremlagt resultatregnskap og balanse med noter uttrykk for virksomhetens resultat for 2024 og økonomiske stilling ved årsskiftet.

Det har etter det styret kjenner til ikke inntrådt forhold etter regnskapsårets utgang som har betydning for selskapets stilling og resultat.

Disponering av resultat for 2024 fremkommer av avlagt årsregnskap.

Forsikring for styrets medlemmer og daglig leder

Det er ikke tegnet forsikring for styremedlemmenes og daglig leders mulige ansvar overfor foretaket.

Fremtidig utvikling

Konkurransen i markedet er hard, men styret ser positivt på den fremtidige utviklingen. Selskapet arbeider videre med å styrke lønnsomhetsutviklingen i 2025, blant annet ved å styrke samarbeidet med søsterselskapet Wulff & Co AS.

Markedsrisikoer

2024 var preget av svak kronekurs og høyt rentenivå hvor effekten av siste renteøkning i 2023 traff husholdningene Q1 2024. Inflasjonen for året avtok, men lå fremdeles over inflasjonsmålet. Den er bl.a. preget av importert inflasjon gjennom en svak krone. Det høye rentenivået og den svake kronekursen har resultert i økte kostnader i industrien og bidratt til å dempe den økonomiske aktiviteten. I tillegg bidrar usikkerheten i internasjonal politikk og økonomi til økt nedsiderisiko da en potensiell tollkrig kan bidra til å hemme den økonomiske veksten og drive inflasjonen oppover.

Høy inflasjon og høyt rentenivå kan medføre et ytterligere press på lønnsomhet og likviditet for enkelte av selskapets kunder. Den generelle husholdningen har svakere kjøpekraft og dette reflekteres i økt prisbevissthet og redusert forbruk.



DocuSign Envelope ID: D5C75900-7CB4-42C2-83A5-4B59D7B77380

Spesialgrossisten Troye AS

Finansiell risiko

Etter styrets vurdering er selskapet i en god finansiell situasjon. Likviditetsrisikoen vurderes lav da konsernet støtter virksomheten gjennom konsernkontoordningen og ytterligere likviditet dersom nødvendig.

Kredittrisiko

Selskapet har gode rutiner knyttet til kredittvurderinger, og oppfølging av utestående fordringer. Det er økt fokus på oppfølging av utestående fordringer, da det finnes risiko for at økt inflasjon, økte renter og arbeidsledighet kan påvirke kunder og deres betalingsevne. Styret anser avsetning for tap på kunder å være tilstrekkelig.

Klimarisiko

Risiko som oppstår i forbindelse med klimaendringer og omstilling til et lavutslippssamfunn er til stede og vil kreve reduksjon i selskapets utslipp. I tråd med konsernets arbeid med bærekraft vil selskapet tilpasse seg myndighetenes fremtidige krav knyttet til dette.

Forsknings- og utviklingsaktiviteter

Selskapet har ingen pågående forsknings- og utviklingsaktiviteter.

Arbeidsmiljø

Etter styrets vurdering er arbeidsmiljøet i selskapet tilfredsstillende. Det har vært et samlet sykefravær på 4,6%. Det har forekommet et arbeidsuhell i året. Dette resulterte ikke i materielle skader eller alvorlig personskade.

Ytre miljø

Selskapet forurenser ikke det ytre miljø utover det normale for slik virksomhet.

Det tas offensive grep i bærekraftssatsingen, og det er en egen ansvarlig som etablerer og følger opp KPI'er innenfor økonomisk, sosial og klimamessig bærekraft. Selskapet er ISO 14000 sertifisert og debio-sertifisert.

Det pågår et utstrakt bærekraftsarbeid i DLVRY konsernet som inkluderer kartlegging, målsettinger og tiltak.



DocuSign Envelope ID: D5C75900-7CB4-42C2-83A5-4B59D7B77380


Spesialgrossisten Troye AS

Arbeidet går hovedsakelig ut på reduksjon av egne utslipp. Det jobbes også for å øke andelen av fossilfrie kjøretøy.


Likestilling

Selskapet har 52 ansatte, av disse er 3 deltidsansatte. Det er 8 kvinnelige ansatte. Selskapets prinsipielle holdning og praksis er at arbeidstakere rekrutteres og gis utviklingsmuligheter i bedriften uavhengig av kjønn, etnisitet, religion, livssyn, funksjonsnedsettelse, seksuell orientering eller kjønnsidentitet. Avlønning skjer på grunnlag av arbeidsoppgaver og det uavhengig av kjønn.


Kokstad, 8. mai 2025
Styret for Spesialgrossisten Troye AS

Signed by:

66469B09D43B41C

Tor Erik Aag
Styrets leder

DocuSigned by:

BDD9D6A778234B7

Kim Fagerli
Styremedlem

DocuSigned by:

5A18F8AB9A5140F

Erik André Dahl
Daglig leder



DocuSign Envelope ID: D5C75900-7CB4-42C2-83A5-4B59D7B77380

Spesialgrossisten Troye AS

Resultatregnskap

	Note	2024	2023
Driftsinntekter			
Salgsinntekt	2, 3	420 794 904	368 015 737
Annen driftsinntekt	2	4 828 485	7 128 132
Sum driftsinntekter		<u>425 623 389</u>	<u>375 143 869</u>
Driftskostnader			
Varekostnad	3	343 311 245	291 175 787
Lønnskostnad	4, 5	42 300 913	37 130 064
Avskrivning	6	3 074 830	2 852 993
Annen driftskostnad	3, 5, 7	37 549 570	31 695 893
Sum driftskostnader		<u>426 236 558</u>	<u>362 854 737</u>
Driftsresultat		<u>-613 169</u>	<u>12 289 132</u>
Finansinntekter og finanskostnader			
Inntekt på inv. i datterselskap og tilknyttet selskap		3 157 625	0
Annen finansinntekt		220 953	58 669
Rentekostnad til foretak i samme konsern		252 508	0
Annen finanskostnad		232 297	418 223
Netto finansposter		<u>2 893 773</u>	<u>-359 554</u>
Ordinært resultat før skattekostnad		<u>2 280 604</u>	<u>11 929 578</u>
Skattekostnad på ordinært resultat	8	<u>-174 437</u>	<u>2 664 324</u>
Årsresultat		<u>2 455 041</u>	<u>9 265 254</u>
Overføringer og disponeringer			
Konsernbidrag	9	-695 401	0
Avgitt konsernbidrag		0	8 057 495
Overføringer annen egenkapital	9	3 150 442	1 207 759
Sum disponert		<u>2 455 041</u>	<u>9 265 254</u>



DocuSign Envelope ID: D5C75900-7CB4-42C2-83A5-4B59D7B77380

Spesialgrossisten Troye AS

Balanse pr. 31. desember

	Note	31.12.2024	31.12.2023
Anleggsmidler			
<i>Immaterielle eiendeler</i>			
Konsesjoner, patenter, lisenser, varemerker	6	576 050	0
Utsatt skattefordel	8	451 242	472 944
Goodwill	6	1 759 973	0
Sum immaterielle eiendeler		<u>2 787 265</u>	<u>472 944</u>
<i>Varige driftsmidler</i>			
Driftsløsøre, inventar, verktøy, kontormaskiner ol	6	8 532 254	8 868 807
<i>Finansielle anleggsmidler</i>			
Investeringer i datterselskap	11	5 065 377	2 930 396
Lån til foretak i samme konsern	3	1 486 929	334 398
Investeringer i tilknyttet selskap	11	0	494 859
Andre fordringer		56 133	76 545
Sum finansielle anleggsmidler		<u>6 608 439</u>	<u>3 836 198</u>
Sum anleggsmidler		<u>17 927 958</u>	<u>13 177 949</u>
Omløpsmidler			
Varer	10, 12	<u>19 936 083</u>	<u>18 470 916</u>
<i>Fordringer</i>			
Kundefordringer	3, 10	31 640 807	38 672 735
Andre fordringer	3, 13	20 881 498	13 615 201
Sum fordringer		<u>52 522 305</u>	<u>52 287 936</u>
Sum omløpsmidler		<u>72 458 388</u>	<u>70 758 852</u>
Sum eiendeler		<u>90 386 346</u>	<u>83 936 801</u>




DocuSign Envelope ID: D5C75900-7CB4-42C2-83A5-4B59D7B77380

Spesialgrossisten Troye AS


Balanse pr. 31. desember

	Note	31.12.2024	31.12.2023
Egenkapital			
<i>Innskutt egenkapital</i>			
Aksjekapital	9, 14	66 000	66 000
<i>Opptjent egenkapital</i>			
Annen egenkapital	9	18 609 658	15 459 216
Sum egenkapital		<u>18 675 658</u>	<u>15 525 216</u>
Gjeld			
<i>Annen langsiktig gjeld</i>			
Øvrig langsiktig gjeld		3 995 270	0
<i>Kortsiktig gjeld</i>			
Leverandørgjeld	3	39 593 906	47 900 068
Skyldige offentlige avgifter		4 661 902	2 895 454
Annen kortsiktig gjeld	3	<u>23 459 602</u>	<u>17 616 063</u>
Sum kortsiktig gjeld		<u>67 715 410</u>	<u>68 411 585</u>
Sum gjeld		<u>71 710 680</u>	<u>68 411 585</u>
Sum egenkapital og gjeld		<u>90 386 338</u>	<u>83 936 801</u>

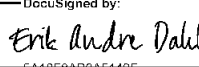
Kokstad, 8. mai 2025

Signed by:

66469B09343B41C

Tor Erik Aag
Styrets leder

DocuSigned by:

BDB995A77029467

Kim Fagerli
Styremedlem

DocuSigned by:

5A19F0AD9A5149F

Erik André Dahl
Daglig leder



DocuSign Envelope ID: D5C75900-7CB4-42C2-83A5-4B59D7B77380

Spesialgrossisten Troye AS

Kontantstrømoppstilling

	Note	2024	2023
Kontantstrømmer fra operasjonelle aktiviteter			
Resultat før skattekostnad		2 280 604	11 929 579
Resultatandel i datterselskap/tilknyttet selskap		1 492 941	0
Gevinst ved salg av anleggsmidler	6	-260 731	0
Ordinære avskrivninger	6	3 074 830	2 852 993
Endring i varelager	12	-1 465 167	-5 691 162
Endring i kundefordringer		8 300 416	-12 034 955
Endring i leverandørgjeld		-8 306 162	15 412 007
Endring i andre tidsavgrensingsposter		2 026 350	-688 522
Netto kontantstrøm fra operasjonelle aktiviteter		<u>7 143 081</u>	<u>11 779 940</u>
Kontantstrømmer fra investeringsaktiviteter			
Innbetalinger ved salg av varige driftsmidler	6	3 962 162	340 000
Utbetalinger ved kjøp av varige driftsmidler	6	-4 342 657	-1 759 195
Utbetaling ved kjøp av aksjer i andre foretak		-3 676 426	-2 036 304
Innbetalt på langsiktige fordringer		0	4 000 000
Netto endring konsernkonto		<u>-7 550 325</u>	<u>-11 478 693</u>
Netto kontantstrøm fra investeringsaktiviteter		<u>-11 607 246</u>	<u>-10 934 192</u>
Kontantstrømmer fra finansieringsaktiviteter			
Innbetaling ved opptak av ny langsiktig gjeld		5 100 000	0
Utbetalinger ved nedbetaling av langsiktig gjeld	11	0	-4 606 813
Utbetalinger ved nedbetaling av fin.leasing		-635 836	0
Utbetaling av konsernbidrag	3	0	-10 418 705
Netto kontantstrøm fra finansieringsaktiviteter		<u>4 464 164</u>	<u>-15 025 518</u>
Netto endring i likvider i året		0	-14 179 770
Kontanter og bankinnskudd per 01.01		0	14 179 770
Kontanter og bankinnskudd per. 31.12		<u>0</u>	<u>0</u>



DocuSign Envelope ID: D5C75900-7CB4-42C2-83A5-4B59D7B77380

Spesialgrossisten Troye AS

Noter til regnskapet for 2024

Note 1 - Regnskapsprinsipper

Årsregnskapet er satt opp i samsvar med regnskapslovens bestemmelser og god regnskapsskikk.

Salgsinntekter

Inntekter fra salg av varer resultatføres når levering har funnet sted og det vesentligste av risiko og avkastning er overført.

Kunde- og leverandørbonus

Bonus til kunder føres som reduksjon i selskapets salgsinntekter.

Bonus fra leverandører føres som en reduksjon i selskapets varekostnad. Leverandørbonus beregnes basert på avtalte satser og årets varekjøp.

Klassifisering og vurdering av balanseposter

Omløpsmidler og kortsiktig gjeld omfatter poster som forfaller til betaling innen ett år etter balansedagen, samt poster som knytter seg til varekretsløpet. Øvrige poster er klassifisert som anleggsmiddel/langsiktig gjeld.

Omløpsmidler vurderes til laveste av anskaffelseskost og virkelig verdi. Kortsiktig gjeld balanseføres til nominelt beløp på etableringstidspunktet.

Anleggsmidler vurderes til anskaffelseskost, men nedskrives til virkelig verdi ved verdifall som ikke forventes å være forbigående. Anleggsmidler med begrenset økonomisk levetid avskrives planmessig. Langsiktig gjeld balanseføres til nominelt beløp på etableringstidspunktet.

Fordringer

Kundefordringer og andre fordringer er oppført i balansen til pålydende etter fradrag for avsetning til forventet tap. Avsetning til tap gjøres på grunnlag av individuelle vurderinger av de enkelte fordringene.

Valuta

Transaksjoner i utenlandsk valuta omregnes til kursen på transaksjonstidspunktet. Pengeposter i utenlandsk valuta omregnes til norske kroner ved å benytte balansedagens kurs.

Varige driftsmidler

Varige driftsmidler balanseføres og avskrives lineært over driftsmidlets forventede levetid.

Leasing / leieavtaler

Alle leieavtaler er operasjonelle. Leie klassifiseres som annen driftskostnad. Forskudd kostnadsføres over leieperioden.

Pensjoner

Innskuddsbaserte pensjonsordninger periodiseres i henhold til sammenstillingsprinsippet ved at pensjonspremien resultatføres når den påløper.

Skatter

Skattekostnad består av betalbar skatt og endring i utsatt skatt. Utsatt skatt/skattefordel er beregnet på alle forskjeller mellom regnskapsmessig og skattemessig verdi på eiendeler og gjeld. Utsatt skatt er beregnet med 22% på grunnlag av de midlertidige forskjeller som eksisterer mellom regnskapsmessige og skattemessige verdier, samt skattemessig underskudd til fremføring ved utgangen av regnskapsåret Netto utsatt skattefordel balanseføres i den grad det er sannsynlig at denne kan bli nyttiggjort.



DocuSign Envelope ID: D5C75900-7CB4-42C2-83A5-4B59D7B77380

Spesialgrossisten Troye AS

Noter til regnskapet for 2024

Kontantstrømoppstilling

Kontantstrømoppstillingen er utarbeidet etter den indirekte metode. Kontanter og kontantekvivalenter omfatter kontanter, bankinnskudd og andre kortsiktige, likvide plasseringer.

Note 2 - Salgsinntekter

	2024	2023
<i>Pr. virksomhetsområde</i>		
Varesalg	420 794 904	368 015 737
Andre driftsinntekter	4 828 485	7 128 132
	<u>425 623 389</u>	<u>375 143 869</u>
<i>Geografisk fordeling</i>		
Omsetning i Norge	425 623 389	375 143 869
	<u>425 623 389</u>	<u>375 143 869</u>

Note 3 - Mellomværende med selskap i samme konsern og tilknyttet selskap

<i>Fordringer</i>	2024	2023
Lån til foretak i samme konsern	0	334 498
Kundefordringer på selskap i samme konsern	13 194 809	106 628
Konsernkontoordning	19 951 899	11 478 693
Sum	<u>33 146 708</u>	<u>11 919 819</u>
<i>Gjeld</i>	2024	2023
Leverandørgjeld til selskap i samme konsern	8 962 792	3 889 717
Annen kortsiktig gjeld	16 709 022	11 476 394
Sum	<u>25 671 814</u>	<u>15 366 111</u>

Varesalg til selskap i samme konsern utgjør kr 22 921 081.
Varekjøp fra selskap i samme konsern utgjør kr 11 989 940.
Kostnader knyttet til fellestjenester i DLVRY AS er kr 2 077 609.

Note 4 - Pensjoner

Selskapet har etablert kollektiv innskuddspensjon for selskapets ansatte.
Ordningen tilfredsstiller kravene i lov om tjenestepensjon.

Selskapets pensjonsordning omfatter i alt 69 personer. Kostnadsført innskudd utgjorde i 2024 kr 1 578 451 (kr 844 284 i 2023).



DocuSign Envelope ID: D5C75900-7CB4-42C2-83A5-4B59D7B77380

Spesialgrossisten Troye AS

Noter til regnskapet for 2024

Note 5 - Lønnskostnader, antall ansatte, lån til ansatte og godtgjørelse til revisor

Lønnskostnader	2024	2023
Lønninger	32 017 680	30 416 916
Arbeidsgiveravgift	4 974 341	4 771 179
Pensjonskostnader	1 578 451	844 284
Andre ytelser	3 730 441	1 097 685
Sum	<u>42 300 913</u>	<u>37 130 064</u>

Selskapet har i regnskapsåret sysselsatt totalt 50 årsverk.

Ytelser til ledende personer

	Lønn	Pensjonsutgifter	Andre godtgjørelser
Daglig leder	1 260 000	25 176	13 023

Daglig leder har avtale om resultatavhengig bonus i tillegg til fastlønn. Det er ikke gitt lån eller sikkerhetsstillelse til ledende personer.

Godtgjørelse til revisor er fordelt på følgende:	2024	2023
Lovpålagt revisjon	340 941	224 000
Sum	<u>340 941</u>	<u>224 000</u>

Merverdiavgift er ikke inkludert i revisjonshonoraret.

Note 6 - Varige driftsmidler

	Immateriell eiendeler	Transportmidler	Påkostning leid lokale	Driftsløsøre, Inventar og lignende	Sum
Anskaffelseskost 01.01.	0	7 721 227	6 736 457	1 318 206	15 775 890
Tilgang kjøpte driftsmidler	2 864 639	846 442	501 970	129 606	4 342 657
Avgang solgte driftsmidler	0	-2 003 864	-2 198 628	-88 422	-4 290 914
Anskaffelseskost 31.12.	<u>2 864 639</u>	<u>6 563 805</u>	<u>5 039 799</u>	<u>1 359 390</u>	<u>15 827 633</u>
Akk.avskrivning 31.12.2023	0	-2 827 177	-2 970 867	-542 782	-6 340 826
Årets avskrivninger	-528 616	-1 056 755	-642 251	-303 078	-2 530 700
Balansført pr. 31.12.	<u>2 336 023</u>	<u>2 679 873</u>	<u>1 426 681</u>	<u>513 530</u>	<u>6 956 107</u>

Økonomisk levetid	5 år	5 år	5 år	3-8 år
Avskrivningsplan	Lineær	Lineær	Lineær	Lineær

FINANSIELL LEASING

Selskapet har balansført følgende knyttet til finansiell leasing pr 31.12.

Bruksrett 3 912 169

Langsiktig- og kortsiktig forpliktelse 3 995 270



DocuSign Envelope ID: D5C75900-7CB4-42C2-83A5-4B59D7B77380

Spesialgrossisten Troye AS

Noter til regnskapet for 2024

Note 7 - Leieavtaler

Selskapet har leieavtaler som behandles som operasjonelle leieavtaler. Årlig leie er som følger:

	2024	2023
<i>Ikke- balanseførte leieavtaler:</i>		
Personbiler	553 834	647 168
Maskiner, inventar og utstyr	375 961	400 144
Kontor- og lager	7 944 192	7 234 349
	<u>8 873 987</u>	<u>8 281 661</u>

Note 8 - Skatt

<i>Årets skattekostnad fordeler seg på:</i>	2024	2023
Skatteeffekt av konsernbidrag	-196 139	2 524 807
Endring utsatt skatt	21 702	139 517
Årets totale skattekostnad	<u>-174 437</u>	<u>2 664 324</u>

<i>Beregning av årets skattegrunnlag:</i>	2024	2023
Ordinært resultat før skattekostnad	2 280 604	11 929 579
Permanente forskjeller	39 336	172 330
3% av skattefrie inntekter etter fritaksmetoden	44 788	0
Overskuddsandel av investering DS, TS og FKV	-3 157 625	0
Endring i midlertidige forskjeller	-98 643	-625 515
Alminnelig inntekt	-891 540	11 476 394
Mottatt konsernbidrag	891 540	0
Ytet konsernbidrag	0	-11 476 394
Årets skattegrunnlag	<u>0</u>	<u>0</u>

<i>Oversikt over midlertidige forskjeller</i>	2024	2023
Driftsmidler	-1 775 135	-1 843 700
Utestående fordringer	-192 865	-306 044
Balanseførte leieavtaler i regnskapet, skattemessig ikke aktivert	-83 101	0
Netto midlertidige forskjeller pr 31.12	<u>-2 051 101</u>	<u>-2 149 744</u>
Utsatt skattefordel/Utsatt skatt (22%)	-451 242	-472 944



DocuSign Envelope ID: D5C75900-7CB4-42C2-83A5-4B59D7B77380

Spesialgrossisten Troye AS

Noter til regnskapet for 2024

Note 9 - Egenkapital

	Aksjekapital	Annen egenkapital	Sum
Egenkapital 01.01.	66 000	15 459 217	15 525 217
Årsresultat	0	2 455 041	2 455 041
Mottatt konsernbidrag	0	695 401	695 401
Egenkapital 31.12.	66 000	18 609 659	18 675 659

Note 10 - Pant og garantier

<i>Sikret i panteobjekt med bokførte verdier:</i>	2024	2023
Varelager	19 936 083	18 470 916
Kundefordringer	31 640 807	38 672 735
Driftsløsøre	8 532 254	8 868 807
Sum	60 109 144	66 012 458

Nordea Bank ABP har pant i varelager, kundefordringer og driftsløsøre på vegne av morselskapet som garanti for konsernets konsernkontoordning. Garantien begrenser seg totalt opp til MNOK 855.

Note 11 - Datterselskap, tilknyttet selskap m v

Konsernregnskapet inngår i konsolideringen til morselskapet

Navn på morselskap	Forretningskontor
DLVRY AS	Olaf Helsets Vei 5, 0694 Oslo

Selskap	Anskaffelses- år	Kontor	Eier- andel	Bokført verdi pr. 31.12
Godt lokalt AS	1996	Larvik	51 %	1 537 488

Selskap	Anskaffelses- år	Kontor	Eier- andel	Bokført verdi pr. 31.12
Spesialgrossisten Nordvest AS	2023	Ålesund	100 %	3 527 889



DocuSign Envelope ID: D5C75900-7CB4-42C2-83A5-4B59D7B77380

Spesialgrossisten Troye AS

Noter til regnskapet for 2024

Note 12 - Varer

	2024	2023
Innkjøpte varer for videresalg	19 936 083	18 470 917
Sum	19 936 083	18 470 917

Note 13 - Bankinnskudd

Selskapet er deltaker i en konsernkontoordning. Dette innebærer at deltakernes kontantbeholdning er tilgjengelig på tvers av datterselskapene gjennom en felles kassekreditt i konsernet. Alle deltakende selskap er solidarisk ansvarlig for de trekk konsernet har gjort.

Note 14 - Aksjekapital og aksjonærinformasjon

Aksjekapitalen består av:

	Antall	Pålydende	Balansført
Ordinære aksjer	100	660	66 000

Oversikt over aksjonærene i selskapet pr. 31.12:

	Ordinære aksjer	Eierandel	Stemmeandel
Dlvry AS	100	100 %	100 %

Konsernregnskap

Selskapsregnskapet inngår i konsernregnskapet til DLVRY Group AS. Konsernregnskapet er tilgjengelig på selskapets forretningskontor i Olaf Helsets vei 5, 0694 Oslo.



Til generalforsamlingen i Spesialgrossisten Troye AS

Uavhengig revisors beretning

Konklusjon

Vi har revidert årsregnskapet for Spesialgrossisten Troye AS som består av balanse per 31. desember 2024, resultatregnskap og kontantstrømoppstilling for regnskapsåret avsluttet per denne datoen og noter til årsregnskapet, herunder et sammendrag av viktige regnskapsprinsipper.

Etter vår mening oppfyller årsregnskapet gjeldende lovkrav, og gir årsregnskapet et rettviseende bilde av selskapets finansielle stilling per 31. desember 2024, og av dets resultater og kontantstrømmer for regnskapsåret avsluttet per denne datoen i samsvar med regnskapslovens regler og god regnskapsskikk i Norge.

Grunnlag for konklusjonen

Vi har gjennomført revisjonen i samsvar med International Standards on Auditing (ISA-ene). Våre oppgaver og plikter i henhold til disse standardene er beskrevet nedenfor under *Revisors oppgaver og plikter ved revisjonen av årsregnskapet*. Vi er uavhengige av selskapet i samsvar med kravene i relevante lover og forskrifter i Norge og International Code of Ethics for Professional Accountants (inkludert internasjonale uavhengighetsstandarder) utstedt av International Ethics Standards Board for Accountants (IESBA-reglene), og vi har overholdt våre øvrige etiske forpliktelser i samsvar med disse kravene. Innhentet revisjonsbevis er etter vår vurdering tilstrekkelig og hensiktsmessig som grunnlag for vår konklusjon.

Øvrig informasjon

Styret og daglig leder (ledelsen) er ansvarlige for informasjonen i årsberetningen. Øvrig informasjon omfatter informasjon i årsrapporten bortsett fra årsregnskapet og den tilhørende revisjonsberetningen. Vår konklusjon om årsregnskapet ovenfor dekker ikke informasjonen i årsberetningen.

I forbindelse med revisjonen av årsregnskapet er det vår oppgave å lese årsberetningen. Formålet er å vurdere hvorvidt det foreligger vesentlig inkonsistens mellom årsberetningen og årsregnskapet og den kunnskap vi har opparbeidet oss under revisjonen av årsregnskapet, eller hvorvidt informasjon i årsberetningen ellers fremstår som vesentlig feil. Vi har plikt til å rapportere dersom årsberetningen fremstår som vesentlig feil. Vi har ingenting å rapportere i så henseende.

Basert på kunnskapen vi har opparbeidet oss i revisjonen, mener vi at årsberetningen

- er konsistent med årsregnskapet og
- inneholder de opplysninger som skal gis i henhold til gjeldende lovkrav.

Ledelsens ansvar for årsregnskapet

Ledelsen er ansvarlig for å utarbeide årsregnskapet og for at det gir et rettviseende bilde i samsvar med regnskapslovens regler og god regnskapsskikk i Norge. Ledelsen er også ansvarlig for slik internkontroll som den finner nødvendig for å kunne utarbeide et årsregnskap som ikke inneholder vesentlig feilinformasjon, verken som følge av misligheter eller utilsiktede feil.

Ved utarbeidelsen av årsregnskapet må ledelsen ta standpunkt til selskapets evne til fortsatt drift og opplyse om forhold av betydning for fortsatt drift. Forutsetningen om fortsatt drift skal legges til grunn for årsregnskapet så lenge det ikke er sannsynlig at virksomheten vil bli avvirket.

Revisors oppgaver og plikter ved revisjonen av årsregnskapet

Vårt mål er å oppnå betryggende sikkerhet for at årsregnskapet som helhet ikke inneholder vesentlig feilinformasjon, verken som følge av misligheter eller utilsiktede feil, og å avgi en revisjonsberetning som inneholder vår konklusjon. Betryggende sikkerhet er en høy grad av sikkerhet, men ingen garanti for at en

PricewaterhouseCoopers AS, Dronning Eufemias gate 71, Postboks 748 Sentrum, NO-0106 Oslo
T: 02316, org. no.: 987 009 713 MVA, www.pwc.no
Statsautoriserte revisorer, medlemmer av Den norske Revisorforening og autorisert regnskapsførerselskap



revisjon utført i samsvar med ISA-ene, alltid vil avdekke vesentlig feilinformasjon. Feilinformasjon kan oppstå som følge av misligheter eller utilsiktede feil. Feilinformasjon er å anse som vesentlig dersom den enkeltvis eller samlet med rimelighet kan forventes å påvirke de økonomiske beslutningene som brukerne foretar på grunnlag av årsregnskapet. For videre beskrivelse av revisors oppgaver og plikter vises det til: <https://revisorforeningen.no/revisjonsberetninger>

Oslo, 30. mai 2025
PricewaterhouseCoopers AS

Anders Ellefsen
Statsautorisert revisor
(elektronisk signert)



 Securely signed with Brevio

Revisjonsberetning

Signers:

Name	Method	Date
Ellefsen, Anders	BANKID	2025-07-07 16:41

This document package contains:

- Closing page (this page)
- The original document(s)
- The electronic signatures. These are not visible in the document, but are electronically integrated.



This file is sealed with a digital signature.
The seal is a guarantee for the authenticity
of the document.



Spesialgrossisten Troye AS

Noter til regnskapet for 2024

Note 1 - Regnskapsprinsipper

Årsregnskapet er satt opp i samsvar med regnskapslovens bestemmelser og god regnskapsskikk.

Salgsinntekter

Inntekter fra salg av varer resultatføres når levering har funnet sted og det vesentligste av risiko og avkastning er overført.

Kunde- og leverandørbonus

Bonus til kunder føres som reduksjon i selskapets salgsinntekter.

Bonus fra leverandører føres som en reduksjon i selskapets varekostnad. Leverandørbonus beregnes basert på avtalte satser og årets varekjøp.

Klassifisering og vurdering av balanseposter

Omløpsmidler og kortsiktig gjeld omfatter poster som forfaller til betaling innen ett år etter balansedagen, samt poster som knytter seg til varekretsløpet. Øvrige poster er klassifisert som anleggsmiddel/langsiktig gjeld.

Omløpsmidler vurderes til laveste av anskaffelseskost og virkelig verdi. Kortsiktig gjeld balanseføres til nominelt beløp på etableringstidspunktet.

Anleggsmidler vurderes til anskaffelseskost, men nedskrives til virkelig verdi ved verdifall som ikke forventes å være forbigående. Anleggsmidler med begrenset økonomisk levetid avskrives planmessig. Langsiktig gjeld balanseføres til nominelt beløp på etableringstidspunktet.

Fordringer

Kundefordringer og andre fordringer er oppført i balansen til pålydende etter fradrag for avsetning til forventet tap. Avsetning til tap gjøres på grunnlag av individuelle vurderinger av de enkelte fordringene.

Valuta

Transaksjoner i utenlandsk valuta omregnes til kursen på transaksjonstidspunktet. Pengeposter i utenlandsk valuta omregnes til norske kroner ved å benytte balansedagens kurs.

Varige driftsmidler

Varige driftsmidler balanseføres og avskrives lineært over driftsmidlets forventede levetid.

Leasing / leieavtaler

Alle leieavtaler er operasjonelle. Leie klassifiseres som annen driftskostnad.

Forskudd kostnadsføres over leieperioden.

Pensjoner

Innskuddsbaserte pensjonsordninger periodiseres i henhold til sammenstillingsprinsippet ved at pensjonspremien resultatføres når den påløper.

Skatter

Skattekostnad består av betalbar skatt og endring i utsatt skatt. Utsatt skatt/skattefordel er beregnet på alle forskjeller mellom regnskapsmessig og skattemessig verdi på eiendeler og gjeld. Utsatt skatt er beregnet med 22% på grunnlag av de midlertidige forskjeller som eksisterer mellom regnskapsmessige og skattemessige verdier, samt skattemessig underskudd til fremføring ved utgangen av regnskapsåret Netto utsatt skattefordel balanseføres i den grad det er sannsynlig at denne kan bli nyttiggjort.



Spesialgrossisten Troye AS

Noter til regnskapet for 2024

Kontantstrømoppstilling

Kontantstrømoppstillingen er utarbeidet etter den indirekte metode. Kontanter og kontantekvivalenter omfatter kontanter, bankinnskudd og andre kortsiktige, likvide plasseringer.

Note 2 - Salgsinntekter

	2024	2023
<i>Pr. virksomhetsområde</i>		
Varesalg	420 794 904	368 015 737
Andre driftsinntekter	4 828 485	7 128 132
	<u>425 623 389</u>	<u>375 143 869</u>
<i>Geografisk fordeling</i>		
Omsetning i Norge	425 623 389	375 143 869
	<u>425 623 389</u>	<u>375 143 869</u>

Note 3 - Mellomværende med selskap i samme konsern og tilknyttet selskap

<i>Fordringer</i>	2024	2023
Lån til foretak i samme konsern	0	334 498
Kundefordringer på selskap i samme konsern	13 194 809	106 628
Konsernkontoordning	19 951 899	11 478 693
Sum	<u>33 146 708</u>	<u>11 919 819</u>
<i>Gjeld</i>	2024	2023
Leverandørgjeld til selskap i samme konsern	8 962 792	3 889 717
Annen kortsiktig gjeld	16 709 022	11 476 394
Sum	<u>25 671 814</u>	<u>15 366 111</u>

Varesalg til selskap i samme konsern utgjør kr 22 921 081.

Varekjøp fra selskap i samme konsern utgjør kr 11 989 940.

Kostnader knyttet til fellestjenester i DLVRY AS er kr 2 077 609.

Note 4 - Pensjoner

Selskapet har etablert kollektiv innskuddspensjon for selskapets ansatte.

Ordningen tilfredsstiller kravene i lov om tjenstepensjon.

Selskapets pensjonsordning omfatter i alt 69 personer. Kostnadsført innskudd utgjorde i 2024 kr 1 578 451 (kr 844 284 i 2023).



Spesialgrossisten Troye AS

Noter til regnskapet for 2024

Note 5 - Lønnskostnader, antall ansatte, lån til ansatte og godtgjørelse til revisor

Lønnskostnader	2024	2023
Lønninger	32 017 680	30 416 916
Arbeidsgiveravgift	4 974 341	4 771 179
Pensjonskostnader	1 578 451	844 284
Andre ytelser	3 730 441	1 097 685
Sum	<u>42 300 913</u>	<u>37 130 064</u>

Selskapet har i regnskapsåret sysselsatt totalt 50 årsverk.

Ytelser til ledende personer

	Lønn	Pensjonsutgifter	Andre godtgjørelser
Daglig leder	1 260 000	25 176	13 023

Daglig leder har avtale om resultatavhengig bonus i tillegg til fastlønn. Det er ikke gitt lån eller sikkerhetsstillelse til ledende personer.

Godtgjørelse til revisor er fordelt på følgende:	2024	2023
Lovpålagt revisjon	<u>340 941</u>	<u>224 000</u>
Sum	<u>340 941</u>	<u>224 000</u>

Merverdiavgift er ikke inkludert i revisjonshonoraret.

Note 6 - Varige driftsmidler

	Immateriell eiendeler	Transportmidler	Påkostning leid lokale	Driftsløsøre, Inventar ol lignende	Sum
Anskaffelseskost 01.01.	0	7 721 227	6 736 457	1 318 206	15 775 890
Tilgang kjøpte driftsmidler	2 864 639	846 442	501 970	129 606	4 342 657
Avgang solgte driftsmidler	0	-2 003 864	-2 198 628	-88 422	-4 290 914
Anskaffelseskost 31.12.	<u>2 864 639</u>	<u>6 563 805</u>	<u>5 039 799</u>	<u>1 359 390</u>	<u>15 827 633</u>
Akk.avskrivning 31.12.2023	0	-2 827 177	-2 970 867	-542 782	-6 340 826
Årets avskrivninger	-528 616	-1 056 755	-642 251	-303 078	-2 530 700
Balanseført pr. 31.12.	<u>2 336 023</u>	<u>2 679 873</u>	<u>1 426 681</u>	<u>513 530</u>	<u>6 956 107</u>
Økonomisk levetid	5 år	5 år	5 år	3-8 år	
Avskrivningsplan	Lineær	Lineær	Lineær	Lineær	

FINANSIELL LEASING

Selskapet har balanseført følgende knyttet til finansiell leasing pr 31.12.

Bruksrett 3 912 169

Langsiktig- og kortsiktig forpliktelse 3 995 270



Spesialgrossisten Troye AS

Noter til regnskapet for 2024

Note 7 - Leieavtaler

Selskapet har leieavtaler som behandles som operasjonelle leieavtaler. Årlig leie er som følger:

	2024	2023
<i>Ikke-balanseførte leieavtaler:</i>		
Personbiler	553 834	647 168
Maskiner, inventar og utstyr	375 961	400 144
Kontor- og lager	7 944 192	7 234 349
	<u>8 873 987</u>	<u>8 281 661</u>

Note 8 - Skatt

<i>Årets skattekostnad fordeler seg på:</i>	2024	2023
Skatteeffekt av konsernbidrag	-196 139	2 524 807
Endring utsatt skatt	21 702	139 517
Årets totale skattekostnad	<u>-174 437</u>	<u>2 664 324</u>

<i>Beregning av årets skattegrunnlag:</i>	2024	2023
Ordinært resultat før skattekostnad	2 280 604	11 929 579
Permanente forskjeller	39 336	172 330
3% av skattefrie inntekter etter fritaksmetoden	44 788	0
Overskuddsandel av investering DS, TS og FKV	-3 157 625	0
Endring i midlertidige forskjeller	-98 643	-625 515
Alminnelig inntekt	-891 540	11 476 394
Mottatt konsernbidrag	891 540	0
Ytet konsernbidrag	0	-11 476 394
Årets skattegrunnlag	<u>0</u>	<u>0</u>

<i>Oversikt over midlertidige forskjeller</i>	2024	2023
Driftsmidler	-1 775 135	-1 843 700
Utestående fordringer	-192 865	-306 044
Balanseførte leieavtaler i regnskapet, skattemessig ikke aktivert	-83 101	0
Netto midlertidige forskjeller pr 31.12	<u>-2 051 101</u>	<u>-2 149 744</u>
Utsatt skattefordel/Utsatt skatt (22%)	-451 242	-472 944



Spesialgrossisten Troye AS

Noter til regnskapet for 2024

Note 9 - Egenkapital

	Aksjekapital	Annen egenkapital	Sum
Egenkapital 01.01.	66 000	15 459 217	15 525 217
Årsresultat	0	2 455 041	2 455 041
Mottatt konsernbidrag	0	695 401	695 401
Egenkapital 31.12.	66 000	18 609 659	18 675 659

Note 10 - Pant og garantier

<i>Sikret i panteobjekt med bokførte verdier:</i>	2024	2023
Varelager	19 936 083	18 470 916
Kundefordringer	31 640 807	38 672 735
Driftsløsøre	8 532 254	8 868 807
Sum	60 109 144	66 012 458

Nordea Bank ABP har pant i varelager, kundefordringer og driftsløsøre på vegne av morselskapet som garanti for konsernets konsernkontoordning. Garantien begrenser seg totalt opp til MNOK 855.

Note 11 - Datterselskap, tilknyttet selskap m v

Konsernregnskapet inngår i konsolideringen til morselskapet

Navn på morselskap	Forretningskontor
DLVRY AS	Olaf Helsets Vei 5, 0694 Oslo

Selskap	Anskaffelses- år	Kontor	Eier- andel	Bokført verdi pr. 31.12
Godt lokalt AS	1996	Larvik	51 %	1 537 488

Selskap	Anskaffelses- år	Kontor	Eier- andel	Bokført verdi pr. 31.12
Spesialgrossisten Nordvest AS	2023	Ålesund	100 %	3 527 889



Spesialgrossisten Troye AS

Noter til regnskapet for 2024

Note 12 - Varer

	2024	2023
Innkjøpte varer for videresalg	19 936 083	18 470 917
Sum	<u>19 936 083</u>	<u>18 470 917</u>

Note 13 - Bankinnskudd

Selskapet er deltaker i en konsernkontoordning. Dette innebærer at deltakernes kontantbeholdning er tilgjengelig på tvers av datterselskapene gjennom en felles kassekreditt i konsernet. Alle deltakende selskap er solidarisk ansvarlig for de trekk konsernet har gjort.

Note 14 - Aksjekapital og aksjonærinformasjon

Aksjekapitalen består av:

	Antall	Pålydende	Balanseført
Ordinære aksjer	100	660	66 000

Oversikt over aksjonærene i selskapet pr. 31.12:

	Ordinære aksjer	Eier- andel	Stemme- andel
Dlvry AS	100	100 %	100 %

Konsernregnskap

Selskapsregnskapet inngår i konsernregnskapet til DLVRY Group AS. Konsernregnskapet er tilgjengelig på selskapets forretningskontor i Olaf Helsets vei 5, 0694 Oslo.



Spesialgrossisten Troye AS

Kontantstrømoppstilling

	Note	2024	2023
Kontantstrømmer fra operasjonelle aktiviteter			
Resultat før skattekostnad		2 280 604	11 929 579
Resultatandel i datterselskap/tilknyttet selskap		1 492 941	0
Gevinst ved salg av anleggsmidler	6	-260 731	0
Ordinære avskrivninger	6	3 074 830	2 852 993
Endring i varelager	12	-1 465 167	-5 691 162
Endring i kundefordringer		8 300 416	-12 034 955
Endring i leverandørgjeld		-8 306 162	15 412 007
Endring i andre tidsavgrensningsposter		2 026 350	-688 522
Netto kontantstrøm fra operasjonelle aktiviteter		<u>7 143 081</u>	<u>11 779 940</u>
Kontantstrømmer fra investeringsaktiviteter			
Innbetalinger ved salg av varige driftsmidler	6	3 962 162	340 000
Utbetalinger ved kjøp av varige driftsmidler	6	-4 342 657	-1 759 195
Utbetaling ved kjøp av aksjer i andre foretak		-3 676 426	-2 036 304
Innbetalt på langsiktige fordringer		0	4 000 000
Netto endring konsernkonto		<u>-7 550 325</u>	<u>-11 478 693</u>
Netto kontantstrøm fra investeringsaktiviteter		<u>-11 607 246</u>	<u>-10 934 192</u>
Kontantstrømmer fra finansieringsaktiviteter			
Innbetaling ved opptak av ny langsiktig gjeld		5 100 000	0
Utbetalinger ved nedbetaling av langsiktig gjeld	11	0	-4 606 813
Utbetalinger ved nedbetaling av fin.leasing		-635 836	0
Utbetaling av konsernbidrag	3	0	-10 418 705
Netto kontantstrøm fra finansieringsaktiviteter		<u>4 464 164</u>	<u>-15 025 518</u>
Netto endring i likvider i året		0	-14 179 770
Kontanter og bankinnskudd per 01.01		0	14 179 770
Kontanter og bankinnskudd per. 31.12		<u>0</u>	<u>0</u>



Spesialgrossisten Troye AS

Årsberetning 2024

Spesialgrossisten Troye AS

Adresse: Kokstadvegen 35b, 5257 KOKSTAD
Org.nr: 941 945 554 MVA

Virksomhetens art og hvor den drives

Selskapet driver handel innen dagligvaremarkedet og HoReCa markedet. Selskapets administrasjon er lokalisert på Kokstad i Bergen. Det er to lagre, et på Kokstad i Bergen og et på Blindheim i Ålesund.

Spesialgrossisten Troye AS eies av DLVRY AS, og inngår i konsernregnskapet til DLVRY Group AS.

Fortsatt drift

I samsvar med regnskapsloven § 4-5 bekreftes det at forutsetningen om fortsatt drift er lagt til grunn ved avleggelsen av årsregnskapet. Til grunn for antagelsen ligger positiv egenkapital i selskapet og selskapets langsiktige prognoser og strategi for årene fremover.

Det har etter det styret kjenner til ikke oppstått hendelser etter utgangen av regnskapsåret som påvirker selskapets stilling og resultat.

Rettvisende oversikt over utvikling og resultat

Omsetningen i selskapet i 2024 var 426 millioner kroner sammenlignet med 375 millioner kroner i 2023, dvs. en økning på 13,5%. Årets resultat etter skatt i 2024 er et overskudd på kr. 2 455 041.

Egenkapitalandelen er ved årets utgang på 20,7% mot 18,5% i fjor. Egenkapitalen vurderes som forsvarlig ut fra risikoen ved og omfanget av virksomheten i selskapet.

Den likviditetsmessige stillingen ved årsskiftet og gjennom året var tilfredsstillende. Avvik mellom kontantstrøm fra operasjonelle aktiviteter og driftsresultat skyldes primært endring i andre tidsavgrensingsposter.



Spesialgrossisten Troye AS

Redegjørelse for årsregnskapet og resultatdisponering

Etter styrets oppfatning gir fremlagt resultatregnskap og balanse med noter uttrykk for virksomhetens resultat for 2024 og økonomiske stilling ved årsskiftet.

Det har etter det styret kjenner til ikke inntrådt forhold etter regnskapsårets utgang som har betydning for selskapets stilling og resultat.

Disponering av resultat for 2024 fremkommer av avlagt årsregnskap.

Forsikring for styrets medlemmer og daglig leder

Det er ikke tegnet forsikring for styremedlemmenes og daglig leders mulige ansvar overfor foretaket.

Fremtidig utvikling

Konkurransen i markedet er hard, men styret ser positivt på den fremtidige utviklingen. Selskapet arbeider videre med å styrke lønnsomhetsutviklingen i 2025, blant annet ved å styrke samarbeidet med søsterselskapet Wulff & Co AS.

Markedsrisikoer

2024 var preget av svak kronekurs og høyt rentenivå hvor effekten av siste renteøkning i 2023 traff husholdningene Q1 2024. Inflasjonen for året avtok, men lå fremdeles over inflasjonsmålet. Den er bl.a. preget av importert inflasjon gjennom en svak krone. Det høye rentenivået og den svake kronekursen har resultert i økte kostnader i industrien og bidratt til å dempe den økonomiske aktiviteten. I tillegg bidrar usikkerheten i internasjonal politikk og økonomi til økt nedsiderisiko da en potensiell tollkrig kan bidra til å hemme den økonomiske veksten og drive inflasjonen oppover.

Høy inflasjon og høyt rentenivå kan medføre et ytterligere press på lønnsomhet og likviditet for enkelte av selskapets kunder. Den generelle husholdningen har svakere kjøpekraft og dette reflekteres i økt prisbevissthet og redusert forbruk.



Spesialgrossisten Troye AS

Finansiell risiko

Etter styrets vurdering er selskapet i en god finansiell situasjon. Likviditetsrisikoen vurderes lav da konsernet støtter virksomheten gjennom konsernkontoordningen og ytterligere likviditet dersom nødvendig.

Kredittrisiko

Selskapet har gode rutiner knyttet til kredittvurderinger, og oppfølging av utestående fordringer. Det er økt fokus på oppfølging av utestående fordringer, da det finnes risiko for at økt inflasjon, økte renter og arbeidsledighet kan påvirke kunder og deres betalingsevne. Styret anser avsetning for tap på kunder å være tilstrekkelig.

Klimarisiko

Risiko som oppstår i forbindelse med klimaendringer og omstilling til et lavutslippssamfunn er til stede og vil kreve reduksjon i selskapets utslipp. I tråd med konsernets arbeid med bærekraft vil selskapet tilpasse seg myndighetenes fremtidige krav knyttet til dette.

Forsknings- og utviklingsaktiviteter

Selskapet har ingen pågående forsknings- og utviklingsaktiviteter.

Arbeidsmiljø

Etter styrets vurdering er arbeidsmiljøet i selskapet tilfredsstillende. Det har vært et samlet sykefravær på 4,6%. Det har forekommet et arbeidsuhell i året. Dette resulterte ikke i materielle skader eller alvorlig personskade.

Ytre miljø

Selskapet forurenser ikke det ytre miljø utover det normale for slik virksomhet.

Det tas offensive grep i bærekraftssatsingen, og det er en egen ansvarlig som etablerer og følger opp KPI'er innenfor økonomisk, sosial og klimamessig bærekraft. Selskapet er ISO 14000 sertifisert og debio-sertifisert.



Spesialgrossisten Troye AS

Det pågår et utstrakt bærekraftsarbeid i DLVRY konsernet som inkluderer kartlegging, målsettinger og tiltak.

Arbeidet går hovedsakelig ut på reduksjon av egne utslipp. Det jobbes også for å øke andelen av fossilfrie kjøretøy.

Likestilling

Selskapet har 52 ansatte, av disse er 3 deltidsansatte. Det er 8 kvinnelige ansatte. Selskapets prinsipielle holdning og praksis er at arbeidstakere rekrutteres og gis utviklingsmuligheter i bedriften uavhengig av kjønn, etnisitet, religion, livssyn, funksjonsnedsettelse, seksuell orientering eller kjønnsidentitet. Avlønning skjer på grunnlag av arbeidsoppgaver og det uavhengig av kjønn.

Kokstad, 8. mai 2025
Styret for Spesialgrossisten Troye AS

Tor Erik Aag
Styrets leder

Kim Fagerli
Styremedlem

Erik André Dahl
Daglig leder