



ÅRSREGNSKAPET FOR REGNSKAPSÅRET 2024 - GENERELL INFORMASJON

Enheten

Organisasjonsnummer: 913 547 853
Organisasjonsform: Aksjeselskap
Foretaksnavn: EUROFINS AGRO TESTING NORWAY AS
Forretningsadresse: Møllebakken 50
1538 MOSS

Regnskapsår

Årsregnskapets periode: 01.01.2024 - 31.12.2024

Konsern

Morselskap i konsern: Nei

Regnskapsregler

Regler for små foretak benyttet: Ja
Benyttet ved utarbeidelsen av årsregnskapet til selskapet: Regnskapslovens alminnelige regler

Årsregnskapet fastsatt av kompetent organ

Bekreftet av representant for selskapet: Nina Beck Pettersen
Dato for fastsettelse av årsregnskapet: 27.03.2025

Grunnlag for avgivelse

År 2024: Årsregnskapet er elektronisk innlevert
År 2023: Tall er hentet fra elektronisk innlevert årsregnskap fra 2024

Det er ikke krav til at årsregnskapet m.v. som sendes til Regnskapsregisteret er undertegnet. Kontrollen på at dette er utført ligger hos revisor/enhetens øverste organ. Sikkerheten ivaretas ved at innsender har rolle/rettighet for innsending av årsregnskapet via Altinn, og ved at det bekreftes at årsregnskapet er fastsatt av kompetent organ.

Brønnøysundregistrene, 18.06.2025



Resultatregnskap

Beløp i: NOK	Note	2024	2023
RESULTATREGNSKAP			
Inntekter			
Salgsinntekt		27 227 723	24 773 241
Sum inntekter		27 227 723	24 773 241
Kostnader			
Varekostnad		10 028 627	9 060 465
Lønnskostnad	1	9 228 919	9 716 306
Avskrivninger	2, 3	255 468	525 359
Nedskrivning av varige driftsmidler og immaterielle eiendeler	2, 3		
Annen driftskostnad	1	7 262 211	9 026 071
Sum kostnader		26 775 226	28 328 201
Driftsresultat		452 497	-3 554 960
Finansinntekter og finanskostnader			
Annen renteinntekt		58 861	78 372
Annen finansinntekt		52 016	99 100
Sum finansinntekter		110 878	177 472
Rentekostnad til foretak i samme konsern		212 301	201 888
Annen rentekostnad		1 495	17 190
Annen finanskostnad		143 161	315 055
Sum finanskostnader		356 957	534 134
Netto finans		-246 079	-356 662
Resultat før skattekostnad		206 418	-3 911 622
Skattekostnad	4	48 005	-854 979
Årsresultat		158 413	-3 056 643
Årsresultat etter minoritetsinteresser		158 413	-3 056 643
Totalresultat		158 413	-3 056 643



Resultatregnskap

Beløp i: NOK	Note	2024	2023
Overføringer og disponeringer			
Avsatt til annen egenkapital		158 413	-3 056 643
Sum overføringer og disponeringer		158 413	-3 056 643



Balanse

Beløp i: NOK	Note	2024	2023
BALANSE - EIENDELER			
Anleggsmidler			
Immaterielle eiendeler			
Utvikling	2		
Aktiverte utviklingskostnader	2		
Utsatt skattefordel	4	208 387	1 110 352
Goodwill	2		
Sum immaterielle eiendeler		208 387	1 110 352
Varige driftsmidler			
Tomter, bygninger o.a. fast eiendom	3		
Driftsløsøre, inventar o.a. utstyr	3	825 569	1 081 038
Sum varige driftsmidler		825 569	1 081 038
Andre langsiktige fordringer	5		
Sum anleggsmidler		1 033 956	2 191 390
Omløpsmidler			
Varer			
Sum varer		163 222	
Fordringer			
Kundefordringer	5	4 178 669	3 939 659
Andre kortsiktige fordringer	5	4 160 238	449 078
Krav på innbetaling av selskapskapital	5	4 762 632	1 388 658
Sum fordringer		13 101 539	5 777 394
Bankinnskudd, kontanter og lignende			
Bankinnskudd		275 135	1 406 155
Sum bankinnskudd, kontanter og lignende		275 135	1 406 155
Sum omløpsmidler		13 539 896	7 183 549
SUM EIENDELER		14 573 852	9 374 939



Balanse

Beløp i: NOK	Note	2024	2023
BALANSE - EGENKAPITAL OG GJELD			
Egenkapital			
Innskutt egenkapital			
Aksjekapital	6	50 000	50 000
Overkurs		1 419 734	1 419 734
Annen innskutt egenkapital		3 027 674	
Sum innskutt egenkapital		4 497 408	1 469 734
Opptjent egenkapital			
Annen egenkapital		158 413	
Sum opptjent egenkapital		158 413	
Sum egenkapital		4 655 821	1 469 734
Gjeld			
Langsiktig gjeld			
Utsatt skatt	4		
Annen langsiktig gjeld			
Gjeld til konsernselskaper	5	2 325 393	2 325 393
Sum annen langsiktig gjeld		2 325 393	2 325 393
Sum langsiktig gjeld		2 325 393	2 325 393
Kortsiktig gjeld			
Leverandørgjeld	5	3 898 715	2 086 779
Betalbar skatt	4		
Skyldig offentlige avgifter		2 280 246	1 889 968
Annen kortsiktig gjeld	5	1 413 677	1 603 066
Sum kortsiktig gjeld		7 592 638	5 579 812
Sum gjeld		9 918 031	7 905 205
SUM EGENKAPITAL OG GJELD		14 573 852	9 374 939



Brønnøysundregistrene

ÅRSREGNSKAP FOR REGNSKAPSÅRET 2024 - GENERELL INFORMASJON

Journalnummer: 2025 530329

Enheten

Organisasjonsnummer: 913 547 853
Organisasjonsform: Aksjeselskap
Foretaksnavn: EUROFINS AGRO TESTING NORWAY AS
Forretningsadresse: Møllebakken 50
1538 MOSS

Regnskapsår

Årsregnskapets periode: 01.01.2024 - 31.12.2024

Konsern

Morselskap i konsern: Nei

Regnskapsregler

Regler for små foretak benyttet: Ja
Benyttet ved utarbeidelsen av
årsregnskapet til selskapet: Regnskapslovens alminnelige regler

Årsregnskapet fastsatt av kompetent organ

Bekreftet av representant for selskapet: Nina Beck Pettersen
Dato for fastsettelse av årsregnskapet: 27.03.2025

Grunnlag for avgivelse

År 2024: Årsregnskap er elektronisk innlevert.
År 2023: Tall er hentet fra elektronisk innlevert årsregnskap fra 2024.

Det er ikke krav til at årsregnskapet m.v. som sendes til Regnskapsregisteret er undertegnet. Kontrollen på at dette er utført ligger hos revisor/enhetens øverste organ. Sikkerheten ivaretas ved at innsender har rolle/rettighet for innsending av årsregnskapet via Altinn, og ved at det bekreftes at årsregnskapet er fastsatt av kompetent organ.

Brønnøysundregistrene, 17.06.2025



Organisasjonsnr: 913 547 853
EUROFINS AGRO TESTING NORWAY AS

RESULTATREGNSKAP

Beløp i: NOK	Note	2024	2023
RESULTATREGNSKAP			
Inntekter			
Salgsinntekt		27 227 723	24 773 241
Sum inntekter		27 227 723	24 773 241
Kostnader			
Varekostnad		10 028 627	9 060 465
Lønnskostnad	1	9 228 919	9 716 306
Avskrivninger	2, 3	255 468	525 359
Nedskrivning av varige driftsmidler og immaterielle eiendeler	2, 3		
Annen driftskostnad	1	7 262 211	9 026 071
Sum kostnader		26 775 226	28 328 201
Driftsresultat		452 497	-3 554 960
Finansinntekter og finanskostnader			
Annen renteinntekt		58 861	78 372
Annen finansinntekt		52 016	99 100
Sum finansinntekter		110 878	177 472
Rentekostnad til foretak i samme konsern		212 301	201 888
Annen rentekostnad		1 495	17 190
Annen finanskostnad		143 161	315 055
Sum finanskostnader		356 957	534 134
Netto finans		-246 079	-356 662
Resultat før skattekostnad		206 418	-3 911 622
Skattekostnad	4	48 005	-854 979
Årsresultat		158 413	-3 056 643
Årsresultat etter minoritetsinteresser		158 413	-3 056 643
Totalresultat		158 413	-3 056 643
Overføringer og disponeringer			
Avsatt til annen egenkapital		158 413	-3 056 643
Sum overføringer og disponeringer		158 413	-3 056 643



Organisasjonsnr: 913 547 853
EUROFINS AGRO TESTING NORWAY AS

BALANSE

Beløp i: NOK Note 2024 2023

BALANSE - EIENDELER

Anleggsmidler

Immaterielle eiendeler

Utvikling	2		
Aktiverte			
utviklingskostnader	2		
Utsatt skattefordel	4	208 387	1 110 352
Goodwill	2		
Sum immaterielle eiendeler		208 387	1 110 352

Varige driftsmidler

Tomter, bygninger o.a.

fast eiendom

Driftsløsøre, inventar o.

a. utstyr

	3		
	3	825 569	1 081 038
Sum varige driftsmidler		825 569	1 081 038

Andre langsiktige

fordringer

	5		
Sum anleggsmidler		1 033 956	2 191 390

Omløpsmidler

Varer

Sum varer

163 222

Fordringer

Kundefordringer

Andre kortsiktige

fordringer

Krav på innbetaling av

selskapskapital

Sum fordringer

5 4 178 669 3 939 659

5 4 160 238 449 078

5 4 762 632 1 388 658

13 101 539 5 777 394

Bankinnskudd, kontanter

og lignende

Bankinnskudd

Sum bankinnskudd,

kontanter og lignende

275 135 1 406 155

275 135 1 406 155

Sum omløpsmidler

13 539 896 7 183 549

SUM EIENDELER

14 573 852 9 374 939

BALANSE - EGENKAPITAL OG GJELD

Egenkapital

Innskutt egenkapital



Aksjekapital	6	50 000	50 000
Overkurs		1 419 734	1 419 734
Annen innskutt egenkapital		3 027 674	
Sum innskutt egenkapital		4 497 408	1 469 734
Opptjent egenkapital			
Annen egenkapital		158 413	
Sum opptjent egenkapital		158 413	
Sum egenkapital		4 655 821	1 469 734
Gjeld			
Langsiktig gjeld			
Utsatt skatt	4		
Annen langsiktig gjeld			
Gjeld til konsernselskaper	5	2 325 393	2 325 393
Sum annen langsiktig gjeld		2 325 393	2 325 393
Sum langsiktig gjeld		2 325 393	2 325 393
Kortsiktig gjeld			
Leverandørgjeld	5	3 898 715	2 086 779
Betalbar skatt	4		
Skyldig offentlige avgifter		2 280 246	1 889 968
Annen kortsiktig gjeld	5	1 413 677	1 603 066
Sum kortsiktig gjeld		7 592 638	5 579 812
Sum gjeld		9 918 031	7 905 205
SUM EGENKAPITAL OG GJELD		14 573 852	9 374 939



Organisasjonsnr: 913 547 853
EUROFINS AGRO TESTING NORWAY AS

NOTEOPPLYSNINGER - SELSKAP - alle poster oppgitt i hele tall

Note

Antall årsverk i regnskapsåret
11.00

Sum Beløp

Balanseført verdi 31.12. Varige driftsmidler Immaterielle eiend.

Konsernregnskap

Morselskapet sitt navn

Forretningskontor for morselskapet

Begrunnelse for at datterselskap er utelatt fra konsolideringen

Samlet beløp - tilknyttet selskap Årets Fjorårets

Samlet beløp - foretak i samme konsern Årets Fjorårets

Samlet beløp - foretak i samme konsern Årets Fjorårets

Samlet beløp - felles kontrollert virksomhet Årets Fjorårets

Pantstillelse Beløp

Beholdning av egne aksjer Antall Pålydende Andel av aksjek.



Årsregnskap 2024 Eurofins Agro Testing Norway AS

Org.nr.: 913 547 853



Resultatregnskap			
Eurofins Agro Testing Norway AS			
Driftsinntekter og driftskostnader	Note	2024	2023
Salgsinntekt		27 227 723	24 773 241
Sum driftsinntekter		27 227 723	24 773 241
Varekostnad		10 028 627	9 060 465
Lønnskostnad	1	9 228 919	9 716 306
Avskrivninger	2, 3	255 468	525 359
Annen driftskostnad	1	7 262 211	9 026 071
Sum driftskostnader		26 775 226	28 328 201
Driftsresultat		452 497	-3 554 960
Finansinntekter og finanskostnader			
Annen renteinntekt		58 861	78 372
Annen finansinntekt		52 016	99 100
Rentekostnad til foretak i samme konsern		212 301	201 888
Annen rentekostnad		1 495	17 190
Annen finanskostnad		143 161	315 055
Resultat av finansposter		-246 079	-356 662
Resultat før skatt		206 418	-3 911 622
Skatekostnad	4	48 005	-854 979
Resultat		158 413	-3 056 643
Årsresultat		158 413	-3 056 643
Avsatt til annen egenkapital		158 413	-3 056 643
Sum overføringer		158 413	-3 056 643



Balanse			
Eurofins Agro Testing Norway AS			
Eiendeler	Note	2024	2023
Anleggsmidler			
Immaterielle eiendeler			
Utsatt skattefordel	4	208 387	1 110 352
Sum immaterielle eiendeler		208 387	1 110 352
Driftsløsøre, inventar o.a. utstyr	3	825 569	1 081 038
Sum varige driftsmidler		825 569	1 081 038
Sum anleggsmidler		1 033 956	2 191 390
Omløpsmidler			
Lager av varer og annen beholdning		163 222	0
Kundefordringer	5	4 178 669	3 939 659
Andre kortsiktige fordringer	5	4 160 238	449 078
Konsernkontoordning	5	4 762 632	1 388 658
Sum fordringer		13 101 539	5 777 394
Bankinnskudd		275 135	1 406 155
Sum omløpsmidler		13 539 896	7 183 549
Sum eiendeler		14 573 852	9 374 939



Balanse			
Eurofins Agro Testing Norway AS			
	Note	2024	2023
Egenkapital og gjeld			
Innskutt egenkapital			
Aksjekapital	6	50 000	50 000
Overkurs		1 419 734	1 419 734
Annen innskutt egenkapital		3 027 674	0
Sum innskutt egenkapital		4 497 408	1 469 734
Opptjent egenkapital			
Annen egenkapital		158 413	0
Sum opptjent egenkapital		158 413	0
Sum egenkapital		4 655 821	1 469 734
Gjeld			
Gjeld til konsernselskaper	5	2 325 393	2 325 393
Sum annen langsiktig gjeld		2 325 393	2 325 393
Kortsiktig gjeld			
Leverandørgjeld	5	3 898 715	2 086 779
Skyldig offentlige avgifter		2 280 246	1 889 968
Annen kortsiktig gjeld	5	1 413 677	1 603 066
Sum kortsiktig gjeld		7 592 638	5 579 812
Sum gjeld		9 918 031	7 905 205
Sum egenkapital og gjeld		14 573 852	9 374 939
Moss, 16.05.2025 Styret i Eurofins Agro Testing Norway AS			
_____ Svend Aage Linde styreleder	_____ Ylva Cecilia Freed Daglig leder og styremedlem	_____ Jon Ragnar Røed styremedlem	
Eurofins Agro Testing Norway AS			Side 4



Regnskapsprinsipper

Årsregnskapet er satt opp i samsvar med regnskapsloven og god regnskapsskikk for små foretak.

Salgsinntekter

Tjenester inntektsføres etterhvert som de leveres.

Klassifisering og vurdering av balanseposter

Eiendeler bestemt til varig eie eller bruk er klassifisert som anleggsmidler. Fordringer klassifiseres som omløpsmidler hvis de skal tilbakebetales i løpet av ett år etter utbetalingstidspunktet. For gjeld er analoge kriterier lagt til grunn.

Omløpsmidler vurderes til laveste av anskaffelseskost og virkelig verdi. Kortsiktig gjeld balanseføres til nominelt beløp på etableringstidspunktet.

Anleggsmidler vurderes til anskaffelseskost. Varige anleggsmidler som forringes i verdi avskrives lineært over forventet økonomisk levetid. Anleggsmidlene nedskrives til virkelig verdi ved verdifall som ikke forventes å være forbigående. Langsiktig gjeld i norske kroner med unntak av andre avsetninger balanseføres til nominelt beløp på etableringstidspunktet.

Valuta

Eiendeler og gjeld i utenlandsk valuta vurderes etter kursen ved årsregnskapets slutt. Kursgevinster og kursstap knyttet til transaksjoner i utenlandsk valuta føres som finansinntekter og finanskostnader.

Immaterielle eiendeler

Utgifter til egne utviklingsaktiviteter kostnadsføres løpende.

Utgifter til andre immaterielle eiendeler balanseføres i den grad det kan identifiseres en fremtidig økonomisk fordel knyttet til utvikling av en identifiserbar immateriell eiendel og utgiftene kan måles pålitelig. I motsatt fall kostnadsføres slike utgifter løpende.

Varige driftsmidler

Varige driftsmidler balanseføres og avskrives lineært over driftsmidlenes forventede levetid dersom de har antatt levetid over 3 år og har en kostpris som overstiger kr 15 000. Vedlikehold av driftsmidler kostnadsføres løpende under driftskostnader. Påkostninger eller forbedringer tillegges driftsmidlets kostpris og avskrives i takt med driftsmidlet. Skillet mellom vedlikehold og påkostning/forbedring regnes i forhold til driftsmidlets stand ved kjøp av driftsmidlet.

Fordringer

Kundefordringer og andre fordringer er oppført i balansen til pålydende etter fradrag for avsetning til forventet tap. Avsetning til tap gjøres på grunnlag av individuelle vurderinger av de enkelte fordringene. I tillegg gjøres det for øvrige kundefordringer en uspesifisert avsetning for å dekke antatt tap.

Skatt

Skattekostnaden i resultatregnskapet omfatter både periodens betalbare skatt og endring i utsatt skatt. Utsatt skattefordel er beregnet med 22% på grunnlag av de midlertidige forskjeller mellom regnskapsmessige og skattemessige verdier, samt eventuelt ligningsmessig underskudd til fremføring ved utgangen av regnskapsåret.

Skatteøkende og skattereduserende midlertidige forskjeller som reverserer eller kan reversere i samme periode er utlignet. Oppføring av utsatt skattefordel på netto skattereduserende forskjeller som ikke er utlignet og underskudd til fremføring, er begrunnet med antatt fremtidig inntjening. Utsatt skatt og skattefordel som kan balanseføres er oppført netto i balansen.

Pensjoner

Selskapet har innskuddsplaner. En innskuddsplan er en pensjonsordning hvor selskapet betaler faste bidrag til en separat juridisk enhet. Selskapet har ingen juridisk eller annen forpliktelse til å betale ytterligere bidrag hvis enheten ikke har nok midler til å betale alle ansatte ytelser knyttet til opptjening i inneværende og tidligere perioder.

Ved innskuddsplaner betaler selskapet innskudd til offentlig eller privat administrerte forsikringsplaner for pensjon på obligatorisk, avtalemessig eller frivillig basis. Selskapet har ingen ytterligere betalingsforpliktelser etter at innskuddene er blitt betalt. Innskuddene regnskapsføres som lønnskostnad når de forfaller. Forskuddsbetalte innskudd bokføres som en eiendel i den grad innskuddet kan refunderes eller redusere fremtidige innbetalinger. I tillegg har selskapet en avtalefestet førtidspensjonsordning (AFP) som er en ytelsesbasert ordning. AFP-ordningen balanseføres ikke.



Note 1 Lønnskostnader og ytelser, godtgjørelser til ledende personer og revisor

Lønnskostnader

	2024	2023
Lønninger	6 508 211	6 357 836
Arbeidsgiveravgift	1 055 184	1 010 554
Pensjonskostnader	557 326	503 088
Andre ytelser	1 108 198	1 844 829
Sum	9 228 919	9 716 306

Selskapet har i 2024 sysselsatt 11 årsverk.

Det er ikke utbetalt godtgjørelser til styret.

Revisor

Kostnadsført revisjonshonorar for 2024 utgjør kr 111 491.

Note 2 Immaterielle eiendeler

	Aktiverte utviklingskostnader
Anskaffelseskost 01.01.2024	1 400 000
Anskaffelseskost 31.12.2024	1 400 000
Akkumulerte avskrivninger 31.12	1 400 000
Bokført verdi 31.12.2024	0
Årets avskrivninger	0

Note 3 Varige driftsmidler

	Påkostning leide lokaler	Driftsløsøre	Totalt
Anskaffelseskost 01.01.2024	1 805 795	762 706	2 568 501
Anskaffelseskost 31.12.2024	1 805 795	762 706	2 568 501
Akkumulerte avskrivninger 31.12	1 109 830	633 102	1 742 931
Bokført verdi 31.12.2024	695 965	129 604	825 570
Årets avskrivninger	184 793	70 676	255 468
Økonomisk levetid	10 år	3-5 år	
Avskrivningsplan	Lineær	Lineær	



Note 4 Skatt

Årets skattegrunnlag	2024	2023	
Endring i utsatt skatt	48 005	-854 979	
Sum skattekostnad	48 005	-854 979	
Beregning av årets skattegrunnlag:	2024	2023	
Resultat før skattekostnad	206 418	-3 911 622	
Permanente forskjeller	11 790	25 350	
Endring i midlertidige forskjeller	7 938	-221 507	
Mottatt konsernbidrag	3 881 633	0	
Anvendelse av fremførbart underskudd	-4 107 779	0	
Årets skattegrunnlag	0	-4 107 780	
Betalbar skatt i balansen:	2024	2023	
Betalbar skatt på årets resultat	-853 959	0	
Betalbar skatt på mottatt konsernbidrag	853 959	0	
Sum betalbar skatt i balansen	0	0	
Oversikt over midlertidige forskjeller:	2024	2023	Endring
Varige driftsmidler	-731 694	-884 812	-153 118
Fordringer	-155 175	-54 465	100 710
Avsetning etter god regnskapsskikk	-60 347	0	60 347
Sum	-947 216	-939 277	7 938
Akkumulert fremførbart underskudd	-1	-4 107 780	-4 107 779
Sum	-947 216	-5 047 057	-4 099 841
Utsatt skattefordel (22 %)	-208 388	-1 110 352	-901 966

Utsatt skattefordel er oppført i balansen da selskapet forventer fremtidig overskudd av den ordinære driften.

Forklaring til hvorfor årets skattekostnad ikke utgjør 22 % av resultat før skatt:	2024	2023	
Resultat før skatt	206 418	-3 911 622	
22 % skatt av resultat før skatt	45 412	-860 557	
Permanente forskjeller 22 %	2 594	5 577	
Beregnet skattekostnad	48 006	-854 980	
Effektiv skattesats	23,3 %	21,9 %	



Note 5 Mellomværende med selskap i samme konsern

	Kundefordringer		Andre kortsiktige fordringer	
	2024	2023	2024	2023
Foretak i samme konsern	113 302	103 322	8 644 265	1 388 658

	Leverandørgjeld		Annen kortsiktig gjeld	
	2024	2023	2024	2023
Foretak i samme konsern	3 378 668	1 771 413	53 425	54 851

	Annen langsiktig gjeld	
	2024	2023
Foretak i samme konsern	2 325 393	2 325 393

Selskapet er deltaker i konsernkonto-ordning og har kr.4 762 632 innestående på konsernkontoen pr. 31.12.2024. Inntående representere et mellomværende mot konsernselskap og er presentert som kortsiktige fordringer i regnskapet.

Note 6 Aksjekapital, aksjonærer m.v.

Aksjekapitalen i Eurofins Agro Testing Norway AS pr. 31.12 består av:

	Antall	Pålydende	Balanseført
Ordinære aksjer	50 000	1	50 000
Sum	50 000	1	50 000

Alle aksjene gir samme rettigheter i selskapet.

Eurofins Agro Testing Norway AS hadde en aksjonær pr. 31.12.2024:

	Antall	Eierandel %	Stemmeandel %
Eurofins Food Testing Norway Holding AS	50 000	100	100

Eurofins Agro Testing Norway AS sitt morselskap Eurofins Food Testing Norway Holding AS har forretningskontor i Moss. Det er ikke utarbeidet konsernregnskap jf. Aksjelovens §3-7 om unntak fra konsernregnskapsplikt.



Deloitte.

Deloitte AS
Erik Børresens allé 2
Postboks 2013 Strømsø
NO-3003 Drammen
Norway

+47 32 26 41 00
www.deloitte.no

Til generalforsamlingen i Eurofins Agro Testing Norway AS

UAVHENGIG REVISORS BERETNING

Konklusjon

Vi har revidert årsregnskapet for Eurofins Agro Testing Norway AS som består av balanse per 31. desember 2024, resultatregnskap for regnskapsåret avsluttet per denne datoen og noter til årsregnskapet, herunder et sammendrag av viktige regnskapsprinsipper.

Etter vår mening

- oppfyller årsregnskapet gjeldende lovkrav, og
- gir årsregnskapet et rettviseende bilde av selskapets finansielle stilling per 31. desember 2024 og av dets resultater for regnskapsåret avsluttet per denne datoen i samsvar med regnskapslovens regler og god regnskapsskikk i Norge.

Grunnlag for konklusjonen

Vi har gjennomført revisjonen i samsvar med International Standards on Auditing (ISA-ene). Våre oppgaver og plikter i henhold til disse standardene er beskrevet nedenfor under *Revisors oppgaver og plikter ved revisjonen av årsregnskapet*. Vi er uavhengige av selskapet i samsvar med kravene i relevante lover og forskrifter i Norge og International Code of Ethics for Professional Accountants (inkludert internasjonale uavhengighetsstandarder) utstedt av International Ethics Standards Board for Accountants (IESBA-reglene), og vi har overholdt våre øvrige etiske forpliktelser i samsvar med disse kravene. Innhentet revisjonsbevis er etter vår vurdering tilstrekkelig og hensiktsmessig som grunnlag for vår konklusjon.

Ledelsens ansvar for årsregnskapet

Styret og daglig leder (ledelsen) er ansvarlige for å utarbeide årsregnskapet og for at det gir et rettviseende bilde i samsvar med regnskapslovens regler og god regnskapsskikk i Norge. Ledelsen er også ansvarlig for slik internkontroll som den finner nødvendig for å kunne utarbeide et årsregnskap som ikke inneholder vesentlig feilinformasjon, verken som følge av misligheter eller utilsiktede feil.

Ved utarbeidelsen av årsregnskapet må ledelsen ta standpunkt til selskapets evne til fortsatt drift og opplyse om forhold av betydning for fortsatt drift. Forutsetningen om fortsatt drift skal legges til grunn for årsregnskapet så lenge det ikke er sannsynlig at virksomheten vil bli avvirket.

Revisors oppgaver og plikter ved revisjonen av årsregnskapet

Vårt mål er å oppnå betryggende sikkerhet for at årsregnskapet som helhet ikke inneholder vesentlig feilinformasjon, verken som følge av misligheter eller utilsiktede feil, og å avgjøre en revisjonsberetning som inneholder vår konklusjon. Betryggende sikkerhet er en høy grad av sikkerhet, men ingen garanti for at en revisjon utført i samsvar med ISA-ene, alltid vil avdekke vesentlig feilinformasjon. Feilinformasjon kan oppstå som følge av misligheter eller utilsiktede feil. Feilinformasjon er å anse som vesentlig dersom den enkeltvis eller samlet med rimelighet kan forventes å påvirke de økonomiske beslutningene som brukerne foretar på grunnlag av årsregnskapet.

Som del av en revisjon i samsvar med ISA-ene, utøver vi profesjonelt skjønn og utviser profesjonell skepsis gjennom hele revisjonen. I tillegg:

- identifiserer og vurderer vi risikoen for vesentlig feilinformasjon i årsregnskapet, enten det skyldes misligheter eller utilsiktede feil. Vi utformer og gjennomfører revisjonshandlinger for å håndtere slike

Deloitte AS and Deloitte Advokatfirma AS are the Norwegian affiliates of Deloitte NSE LLP, a member firm of Deloitte Touche Tohmatsu Limited, a UK private company limited by guarantee ("DTTL"). DTTL and each of its member firms are legally separate and independent entities. DTTL and Deloitte NSE LLP do not provide services to clients. Please see www.deloitte.com/about to learn more about our global network of member firms.

Registrert i Foretaksregisteret
Medlemmer av Den norske Revisorforening
Organisasjonsnummer: 980 211 282

Deloitte Norway conducts business through two legally separate and independent limited liability companies; Deloitte AS, providing audit, consulting, financial advisory and risk management services, and Deloitte Advokatfirma AS, providing tax and legal services.

Penneo Dokumentnøkkel: KECTA-DB6EL-FTPLX-6180W-X0EBS-U3PJY



Deloitte.

Uavhengig revisors beretning
Eurofins Agro Testing Norway AS

- risikoer, og innhenter revisjonsbevis som er tilstrekkelig og hensiktsmessig som grunnlag for vår konklusjon. Risikoen for at vesentlig feilinformasjon som følge av misligheter ikke blir avdekket, er høyere enn for feilinformasjon som skyldes utilsiktede feil, siden misligheter kan innebære samarbeid, forfalskning, bevisste utelatelser, uriktige fremstillinger eller overstyring av internkontroll.
- opparbeider vi oss en forståelse av intern kontroll som er relevant for revisjonen, for å utforme revisjonshandlinger som er hensiktsmessige etter omstendighetene, men ikke for å gi uttrykk for en mening om effektiviteten av selskapets interne kontroll.
 - evaluerer vi om de anvendte regnskapsprinsippene er hensiktsmessige og om regnskapsestimatene og tilhørende noteopplysninger utarbeidet av ledelsen er rimelige.
 - konkluderer vi på om ledelsens bruk av fortsatt drift-forutsetningen er hensiktsmessig, og, basert på innhentede revisjonsbevis, hvorvidt det foreligger vesentlig usikkerhet knyttet til hendelser eller forhold som kan skape tvil av betydning om selskapets evne til fortsatt drift. Dersom vi konkluderer med at det eksisterer vesentlig usikkerhet, kreves det at vi i revisjonsberetningen henleder oppmerksomheten på tilleggsopplysningene i årsregnskapet, eller, dersom slike tilleggsopplysninger ikke er tilstrekkelige, at vi modifierer vår konklusjon. Våre konklusjoner er basert på revisjonsbevis innhentet frem til datoen for revisjonsberetningen. Etterfølgende hendelser eller forhold kan imidlertid medføre at selskapet ikke kan fortsette driften.
 - evaluerer vi den samlede presentasjonen, strukturen og innholdet i årsregnskapet, inkludert tilleggsopplysningene, og hvorvidt årsregnskapet gir uttrykk for de underliggende transaksjonene og hendelsene på en måte som gir et rettviseende bilde.

Vi kommuniserer med styret blant annet om det planlagte innholdet i og tidspunkt for revisjonsarbeidet og eventuelle vesentlige funn i revisjonen, herunder vesentlige svakheter i intern kontroll som vi avdekker gjennom revisjonen.

Drammen, 19. mai 2025
Deloitte AS

Kjartan Kvamme
statsautorisert revisor
(elektronisk signert)

Penneo Dokumentnøkkel: KECTA-DB6EL-F1PLX-6180W-X0EBS-USPJY



PENNEO

Signaturene i dette dokumentet er juridisk bindende. Dokument signert med "Penneo™ - sikker digital signatur". De signerende parter sin identitet er registrert, og er listet nedenfor.

"Med min signatur bekrefter jeg alle datoer og innholdet i dette dokument."

Kvamme, Kjartan

Statsautorisert revisor

Serienummer: no_bankid:9578-5993-4-908992

IP: 85.165.xxx.xxx

2025-05-20 09:26:57 UTC



Penneo Dokumentnøkkel: KECTA-DB6EL-F1PLX-6180W-X0EBS-U3PJY

Dette dokumentet er signert digitalt via [Penneo.com](https://penneo.com). De signerte dataene er validert ved hjelp av den matematiske hashverdien av det originale dokumentet. All kryptografisk bevisføring er innebygd i denne PDF-en for fremtidig validering.

Dette dokumentet er forseglest med et kvalifisert elektronisk segl. For mer informasjon om Penneos kvalifiserte tillitstjenester, se <https://eudl.penneo.com>.

Slik kan du bekrefte at dokumentet er originalt

Når du åpner dokumentet i Adobe Reader, kan du se at det er sertifisert av **Penneo A/S**. Dette beviser at innholdet i dokumentet ikke har blitt endret siden tidspunktet for signeringen. Bevis for de individuelle signatørens digitale signaturer er vedlagt dokumentet.

Du kan bekrefte de kryptografiske bevisene ved hjelp av Penneos validator, <https://penneo.com/validator>, eller andre valideringsverktøy for digitale signaturer.



Årsregnskap 2024
Eurofins Agro Testing Norway AS

Org.nr.: 913 547 853



Resultatregnskap			
Eurofins Agro Testing Norway AS			
	Note	2024	2023
Driftsinntekter og driftskostnader			
Salgsinntekt		27 227 723	24 773 241
Sum driftsinntekter		27 227 723	24 773 241
Varekostnad		10 028 627	9 060 465
Lønnskostnad	1	9 228 919	9 716 306
Avskrivninger	2, 3	255 468	525 359
Annen driftskostnad	1	7 262 211	9 026 071
Sum driftskostnader		26 775 226	28 328 201
Driftsresultat		452 497	-3 554 960
Finansinntekter og finanskostnader			
Annen renteinntekt		58 861	78 372
Annen finansinntekt		52 016	99 100
Rentekostnad til foretak i samme konsern		212 301	201 888
Annen rentekostnad		1 495	17 190
Annen finanskostnad		143 161	315 055
Resultat av finansposter		-246 079	-356 662
Resultat før skatt		206 418	-3 911 622
Skattekostnad	4	48 005	-854 979
Resultat		158 413	-3 056 643
Årsresultat		158 413	-3 056 643
Avsatt til annen egenkapital		158 413	-3 056 643
Sum overføringer		158 413	-3 056 643






Balanse			
Eurofins Agro Testing Norway AS			
Eiendeler	Note	2024	2023
Anleggsmidler			
Immaterielle eiendeler			
Utsatt skattefordel	4	208 387	1 110 352
Sum immaterielle eiendeler		208 387	1 110 352
Driftsløsøre, inventar o.a. utstyr	3	825 569	1 081 038
Sum varige driftsmidler		825 569	1 081 038
Sum anleggsmidler		1 033 956	2 191 390
Omløpsmidler			
Lager av varer og annen beholdning		163 222	0
Kundefordringer	5	4 178 669	3 939 659
Andre kortsiktige fordringer	5	4 160 238	449 078
Konsernkontoordning	5	4 762 632	1 388 658
Sum fordringer		13 101 539	5 777 394
Bankinnskudd		275 135	1 406 155
Sum omløpsmidler		13 539 896	7 183 549
Sum eiendeler		14 573 852	9 374 939



Balanse			
Eurofins Agro Testing Norway AS			
	Note	2024	2023
Egenkapital og gjeld			
Innskutt egenkapital			
Aksjekapital	6	50 000	50 000
Overkurs		1 419 734	1 419 734
Annen innskutt egenkapital		3 027 674	0
Sum innskutt egenkapital		4 497 408	1 469 734
Opptjent egenkapital			
Annen egenkapital		158 413	0
Sum opptjent egenkapital		158 413	0
Sum egenkapital		4 655 821	1 469 734
Gjeld			
Gjeld til konsernselskaper	5	2 325 393	2 325 393
Sum annen langsiktig gjeld		2 325 393	2 325 393
Kortsiktig gjeld			
Leverandørgjeld	5	3 898 715	2 086 779
Skyldig offentlige avgifter		2 280 246	1 889 968
Annen kortsiktig gjeld	5	1 413 677	1 603 066
Sum kortsiktig gjeld		7 592 638	5 579 812
Sum gjeld		9 918 031	7 905 205
Sum egenkapital og gjeld		14 573 852	9 374 939

Moss, 16.05.2025
Styret i Eurofins Agro Testing Norway AS

 Svend Aage Linde styreleder	 Yva Cecilia Freed Daglig leder og styremedlem	 Jon Ragnar Røed styremedlem
---	---	---

Eurofins Agro Testing Norway AS Side 4



Regnskapsprinsipper

Årsregnskapet er satt opp i samsvar med regnskapsloven og god regnskapsskikk for små foretak.

Salgsinntekter

Tjenester inntektsføres etterhvert som de leveres.

Klassifisering og vurdering av balanseposter

Eiendeler bestemt til varig eie eller bruk er klassifisert som anleggsmidler. Fordringer klassifiseres som omløpsmidler hvis de skal tilbakebetales i løpet av ett år etter utbetalingstidspunktet. For gjeld er analoge kriterier lagt til grunn.

Omløpsmidler vurderes til laveste av anskaffelseskost og virkelig verdi. Kortsiktig gjeld balanseføres til nominelt beløp på etableringstidspunktet.

Anleggsmidler vurderes til anskaffelseskost. Varige anleggsmidler som forringes i verdi avskrives lineært over forventet økonomisk levetid. Anleggsmidlene nedskrives til virkelig verdi ved verdifall som ikke forventes å være forbigående. Langsiktig gjeld i norske kroner med unntak av andre avsetninger balanseføres til nominelt beløp på etableringstidspunktet.

Valuta

Eiendeler og gjeld i utenlandsk valuta vurderes etter kursen ved årsregnskapets slutt. Kursgevinster og kurstap knyttet til transaksjoner i utenlandsk valuta føres som finansinntekter og finanskostnader.

Immaterielle eiendeler

Utgifter til egne utviklingsaktiviteter kostnadsføres løpende.

Utgifter til andre immaterielle eiendeler balanseføres i den grad det kan identifiseres en fremtidig økonomisk fordel knyttet til utvikling av en identifiserbar immateriell eiendel og utgiftene kan måles pålitelig. I motsatt fall kostnadsføres slike utgifter løpende.

Varige driftsmidler

Varige driftsmidler balanseføres og avskrives lineært over driftsmidlenes forventede levetid dersom de har antatt levetid over 3 år og har en kostpris som overstiger kr 15 000. Vedlikehold av driftsmidler kostnadsføres løpende under driftskostnader. Påkostninger eller forbedringer tillegges driftsmidlets kostpris og avskrives i takt med driftsmidlet. Skillet mellom vedlikehold og påkostning/forbedring regnes i forhold til driftsmidlets stand ved kjøp av driftsmidlet.

Fordringer

Kundefordringer og andre fordringer er oppført i balansen til pålydende etter fradrag for avsetning til forventet tap. Avsetning til tap gjøres på grunnlag av individuelle vurderinger av de enkelte fordringene. I tillegg gjøres det for øvrige kundefordringer en uspesifisert avsetning for å dekke antatt tap.

Skatt

Skattekostnaden i resultatregnskapet omfatter både periodens betalbare skatt og endring i utsatt skatt. Utsatt skattefordel er beregnet med 22% på grunnlag av de midlertidige forskjeller mellom regnskapsmessige og skattemessige verdier, samt eventuelt ligningsmessig underskudd til fremføring ved utgangen av regnskapsåret.

Skatteøkende og skattereduserende midlertidige forskjeller som reverserer eller kan reversere i samme periode er utlignet. Oppføring av utsatt skattefordel på netto skattereduserende forskjeller som ikke er utlignet og underskudd til fremføring, er begrunnet med antatt fremtidig inntjening. Utsatt skatt og skattefordel som kan balanseføres er oppført netto i balansen.

Pensjoner

Selskapet har innskuddsplaner. En innskuddsplan er en pensjonsordning hvor selskapet betaler faste bidrag til en separat juridisk enhet. Selskapet har ingen juridisk eller annen forpliktelse til å betale ytterligere bidrag hvis enheten ikke har nok midler til å betale alle ansatte ytelser knyttet til opptjening i inneværende og tidligere perioder.

Ved innskuddsplaner betaler selskapet innskudd til offentlig eller privat administrerte forsikringsplaner for pensjon på obligatorisk, avtalemessig eller frivillig basis. Selskapet har ingen ytterligere betalingsforpliktelser etter at innskuddene er blitt betalt. Innskuddene regnskapsføres som lønnskostnad når de forfaller. Forskuddsbetalte innskudd bokføres som en eiendel i den grad innskuddet kan refunderes eller redusere fremtidige innbetalinger. I tillegg har selskapet en avtalefestet førtidspensjonsordning (AFP) som er en ytelsesbasert ordning. AFP-ordningen balanseføres ikke.



Note 1 Lønnskostnader og ytelser, godtgjørelser til ledende personer og revisor

Lønnskostnader

	2024	2023
Lønninger	6 508 211	6 357 836
Arbeidsgiveravgift	1 055 184	1 010 554
Pensjonskostnader	557 326	503 088
Andre ytelser	1 108 198	1 844 829
Sum	9 228 919	9 716 306

Selskapet har i 2024 sysselsatt 11 årsverk.

Det er ikke utbetalt godtgjørelser til styret.

Revisor

Kostnadsført revisjonshonorar for 2024 utgjør kr 111 491.

Note 2 Immaterielle eiendeler

	Aktiverte utviklingskostnader
Anskaffelseskost 01.01.2024	1 400 000
Anskaffelseskost 31.12.2024	1 400 000
Akkumulerte avskrivninger 31.12	1 400 000
Bokført verdi 31.12.2024	0
Årets avskrivninger	0

Note 3 Varige driftsmidler

	Påkostning leide lokaler	Driftsløsøre	Totalt
Anskaffelseskost 01.01.2024	1 805 795	762 706	2 568 501
Anskaffelseskost 31.12.2024	1 805 795	762 706	2 568 501
Akkumulerte avskrivninger 31.12	1 109 830	633 102	1 742 931
Bokført verdi 31.12.2024	695 965	129 604	825 570
Årets avskrivninger	184 793	70 676	255 468
Økonomisk levetid	10 år	3-5 år	
Avskrivningsplan	Lineær	Lineær	



Note 4 Skatt

Årets skattegrunnlag	2024	2023	
Endring i utsatt skatt	48 005	-854 979	
Sum skattekostnad	48 005	-854 979	
Beregning av årets skattegrunnlag:	2024	2023	
Resultat før skattekostnad	206 418	-3 911 622	
Permanente forskjeller	11 790	25 350	
Endring i midlertidige forskjeller	7 938	-221 507	
Mottatt konsernbidrag	3 881 633	0	
Anvendelse av fremførbart underskudd	-4 107 779	0	
Årets skattegrunnlag	0	-4 107 780	
Betalbar skatt i balansen:	2024	2023	
Betalbar skatt på årets resultat	-853 959	0	
Betalbar skatt på mottatt konsernbidrag	853 959	0	
Sum betalbar skatt i balansen	0	0	
Oversikt over midlertidige forskjeller:	2024	2023	Endring
Varige driftsmidler	-731 694	-884 812	-153 118
Fordringer	-155 175	-54 465	100 710
Avsetning etter god regnskapsskikk	-60 347	0	60 347
Sum	-947 216	-939 277	7 938
Akkumulert fremførbart underskudd	-1	-4 107 780	-4 107 779
Sum	-947 216	-5 047 057	-4 099 841
Utsatt skattefordel (22 %)	-208 388	-1 110 352	-901 966
Utsatt skattefordel er oppført i balansen da selskapet forventer fremtidig overskudd av den ordinære driften.			
Forklaring til hvorfor årets skattekostnad ikke utgjør 22 % av resultat før skatt:	2024	2023	
Resultat før skatt	206 418	-3 911 622	
22 % skatt av resultat før skatt	45 412	-860 557	
Permanente forskjeller 22 %	2 594	5 577	
Beregnet skattekostnad	48 006	-854 980	
Effektiv skattesats	23,3 %	21,9 %	



Note 5 Mellomværende med selskap i samme konsern

	Kundefordringer		Andre kortsiktige fordringer	
	2024	2023	2024	2023
Foretak i samme konsern	113 302	103 322	8 644 265	1 388 658

	Leverandørgjeld		Annen kortsiktig gjeld	
	2024	2023	2024	2023
Foretak i samme konsern	3 378 668	1 771 413	53 425	54 851

	Annen langsiktig gjeld	
	2024	2023
Foretak i samme konsern	2 325 393	2 325 393

Selskapet er deltaker i konsernkonto-ordning og har kr.4 762 632 inntående på konsernkontoen pr. 31.12.2024. Inntående representerer et mellomværende mot konsernselskap og er presentert som kortsiktige fordringer i regnskapet.

Note 6 Aksjekapital, aksjonærer m.v.

Aksjekapitalen i Eurofins Agro Testing Norway AS pr. 31.12 består av:

	Antall	Pålydende	Balanseført
Ordinære aksjer	50 000	1	50 000
Sum	50 000	1	50 000

Alle aksjene gir samme rettigheter i selskapet.

Eurofins Agro Testing Norway AS hadde en aksjonær pr. 31.12.2024:

	Antall	Eierandel %	Stemmeandel %
Eurofins Food Testing Norway Holding AS	50 000	100	100

Eurofins Agro Testing Norway AS sitt morselskap Eurofins Food Testing Norway Holding AS har forretningskontor i Moss. Det er ikke utarbeidet konsernregnskap jf. Aksjelovens §3-7 om unntak fra konsernregnskapsplikt.