



## ÅRSREGNSKAPET FOR REGNSKAPSÅRET 2023 - GENERELL INFORMASJON

### Enheten

Organisasjonsnummer: 983 080 499  
Organisasjonsform: Aksjeselskap  
Foretaksnavn: NANSEN ELEKTRO AS  
Forretningsadresse: Bærumsveien 473  
1351 RUD

### Regnskapsår

Årsregnskapets periode: 01.01.2023 - 31.12.2023

### Konsern

Morselskap i konsern: Nei

### Regnskapsregler

Regler for små foretak benyttet: Ja  
Benyttet ved utarbeidelsen av årsregnskapet til selskapet: Regnskapslovens alminnelige regler

### Årsregnskapet fastsatt av kompetent organ

Bekreftet av representant for selskapet: Kåre Nansen  
Dato for fastsettelse av årsregnskapet: 28.06.2024

### Grunnlag for avgivelse

År 2023: Årsregnskapet er elektronisk innlevert  
År 2022: Tall er hentet fra elektronisk innlevert årsregnskap fra 2023

*Det er ikke krav til at årsregnskapet m.v. som sendes til Regnskapsregisteret er undertegnet. Kontrollen på at dette er utført ligger hos revisor/enhetens øverste organ. Sikkerheten ivaretas ved at innsender har rolle/rettighet for innsending av årsregnskapet via Altinn, og ved at det bekreftes at årsregnskapet er fastsatt av kompetent organ.*

Brønnøysundregistrene, 24.06.2025



### Resultatregnskap

| Beløp i: NOK  | Note | 2023              | 2022              |
|---|------|-------------------|-------------------|
| <b>RESULTATREGNSKAP</b>                               |      |                   |                   |
| <b>Inntekter</b>                                      |      |                   |                   |
| Salgsinntekt  |      | 16 275 303        | 15 849 496        |
| <b>Sum inntekter</b>                                  |      | <b>16 275 303</b> | <b>15 849 496</b> |
| <b>Kostnader</b>                                      |      |                   |                   |
| Varekostnad   |      | 4 710 559         | 5 049 387         |
| Lønnskostnad  | 2    | 4 877 556         | 4 254 973         |
| Avskrivning av driftsmidler og immaterielle eiendeler | 3    | 182 328           | 86 782            |
| Annen driftskostnad                                   |      | 5 516 441         | 4 794 786         |
| <b>Sum kostnader</b>                                  |      | <b>15 286 884</b> | <b>14 185 929</b> |
| <b>Driftsresultat</b>                                 |      | <b>988 419</b>    | <b>1 663 567</b>  |
| <b>Finansinntekter og finanskostnader</b>             |      |                   |                   |
| Annen renteinntekt                                    |      | 5 906             | 4 422             |
| Annen finansinntekt                                   |      | 11 501            | 20                |
| <b>Sum finansinntekter</b>                            |      | <b>17 408</b>     | <b>4 441</b>      |
| Annen rentekostnad                                    |      | 852               | 110               |
| Annen finanskostnad                                   |      | 140               | 142               |
| <b>Sum finanskostnader</b>                            |      | <b>992</b>        | <b>252</b>        |
| <b>Netto finans</b>                                   |      | <b>16 416</b>     | <b>4 190</b>      |
| <b>Ordinært resultat før skattekostnad</b>            |      | <b>1 004 835</b>  | <b>1 667 757</b>  |
| Skattekostnad på resultat                             | 4    | 225 862           | 368 045           |
| <b>Ordinært resultat etter skattekostnad</b>          |      | <b>778 973</b>    | <b>1 299 712</b>  |
| <b>Årsresultat</b>                                    | 5    | <b>778 973</b>    | <b>1 299 712</b>  |
| <b>Årsresultat etter minoritetsinteresser</b>         |      | <b>778 973</b>    | <b>1 299 712</b>  |
| <b>Totalresultat</b>                                  |      | <b>778 973</b>    | <b>1 299 712</b>  |
| <b>Overføringer og disponeringer</b>                  |      |                   |                   |



## Resultatregnskap

| <b>Beløp i: NOK</b>                      | <b>Note</b> | <b>2023</b>    | <b>2022</b>      |
|--|-------------|----------------|------------------|
| Avsatt til annen egenkapital             |             | 778 973        | 1 299 712        |
| <b>Sum overføringer og disponeringer</b> |             | <b>778 973</b> | <b>1 299 712</b> |



## Balanse

| Beløp i: NOK                                   | Note | 2023             | 2022             |
|--|------|------------------|------------------|
| <b>BALANSE - EIENDELER</b>                     |      |                  |                  |
| <b>Anleggsmidler</b>                           |      |                  |                  |
| <b>Immaterielle eiendeler</b>                  |      |                  |                  |
| Utsatt skattefordel                            | 4    |                  |                  |
| <b>Varige driftsmidler</b>                     |      |                  |                  |
| Tomter, bygninger o.a. fast eiendom            | 3    |                  |                  |
| Maskiner og anlegg                             | 3    |                  |                  |
| Skip og flytende installasjoner                | 3    |                  |                  |
| Driftsløsøre, inventar o.a. utstyr             | 3    | 1 138 131        | 585 459          |
| <b>Sum varige driftsmidler</b>                 |      | <b>1 138 131</b> | <b>585 459</b>   |
| <b>Finansielle anleggsmidler</b>               |      |                  |                  |
| Andre langsiktige fordringer                   | 6    |                  | 126 358          |
| <b>Sum finansielle anleggsmidler</b>           |      |                  | <b>126 358</b>   |
| <b>Sum anleggsmidler</b>                       |      | <b>1 138 131</b> | <b>711 817</b>   |
| <b>Omløpsmidler</b>                            |      |                  |                  |
| <b>Varer</b>                                   |      |                  |                  |
| <b>Fordringer</b>                              |      |                  |                  |
| Kundefordringer                                |      | 771 022          | 1 328 334        |
| Andre kortsiktige fordringer                   |      | 245 277          | 59 450           |
| <b>Sum fordringer</b>                          |      | <b>1 016 298</b> | <b>1 387 784</b> |
| <b>Bankinnskudd, kontanter og lignende</b>     |      |                  |                  |
| Bankinnskudd, kontanter o.l.                   | 7    | 4 771 568        | 3 051 565        |
| <b>Sum bankinnskudd, kontanter og lignende</b> |      | <b>4 771 568</b> | <b>3 051 565</b> |
| <b>Sum omløpsmidler</b>                        |      | <b>5 787 867</b> | <b>4 439 350</b> |
| <b>SUM EIENDELER</b>                           |      | <b>6 925 998</b> | <b>5 151 166</b> |

## BALANSE - EGENKAPITAL OG GJELD



## Balanse

| Beløp i: NOK                             | Note | 2023             | 2022             |
|--|------|------------------|------------------|
| <b>Egenkapital</b>                       |      |                  |                  |
| <b>Innskutt egenkapital</b>              |      |                  |                  |
| Aksjekapital                             | 8    | 100 000          | 100 000          |
| Beholdning av egne aksjer                | 8    |                  |                  |
| <b>Sum innskutt egenkapital</b>          |      | <b>100 000</b>   | <b>100 000</b>   |
| <b>Opptjent egenkapital</b>              |      |                  |                  |
| Annen egenkapital                        | 5    | 3 184 337        | 2 405 365        |
| <b>Sum opptjent egenkapital</b>          |      | <b>3 184 337</b> | <b>2 405 365</b> |
| <b>Sum egenkapital</b>                   | 5    | <b>3 284 337</b> | <b>2 505 365</b> |
| <b>Gjeld</b>                             |      |                  |                  |
| <b>Langsiktig gjeld</b>                  |      |                  |                  |
| Utsatt skatt                             | 4    | 57 546           | 40 558           |
| <b>Sum avsetninger for forpliktelser</b> |      | <b>57 546</b>    | <b>40 558</b>    |
| <b>Annen langsiktig gjeld</b>            |      |                  |                  |
| Gjeld til kredittinstitusjoner           | 6    |                  |                  |
| Langsiktig konserngjeld                  | 6    |                  |                  |
| <b>Sum langsiktig gjeld</b>              |      | <b>57 546</b>    | <b>40 558</b>    |
| <b>Kortsiktig gjeld</b>                  |      |                  |                  |
| Leverandørgjeld                          |      | 1 932 622        | 1 069 605        |
| Betalbar skatt                           | 4    | 208 874          | 362 365          |
| Skyldig offentlige avgifter              |      | 377 008          | 259 235          |
| Annen kortsiktig gjeld                   |      | 1 065 611        | 914 038          |
| <b>Sum kortsiktig gjeld</b>              |      | <b>3 584 114</b> | <b>2 605 243</b> |
| <b>Sum gjeld</b>                         |      | <b>3 641 660</b> | <b>2 645 801</b> |
| <b>SUM EGENKAPITAL OG GJELD</b>          |      | <b>6 925 998</b> | <b>5 151 166</b> |



## Brønnøysundregistrene

### ÅRSREGNSKAP FOR REGNSKAPSÅRET 2023 - GENERELL INFORMASJON

Journalnummer: 2024 647410

#### Enheten

Organisasjonsnummer: 983 080 499  
Organisasjonsform: Aksjeselskap  
Foretaksnavn: NANSEN ELEKTRO AS  
Forretningsadresse: Bærumsveien 473  
1351 RUD

#### Regnskapsår

Årsregnskapets periode: 01.01.2023 - 31.12.2023

#### Konsern

Morselskap i konsern: Nei

#### Regnskapsregler

Regler for små foretak benyttet: Ja  
Benyttet ved utarbeidelsen av  
årsregnskapet til selskapet: Regnskapslovens alminnelige regler

#### Årsregnskapet fastsatt av kompetent organ

Bekreftet av representant for selskapet: Kåre Nansen  
Dato for fastsettelse av årsregnskapet: 28.06.2024

#### Revisjon

Årsregnskapet er utarbeidet av ekstern  
autorisert regnskapsfører: Ja  
Ekstern autorisert regnskapsfører har i  
løpet av regnskapsåret bistått ved den  
løpende regnskapsføringen eller utført  
andre tjenester for selskapet enn å  
utarbeide årsregnskapet: Ja

#### Grunnlag for avgivelse

År 2023: Årsregnskap er elektronisk innlevert.  
År 2022: Tall er hentet fra elektronisk innlevert årsregnskap fra 2023.

*Det er ikke krav til at årsregnskapet m.v. som sendes til Regnskapsregisteret er undertegnet. Kontrollen på at dette er utført ligger hos revisor/enhetens øverste organ. Sikkerheten ivaretas ved at innsender har rolle/rettighet for innsending av årsregnskapet via Altinn, og ved at det bekreftes at årsregnskapet er fastsatt av kompetent organ.*

Brønnøysundregistrene, 18.07.2024



Organisasjonsnr: 983 080 499  
NANSEN ELEKTRO AS

## RESULTATREGNSKAP

| <b>Beløp i: NOK</b>                                   | <b>Note</b> | <b>2023</b>       | <b>2022</b>       |
|---|-------------|-------------------|-------------------|
| <b>RESULTATREGNSKAP</b>                               |             |                   |                   |
| <b>Inntekter</b>                                      |             |                   |                   |
| Salgsinntekt  |             | 16 275 303        | 15 849 496        |
| <b>Sum inntekter</b>                                  |             | <b>16 275 303</b> | <b>15 849 496</b> |
| <b>Kostnader</b>                                      |             |                   |                   |
| Varekostnad   |             | 4 710 559         | 5 049 387         |
| Lønnskostnad  | 2           | 4 877 556         | 4 254 973         |
| Avskrivning av driftsmidler og immaterielle eiendeler | 3           | 182 328           | 86 782            |
| Annen driftskostnad                                   |             | 5 516 441         | 4 794 786         |
| <b>Sum kostnader</b>                                  |             | <b>15 286 884</b> | <b>14 185 929</b> |
| <b>Driftsresultat</b>                                 |             | <b>988 419</b>    | <b>1 663 567</b>  |
| <b>Finansinntekter og finanskostnader</b>             |             |                   |                   |
| Annen renteinntekt                                    |             | 5 906             | 4 422             |
| Annen finansinntekt                                   |             | 11 501            | 20                |
| <b>Sum finansinntekter</b>                            |             | <b>17 408</b>     | <b>4 441</b>      |
| Annen rentekostnad                                    |             | 852               | 110               |
| Annen finanskostnad                                   |             | 140               | 142               |
| <b>Sum finanskostnader</b>                            |             | <b>992</b>        | <b>252</b>        |
| <b>Netto finans</b>                                   |             | <b>16 416</b>     | <b>4 190</b>      |
| <b>Ordinært resultat før skattekostnad</b>            |             |                   |                   |
| Skattekostnad på resultat                             | 4           | 1 004 835         | 1 667 757         |
| <b>Ordinært resultat etter skattekostnad</b>          |             | <b>778 973</b>    | <b>1 299 712</b>  |
| <b>Årsresultat</b>                                    | 5           | <b>778 973</b>    | <b>1 299 712</b>  |
| <b>Årsresultat etter minoritetsinteresser</b>         |             | <b>778 973</b>    | <b>1 299 712</b>  |
| <b>Totalresultat</b>                                  |             | <b>778 973</b>    | <b>1 299 712</b>  |
| <b>Overføringer og disponeringer</b>                  |             |                   |                   |
| Avsatt til annen egenkapital                          |             | 778 973           | 1 299 712         |
| <b>Sum overføringer og disponeringer</b>              |             | <b>778 973</b>    | <b>1 299 712</b>  |



Organisasjonsnr: 983 080 499  
NANSEN ELEKTRO AS

## BALANSE

| Beløp i: NOK                                       | Note | 2023             | 2022             |
|--|------|------------------|------------------|
| <b>BALANSE - EIENDELER</b>                         |      |                  |                  |
| <b>Anleggsmidler</b>                               |      |                  |                  |
| <b>Immaterielle eiendeler</b>                      |      |                  |                  |
| Utsatt skattefordel                                | 4    |                  |                  |
| <b>Varige driftsmidler</b>                         |      |                  |                  |
| Tomter, bygninger o.a.<br>fast eiendom             | 3    |                  |                  |
| Maskiner og anlegg                                 | 3    |                  |                  |
| Skip og flytende<br>installasjoner                 | 3    |                  |                  |
| Driftsløsøre, inventar o.<br>a. utstyr             | 3    | 1 138 131        | 585 459          |
| <b>Sum varige driftsmidler</b>                     |      | <b>1 138 131</b> | <b>585 459</b>   |
| <b>Finansielle anleggsmidler</b>                   |      |                  |                  |
| Andre langsiktige<br>fordringer                    | 6    |                  | 126 358          |
| <b>Sum finansielle<br/>anleggsmidler</b>           |      |                  | <b>126 358</b>   |
| <b>Sum anleggsmidler</b>                           |      | <b>1 138 131</b> | <b>711 817</b>   |
| <b>Omløpsmidler</b>                                |      |                  |                  |
| <b>Varer</b>                                       |      |                  |                  |
| <b>Fordringer</b>                                  |      |                  |                  |
| Kundefordringer                                    |      | 771 022          | 1 328 334        |
| Andre kortsiktige<br>fordringer                    |      | 245 277          | 59 450           |
| <b>Sum fordringer</b>                              |      | <b>1 016 298</b> | <b>1 387 784</b> |
| <b>Bankinnskudd, kontanter<br/>og lignende</b>     |      |                  |                  |
| Bankinnskudd, kontanter o.<br>l.                   | 7    | 4 771 568        | 3 051 565        |
| <b>Sum bankinnskudd,<br/>kontanter og lignende</b> |      | <b>4 771 568</b> | <b>3 051 565</b> |
| <b>Sum omløpsmidler</b>                            |      | <b>5 787 867</b> | <b>4 439 350</b> |
| <b>SUM EIENDELER</b>                               |      | <b>6 925 998</b> | <b>5 151 166</b> |

## BALANSE - EGENKAPITAL OG GJELD

Egenkapital  
Innskutt egenkapital



|  |          |                  |                  |
|--|----------|------------------|------------------|
| Aksjekapital                             | 8        | 100 000          | 100 000          |
| Beholdning av egne aksjer                | 8        |                  |                  |
| <b>Sum innskutt egenkapital</b>          |          | <b>100 000</b>   | <b>100 000</b>   |
| <b>Opptjent egenkapital</b>              |          |                  |                  |
| Annen egenkapital                        | 5        | 3 184 337        | 2 405 365        |
| <b>Sum opptjent egenkapital</b>          |          | <b>3 184 337</b> | <b>2 405 365</b> |
| <b>Sum egenkapital</b>                   | <b>5</b> | <b>3 284 337</b> | <b>2 505 365</b> |
| <b>Gjeld</b>                             |          |                  |                  |
| <b>Langsiktig gjeld</b>                  |          |                  |                  |
| Utsatt skatt                             | 4        | 57 546           | 40 558           |
| <b>Sum avsetninger for forpliktelses</b> |          | <b>57 546</b>    | <b>40 558</b>    |
| Annen langsiktig gjeld                   |          |                  |                  |
| Gjeld til kredittinstitusjoner           | 6        |                  |                  |
| Langsiktig konserngjeld                  | 6        |                  |                  |
| <b>Sum langsiktig gjeld</b>              |          | <b>57 546</b>    | <b>40 558</b>    |
| <b>Kortsiktig gjeld</b>                  |          |                  |                  |
| Leverandørgjeld                          |          | 1 932 622        | 1 069 605        |
| Betalbar skatt                           | 4        | 208 874          | 362 365          |
| Skyldig offentlige avgifter              |          | 377 008          | 259 235          |
| Annen kortsiktig gjeld                   |          | 1 065 611        | 914 038          |
| <b>Sum kortsiktig gjeld</b>              |          | <b>3 584 114</b> | <b>2 605 243</b> |
| <b>Sum gjeld</b>                         |          | <b>3 641 660</b> | <b>2 645 801</b> |
| <b>SUM EGENKAPITAL OG GJELD</b>          |          | <b>6 925 998</b> | <b>5 151 166</b> |



Organisasjonsnr: 983 080 499  
NANSEN ELEKTRO AS

NOTEOPPLYSNINGER - SELSKAP - alle poster oppgitt i hele tall

## Note

Antall årsverk i regnskapsåret  
6.00

Sum Beløp

Balanseført verdi 31.12. Varige driftsmidler Immaterielle eiend.

## Konsernregnskap

Morselskapet sitt navn

Forretningskontor for morselskapet

## Begrunnelse for at datterselskap er utelatt fra konsolideringen

Samlet beløp - tilknyttet selskap Årets Fjorårets

Samlet beløp - foretak i samme konsern Årets Fjorårets

Samlet beløp - foretak i samme konsern Årets Fjorårets

Samlet beløp - felles kontrollert virksomhet Årets Fjorårets

Pantstillelse Beløp

Beholdning av egne aksjer Antall Pålydende Andel av aksjek.



## ECHAS REVISJON AS

STATSAUTORISERT REVISOR

ERIK CHRISTOFFERSEN

SLEPENDVEIEN 48

1341 SLEPENDEN

TLF. 67 80 90 80

ORG.NR. 980 906 965

E-POST: [ERIK.CHRISTOFFERSEN@ECHAS.NO](mailto:ERIK.CHRISTOFFERSEN@ECHAS.NO)

Til generalforsamlingen i  
Nansen Elektro AS

### UAVHENGIG REVISORS BERETNING

#### Uttalelse om revisjonen av årsregnskapet

##### *Konklusjon*

Vi har revidert årsregnskapet for Nansen Elektro AS som viser et overskudd på kr 778 973. Årsregnskapet består av balanse per 31. desember 2023, resultatregnskap for regnskapsåret avsluttet per denne datoen og noter til årsregnskapet, herunder et sammendrag av viktige regnskapsprinsipper.

Etter vår mening

- oppfyller årsregnskapet gjeldende lovkrav, og
- gir årsregnskapet et rettviseende bilde av selskapets finansielle stilling per 31. desember 2023 og av dets resultater for regnskapsåret avsluttet per denne datoen i samsvar med regnskapslovens regler og god regnskapsskikk i Norge.

##### *Grunnlag for konklusjonen*

Vi har gjennomført revisjonen i samsvar med International Standards on Auditing (ISA-ene). Våre oppgaver og plikter i henhold til disse standardene er beskrevet nedenfor under Revisors oppgaver og plikter ved revisjonen av årsregnskapet. Vi er uavhengige av selskapet i samsvar med kravene i relevante lover og forskrifter i Norge og International Code of Ethics for Professional Accountants (inkludert internasjonale uavhengighetsstandarder) utstedt av International Ethics Standards Board for Accountants (IESBA-reglene), og vi har overholdt våre øvrige etiske forpliktelser i samsvar med disse kravene. Innhentet revisjonsbevis er etter vår vurdering tilstrekkelig og hensiktsmessig som grunnlag for vår konklusjon.

##### *Styret og daglig leders ansvar for årsregnskapet*

Styret og daglig leder (ledelsen) er ansvarlig for å utarbeide årsregnskapet og for at det gir et rettviseende bilde i samsvar med regnskapslovens regler og god regnskapsskikk i Norge. Ledelsen er også ansvarlig for slik intern kontroll som den finner nødvendig for å kunne utarbeide et årsregnskap som ikke inneholder vesentlig feilinformasjon, verken som følge av misligheter eller utilsiktede feil.

Ved utarbeidelsen av årsregnskapet må ledelsen ta standpunkt til selskapets evne til fortsatt drift og opplyse om forhold av betydning for fortsatt drift. Forutsetningen om fortsatt drift skal legges til grunn for årsregnskapet så lenge det ikke er sannsynlig at virksomheten vil bli avvirket.

MEDLEM AV DEN NORSKE REVISORFORENING



## ECHAS REVISJON AS

---


### *Revisors oppgaver og plikter ved revisjonen av årsregnskapet*

Vårt mål er å oppnå betryggende sikkerhet for at årsregnskapet som helhet ikke inneholder vesentlig feilinformasjon, verken som følge av misligheter eller utilsiktede feil, og å avgi en revisjonsberetning som inneholder vår konklusjon. Betryggende sikkerhet er en høy grad av sikkerhet, men ingen garanti for at en revisjon utført i samsvar med ISA-ene, alltid vil avdekke vesentlig feilinformasjon. Feilinformasjon kan oppstå som følge av misligheter eller utilsiktede feil. Feilinformasjon er å anse som vesentlig dersom den enkeltvis eller samlet med rimelighet kan forventes å påvirke de økonomiske beslutningene som brukerne foretar på grunnlag av årsregnskapet.

For revisors oppgaver og plikter se:

<https://revisorforeningen.no/om-revisjon/revisjonsberetning-revisors-oppgaver-og-plikter/>

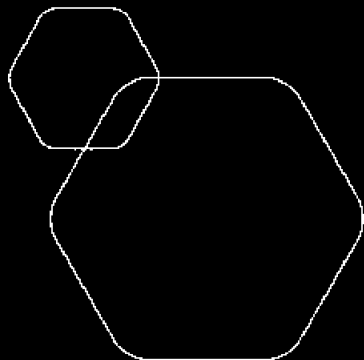
Slependen, 28. juni 2024  
Echas Revisjon AS

  
Erik Christoffersen  
Statsautorisert revisor



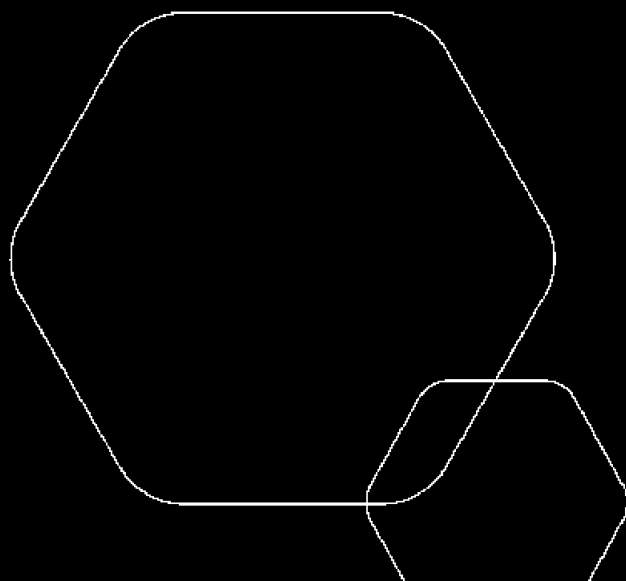
 BankID Signing  
Kåre Nansen  
2024-07-14

 BankID Signing  
Per Arne Fahre  
2024-07-14



# Årsregnskap 2023 Nansen Elektro AS

Resultatregnskap  
Balanse  
Noter til regnskapet  
Revisors beretning



Org.nr.: 983 080 499



### NANSEN ELEKTRO AS

#### RESULTATREGNSKAP

| DRIFTSINNEKTER OG DRIFTSKOSTNADER                     | Note | 2023              | 2022              |
|---|------|-------------------|-------------------|
| Salgsinntekt  |      | 16 275 303        | 15 849 496        |
| <b>Sum driftsinntekter</b>                            |      | <b>16 275 303</b> | <b>15 849 496</b> |
| Varekostnad   |      | 4 710 559         | 5 049 387         |
| Lønnskostnad  | 2    | 4 877 556         | 4 254 973         |
| Avskrivning av driftsmidler og immaterielle eiendeler | 3    | 182 328           | 86 782            |
| Annen driftskostnad                                   |      | 5 516 441         | 4 794 786         |
| <b>Sum driftskostnader</b>                            |      | <b>15 286 884</b> | <b>14 185 929</b> |
| <b>Driftsresultat</b>                                 |      | <b>988 419</b>    | <b>1 663 567</b>  |
| <b>FINANSINNEKTER OG FINANSKOSTNADER</b>              |      |                   |                   |
| Annen renteinntekt                                    |      | 5 906             | 4 422             |
| Annen finansinntekt                                   |      | 11 501            | 20                |
| Annen rentekostnad                                    |      | 852               | 110               |
| Annen finanskostnad                                   |      | 140               | 142               |
| <b>Resultat av finansposter</b>                       |      | <b>16 416</b>     | <b>4 190</b>      |
| Resultat før skattekostnad                            |      | 1 004 835         | 1 667 757         |
| Skattekostnad på resultat                             | 4    | 225 862           | 368 045           |
| <b>Resultat</b>                                       |      | <b>778 973</b>    | <b>1 299 712</b>  |
| <b>Årsresultat</b>                                    | 5    | <b>778 973</b>    | <b>1 299 712</b>  |
| <b>OVERFØRINGER</b>                                   |      |                   |                   |
| Avsatt til annen egenkapital                          |      | 778 973           | 1 299 712         |
| <b>Sum overføringer</b>                               |      | <b>778 973</b>    | <b>1 299 712</b>  |



**NANSEN ELEKTRO AS**

**BALANSE**

| <b>EIENDELER</b>                     | <b>Note</b> | <b>2023</b>      | <b>2022</b>      |
|--------------------------------------|-------------|------------------|------------------|
| <b>ANLEGGSMIDLER</b>                 |             |                  |                  |
| <b>IMMATERIELLE EIENDELER</b>        |             |                  |                  |
| <b>VARIGE DRIFTSMIDLER</b>           |             |                  |                  |
| Driftsløsøre, inventar o.a. utstyr   | <b>3</b>    | 1 138 131        | 585 459          |
| <b>Sum varige driftsmidler</b>       |             | <b>1 138 131</b> | <b>585 459</b>   |
| <b>FINANSIELLE ANLEGGSMIDLER</b>     |             |                  |                  |
| Andre langsiktige fordringer         | <b>6</b>    | 0                | 126 358          |
| <b>Sum finansielle anleggsmidler</b> |             | <b>0</b>         | <b>126 358</b>   |
| <b>Sum anleggsmidler</b>             |             | <b>1 138 131</b> | <b>711 817</b>   |
| <b>OMLØPSMIDLER</b>                  |             |                  |                  |
| <b>FORDRINGER</b>                    |             |                  |                  |
| Kundefordringer                      |             | 771 022          | 1 328 334        |
| Andre kortsiktige fordringer         |             | 245 277          | 59 450           |
| <b>Sum fordringer</b>                |             | <b>1 016 298</b> | <b>1 387 784</b> |
| <b>INVESTERINGER</b>                 |             |                  |                  |
| Bankinnskudd, kontanter o.l.         | <b>7</b>    | 4 771 568        | 3 051 565        |
| <b>Sum omløpsmidler</b>              |             | <b>5 787 867</b> | <b>4 439 350</b> |
| <b>Sum eiendeler</b>                 |             | <b>6 925 998</b> | <b>5 151 166</b> |



**NANSEN ELEKTRO AS**

**BALANSE**

| <b>EGENKAPITAL OG GJELD</b>            | <b>Note</b> | <b>2023</b>      | <b>2022</b>      |
|--|-------------|------------------|------------------|
| <b>EGENKAPITAL</b>                     |             |                  |                  |
| <b>INNSKUTT EGENKAPITAL</b>            |             |                  |                  |
| Aksjekapital                           | 8           | 100 000          | 100 000          |
| <b>Sum innskutt egenkapital</b>        |             | <b>100 000</b>   | <b>100 000</b>   |
| <b>OPPTJENT EGENKAPITAL</b>            |             |                  |                  |
| Annen egenkapital                      | 5           | 3 184 337        | 2 405 365        |
| <b>Sum opptjent egenkapital</b>        |             | <b>3 184 337</b> | <b>2 405 365</b> |
| <b>Sum egenkapital</b>                 | 5           | <b>3 284 337</b> | <b>2 505 365</b> |
| <b>GJELD</b>                           |             |                  |                  |
| <b>AVSETNING FOR FORPLIKTELSE</b>      |             |                  |                  |
| Utsatt skatt                           | 4           | 57 546           | 40 558           |
| <b>Sum avsetning for forpliktelser</b> |             | <b>57 546</b>    | <b>40 558</b>    |
| <b>ANNEN LANGSIKTIG GJELD</b>          |             |                  |                  |
| <b>KORTSIKTIG GJELD</b>                |             |                  |                  |
| Leverandørgjeld                        |             | 1 932 622        | 1 069 605        |
| Betalbar skatt                         | 4           | 208 874          | 362 365          |
| Skyldig offentlige avgifter            |             | 377 008          | 259 235          |
| Annen kortsiktig gjeld                 |             | 1 065 611        | 914 038          |
| <b>Sum kortsiktig gjeld</b>            |             | <b>3 584 114</b> | <b>2 605 243</b> |
| <b>Sum gjeld</b>                       |             | <b>3 641 660</b> | <b>2 645 801</b> |
| <b>Sum egenkapital og gjeld</b>        |             | <b>6 925 998</b> | <b>5 151 166</b> |

Vøyenenga, 28.06.2024  
Styret i Nansen Elektro AS

Kåre Nansen  
styreleder

Per Arne Fahre  
daglig leder



## NOTER TIL ÅRSREGNSKAP 2023

NANSEN ELEKTRO AS

### Regnskapsprinsipper

Årsregnskapet er satt opp i samsvar med regnskapsloven og NRS 8 - God regnskapsskikk for små foretak.

### SKATT

Skattekostnaden i resultatregnskapet omfatter både periodens betalbare skatt og endring i utsatt skatt. Utsatt skatt er beregnet med 22 % på grunnlag av de midlertidige forskjeller som eksisterer mellom regnskapsmessige og skattemessige verdier, samt ligningsmessig underskudd til fremføring ved utgangen av regnskapsåret. Skatteøkende og skattereduserende midlertidige forskjeller som reverserer eller kan reverseres i samme periode er utlignet og nettoført.

### KLASSIFISERING OG VURDERING AV ANLEGGSMIDLER

Anleggsmidler omfatter eiendeler bestemt til varig eie og bruk. Anleggsmidler er vurdert til anskaffelseskost. Varige driftsmidler balanseføres og avskrives over driftsmidlets økonomiske levetid. Avskrivningsperioden for fast eiendom anskaffet etter 2009 er dekomponert i en del som gjelder råbygget og en del som gjelder faste tekniske installasjoner. Varige driftsmidler nedskrives til gjenvinnbart beløp ved verdifall som forventes ikke å være forbigående. Gjenvinnbart beløp er det høyeste av netto salgsverdi og verdi i bruk. Verdi i bruk er nåverdi av fremtidige kontantstrømmer knyttet til eiendelen. Nedskrivningen reverseres når grunnlaget for nedskrivningen ikke lenger er til stede.

### KLASSIFISERING OG VURDERING AV OMLØPSMIDLER

Omløpsmidler og kortsiktig gjeld omfatter normalt poster som forfaller til betaling innen ett år etter balansedagen, samt poster som knytter seg til varekretsløpet. Omløpsmidler vurderes til laveste verdi av anskaffelseskost og virkelig verdi.

### FORDRINGER

Kundefordringer og andre fordringer oppføres til pålydende etter fradrag for avsetning til forventet tap. Avsetning til tap gjøres på grunnlag av en individuell vurdering av de enkelte fordringene.

### Note 2 Lønnskostnader og ytelser, godtgjørelser til daglig leder, styret og revisor

| Lønnskostnader     | 2023             | 2022             |
|--------------------|------------------|------------------|
| Lønninger          | 4 164 405        | 3 672 781        |
| Arbeidsgiveravgift | 612 658          | 532 736          |
| Pensjonskostnader  | 1 603            | 2 027            |
| Andre ytelser      | 98 889           | 47 430           |
| <b>Sum</b>         | <b>4 877 556</b> | <b>4 254 973</b> |

Selskapet har i 2023 sysselsatt 6 årsverk.



## NOTER TIL ÅRSREGNSKAP 2023

NANSEN ELEKTRO AS

### Note 3 Anleggsmidler

|                                    | Driftsløse og<br>lignende | Maskiner og<br>anlegg | Sum              |
|------------------------------------|---------------------------|-----------------------|------------------|
| Anskaffelseskost pr. 01.01.23      | 1 276 172                 | 169 459               | 1 445 631        |
| + Tilgang kjøpte driftsmidler      | 735 000                   |                       | 735 000          |
| = <b>Anskaffelseskost 31.12.23</b> | <b>2 011 172</b>          | <b>169 459</b>        | <b>2 180 631</b> |
| Akkumulerte avskrivninger 31.12.23 | 873 041                   | 169 459               | 1 042 500        |
| = <b>Bokført verdi 31.12.23</b>    | <b>1 138 131</b>          | <b>0</b>              | <b>1 138 131</b> |
| Årets ordinære avskrivninger       | 182 328                   |                       | 182 328          |
| Økonomisk levetid                  | 3-10 år                   | 5 år                  |                  |

### Note 4 Skatt

| Årets skattekostnad                      | 2023           | 2022             |
|--|----------------|------------------|
| Resultatført skatt på ordinært resultat: |                |                  |
| Betalbar skatt                           | 208 874        | 362 364          |
| Endring i utsatt skattefordel            | 16 988         | 5 681            |
| <b>Skattekostnad ordinært resultat</b>   | <b>225 862</b> | <b>368 045</b>   |
| Skattepliktig inntekt:                   |                |                  |
| Resultat før skatt                       | 1 004 835      | 1 667 757        |
| Permanente forskjeller                   | 21 810         | 5 179            |
| Endring i midlertidige forskjeller       | -77 218        | -25 821          |
| <b>Skattepliktig inntekt</b>             | <b>949 427</b> | <b>1 647 115</b> |
| Betalbar skatt i balansen:               |                |                  |
| Betalbar skatt på årets resultat         | 208 874        | 362 365          |
| <b>Sum betalbar skatt i balansen</b>     | <b>208 874</b> | <b>362 365</b>   |

Skatteeffekten av midlertidige forskjeller som har gitt opphav til utsatt skatt og utsatte skattefordeler, spesifisert på typer av midlertidige forskjeller

|                                  | 2023           | 2022           | Endring        |
|----------------------------------|----------------|----------------|----------------|
| Varige driftsmidler              | 276 571        | 184 353        | -92 218        |
| Fordringer                       | -15 000        | 0              | 15 000         |
| <b>Sum</b>                       | <b>261 571</b> | <b>184 353</b> | <b>-77 218</b> |
| <b>Grunnlag for utsatt skatt</b> | <b>261 571</b> | <b>184 353</b> | <b>-77 218</b> |
| <b>Utsatt skatt (22 %)</b>       | <b>57 546</b>  | <b>40 558</b>  | <b>-16 988</b> |

NANSEN ELEKTRO AS

SIDE 6



## NOTER TIL ÅRSREGNSKAP 2023

NANSEN ELEKTRO AS

### Note 5 Egenkapital

|                | Aksjekapital | Annen egenkapital | Sum egenkapital |
|----------------|--------------|-------------------|-----------------|
| Pr. 31.12.2022 | 100 000      | 2 405 365         | 2 505 365       |
| Pr 01.01.2023  | 100 000      | 2 405 365         | 2 505 365       |
| Årets resultat |              | 778 973           | 778 973         |
| Pr 31.12.2023  | 100 000      | 3 184 337         | 3 284 337       |

### Note 6 Fordringer og gjeld

|   | 2023     | 2022           |
|---|----------|----------------|
| <b>Fordringer med forfall senere enn ett år</b>     |          |                |
| Andre langsiktige fordringer                        | 0        | 126 358        |
| <b>Sum</b>  | <b>0</b> | <b>126 358</b> |
| <b>Langsiktig gjeld med forfall senere enn 5 år</b> |          |                |
| <b>Sum</b>  | <b>0</b> | <b>0</b>       |
| <b>Sum</b>  | <b>0</b> | <b>0</b>       |

### Note 7 Bankinnskudd

Innestående midler på skattetrekkkonto (bundne midler) er på kr. 155 422.

### Note 8 Aksjonærer

#### AKSJEKAPITALEN I NANSEN ELEKTRO AS PR. 31.12 BESTÅR AV:

|                 | Antall     | Pålydende | Bokført        |
|-----------------|------------|-----------|----------------|
| Ordinære aksjer | 100        | 1 000,0   | 100 000        |
| <b>Sum</b>      | <b>100</b> |           | <b>100 000</b> |

#### EIERSTRUKTUR

Aksjonærer i % pr. 31.12:

|                             | Ordinære   | Eierandel    |
|-----------------------------|------------|--------------|
| Paf Invest AS               | 40         | 40,0         |
| STÅVIKROKEN AS              | 40         | 40,0         |
| Arne Bjørge Invest AS       | 20         | 20,0         |
| <b>Totalt antall aksjer</b> | <b>100</b> | <b>100,0</b> |

NANSEN ELEKTRO AS

SIDE 7