



ÅRSREGNSKAPET FOR REGNSKAPSÅRET 2021 - GENERELL INFORMASJON

Enheten

Organisasjonsnummer: 962 155 332
Organisasjonsform: Aksjeselskap
Foretaksnavn: STELLA INDUSTRIER AS
Forretningsadresse: c/o NRP Procurator AS
Haakon VIIs gate 1
0161 OSLO

Regnskapsår

Årsregnskapets periode: 01.01.2021 - 31.12.2021

Konsern

Morselskap i konsern: Ja
Konsernregnskap lagt ved: Nei

Regnskapsregler

Regler for små foretak benyttet: Ja
Benyttet ved utarbeidelsen av årsregnskapet til selskapet: Regnskapslovens alminnelige regler

Årsregnskapet fastsatt av kompetent organ

Bekreftet av representant for selskapet: NRP PROCURATOR AS
Dato for fastsettelse av årsregnskapet: 27.06.2022

Grunnlag for avgivelse

År 2021: Årsregnskapet er elektronisk innlevert
År 2020: Tall er hentet fra elektronisk innlevert årsregnskap fra 2021

Det er ikke krav til at årsregnskapet m.v. som sendes til Regnskapsregisteret er undertegnet. Kontrollen på at dette er utført ligger hos revisor/enhetens øverste organ. Sikkerheten ivaretas ved at innsender har rolle/rettighet for innsending av årsregnskapet via Altinn, og ved at det bekreftes at årsregnskapet er fastsatt av kompetent organ.

Brønnøysundregistrene, 13.07.2023



Resultatregnskap

Beløp i: NOK	Note	2021	2020
RESULTATREGNSKAP			
Kostnader			
Lønnskostnad	1, 8	728 680	760 456
Annen driftskostnad	1	889 618	680 516
Sum kostnader		1 618 298	1 440 973
Driftsresultat		-1 618 298	-1 440 973
Finansinntekter og finanskostnader			
Mottatt utbytte		1 687 993	3 937 707
Mottatt utdeling		651 566	
Annen renteinntekt		438 675	425 954
Gevinst ved realisasjon av verdipapirer		51 915 886	42 455 100
Valutagevinst		14 782	102
Verdiendring markedsbaserte aksjer	2	-21 606 392	22 542 619
Sum finansinntekter		33 102 510	69 361 482
Verdireduksjon markedsbaserte omløpsmidler	2		
Verdiendring øvrige investeringer	2		-401 612
Reversert nedskrivning langsiktig investeringer		-1 547 754	
Rentekostnad til foretak i samme konsern		19 041	
Annen rentekostnad		340 744	19 867
Tap ved realisasjon av verdipapirer		7 557 777	15 982 732
Valutatap		17 946	
Sum finanskostnader		6 387 755	15 600 987
Netto finans		26 714 755	53 760 495
Ordinært resultat før skattekostnad		25 096 457	52 319 522
Skattekostnad på ordinært resultat	7		
Ordinært resultat etter skattekostnad		25 096 457	52 319 522
Årsresultat		25 096 457	52 319 522
Årsresultat etter minoritetsinteresser		25 096 457	52 319 522



Resultatregnskap

Beløp i: NOK	Note	2021	2020
Totalresultat		25 096 457	52 319 522
Overføringer og disponeringer			
Ordinært utbytte		4 000 000	4 000 000
Udekket tap	6		
Avsatt til annen egenkapital		21 096 457	48 319 522
Sum overføringer og disponeringer		25 096 457	52 319 522



Balanse

Beløp i: NOK	Note	2021	2020
BALANSE - EIENDELER			
Anleggsmidler			
Immaterielle eiendeler			
Utsatt skattefordel	7	1 315 951	1 315 951
Sum immaterielle eiendeler		1 315 951	1 315 951
Varige driftsmidler			
Sum varige driftsmidler	9		
Finansielle anleggsmidler			
Investering i datterselskap	3		
Investeringer i tilknyttet selskap	3	11 250 000	11 250 000
Investeringer i deltakerliknet selskap	2	3 223 741	5 273 878
Investeringer i aksjer og aksjefond	2	13 684 070	3 377 465
Obligasjoner	2		
Andre langsiktige fordringer		1 152 218	1 150 000
Sum finansielle anleggsmidler		29 310 029	21 051 343
Sum anleggsmidler		30 625 980	22 367 294
Omløpsmidler			
Varer			
Fordringer			
Andre kortsiktige fordringer		3 624	114 968
Sum fordringer		3 624	114 968
Investeringer			
Aksjer og andeler i foretak i samme konsern	3		
Markedsbaserte aksjer	2, 9	79 682 266	73 751 003
Markedsbaserte obligasjoner	2, 9	1 543 285	1 536 101
Andre markedsbaserte finansielle instrumenter	2, 9	55 260 546	43 798 233
Sum investeringer		136 486 098	119 085 337
Bankinnskudd, kontanter og lignende			
Bankinnskudd	4	41 673 890	47 243 964



Balanse

Beløp i: NOK	Note	2021	2020
Sum bankinnskudd, kontanter og lignende		41 673 890	47 243 964
Sum omløpsmidler		178 163 612	166 444 268
SUM EIENDELER		208 789 592	188 811 562

BALANSE - EGENKAPITAL OG GJELD

Egenkapital

Innskutt egenkapital

Aksjekapital	5	11 007 000	11 007 000
Annen innskutt egenkapital	5	8 486 555	8 486 555
Sum innskutt egenkapital	6	19 493 555	19 493 555

Opptjent egenkapital

Annen egenkapital		176 899 971	155 803 514
Sum opptjent egenkapital	6	176 899 971	155 803 514

Sum egenkapital

196 393 526 **175 297 069**

Gjeld

Langsiktig gjeld

Pensjonsforpliktelser	8	6 089 075	6 089 075
Utsatt skatt	7		
Sum avsetninger for forpliktelser		6 089 075	6 089 075

Annen langsiktig gjeld

Sum langsiktig gjeld

6 089 075 **6 089 075**

Kortsiktig gjeld

Leverandørgjeld		137 876	39 375
Betalbar skatt	7		
Skyldig offentlige avgifter		24 056	54 993
Utbytte		4 000 000	4 000 000
Annen kortsiktig gjeld	9	2 145 059	3 331 049
Sum kortsiktig gjeld		6 306 991	7 425 418



Balanse

Beløp i: NOK	Note	2021	2020
Sum gjeld		12 396 066	13 514 493
SUM EGENKAPITAL OG GJELD		208 789 592	188 811 562
POSTER UTENOM BALANSEN			
Garantistillelser	9		
Pantstillelser	9		



Brønnøysundregistrene

ÅRSREGNSKAP FOR REGNSKAPSÅRET 2021 - GENERELL INFORMASJON

Journalnummer: 2022 557720

Enheten

Organisasjonsnummer: 962 155 332
Organisasjonsform: Aksjeselskap
Foretaksnavn: STELLA INDUSTRIER AS
Forretningsadresse: c/o NRP Procurator AS
Haakon VIIIs gate 1
0161 OSLO

Regnskapsår

Årsregnskapets periode: 01.01.2021 - 31.12.2021

Konsern

Morselskap i konsern: Ja
Konsernregnskap lagt ved: Nei

Regnskapsregler

Regler for små foretak benyttet: Ja
Benyttet ved utarbeidelsen av
årsregnskapet til selskapet: Regnskapslovens alminnelige regler

Årsregnskapet fastsatt av kompetent organ

Bekreftet av representant for selskapet: NRP PROCURATOR AS
Dato for fastsettelse av årsregnskapet: 27.06.2022

Revisjon

Årsregnskapet er utarbeidet av ekstern
autorisert regnskapsfører: Ja
Ekstern autorisert regnskapsfører har i
løpet av regnskapsåret bistått ved den
løpende regnskapsføringen eller utført
andre tjenester for selskapet enn å
utarbeide årsregnskapet: Ja

Grunnlag for avgivelse

År 2021: Årsregnskap er elektronisk innlevert.
År 2020: Tall er hentet fra elektronisk innlevert årsregnskap fra 2021.

Det er ikke krav til at årsregnskapet m.v. som sendes til Regnskapsregisteret er undertegnet. Kontrollen på at dette er utført ligger hos revisor/enhetens øverste organ. Sikkerheten ivaretas ved at innsender har rolle/rettighet for innsending av årsregnskapet via Altinn, og ved at det bekreftes at årsregnskapet er fastsatt av kompetent organ.

Brønnøysundregistrene, 04.07.2022

Brønnøysundregistrene
Postadresse: Postboks 900, 8910 Brønnøysund
Telefon: 75 00 75 00
E-post: firmapost@brreg.no Internett: www.brreg.no
Organisasjonsnummer: 974 760 673



Organisasjonsnr: 962 155 332
STELLA INDUSTRIER AS

RESULTATREGNSKAP

Beløp i: NOK	Note	2021	2020
RESULTATREGNSKAP			
Kostnader			
Lønnskostnad	1, 8	728 680	760 456
Annen driftskostnad	1	889 618	680 516
Sum kostnader		1 618 298	1 440 973
Driftsresultat		-1 618 298	-1 440 973
Finansinntekter og finanskostnader			
Mottatt utbytte		1 687 993	3 937 707
Mottatt utdeling		651 566	
Annen renteinntekt		438 675	425 954
Gevinst ved realisasjon av verdipapirer		51 915 886	42 455 100
Valutagevinst		14 782	102
Verdiendring markedsbaserte aksjer	2	-21 606 392	22 542 619
Sum finansinntekter		33 102 510	69 361 482
Verdireduksjon markedsbaserte omløpsmidler	2		
Verdiendring øvrige investeringer	2		-401 612
Reversert nedskrivning langsiktig investeringer		-1 547 754	
Rentekostnad til foretak i samme konsern		19 041	
Annen rentekostnad		340 744	19 867
Tap ved realisasjon av verdipapirer		7 557 777	15 982 732
Valutatap		17 946	
Sum finanskostnader		6 387 755	15 600 987
Netto finans		26 714 755	53 760 495
Ordinært resultat før skattekostnad		25 096 457	52 319 522
Skattekostnad på ordinært resultat	7		
Ordinært resultat etter skattekostnad		25 096 457	52 319 522
Årsresultat		25 096 457	52 319 522
Årsresultat etter minoritetsinteresser		25 096 457	52 319 522
Totalresultat		25 096 457	52 319 522



Overføringer og disponeringer			
Ordinært utbytte		4 000 000	4 000 000
Udekket tap	6		
Avsatt til annen egenkapital		21 096 457	48 319 522
Sum overføringer og disponeringer		25 096 457	52 319 522



Organisasjonsnr: 962 155 332
STELLA INDUSTRIER AS

BALANSE

Beløp i: NOK	Note	2021	2020
BALANSE - EIENDELER			
Anleggsmidler			
Immaterielle eiendeler			
Utsatt skattefordel	7	1 315 951	1 315 951
Sum immaterielle eiendeler		1 315 951	1 315 951
Varige driftsmidler			
Sum varige driftsmidler	9		
Finansielle anleggsmidler			
Investering i datterselskap			
Investeringer i	3		
tilknyttet selskap	3	11 250 000	11 250 000
Investeringer i			
deltakerliknet selskap	2	3 223 741	5 273 878
Investeringer i aksjer og			
aksjefond	2	13 684 070	3 377 465
Obligasjoner	2		
Andre langsiktige			
fordringer		1 152 218	1 150 000
Sum finansielle		29 310 029	21 051 343
anleggsmidler			
Sum anleggsmidler		30 625 980	22 367 294
Omløpsmidler			
Varer			
Fordringer			
Andre kortsiktige			
fordringer		3 624	114 968
Sum fordringer		3 624	114 968
Investeringer			
Aksjer og andeler i			
foretak i samme konsern	3		
Markedsbaserte aksjer	2, 9	79 682 266	73 751 003
Markedsbaserte obligasjoner	2, 9	1 543 285	1 536 101
Andre markedsbaserte			
finansielle instrumenter	2, 9	55 260 546	43 798 233
Sum investeringer		136 486 098	119 085 337
Bankinnskudd, kontanter			
og lignende			
Bankinnskudd	4	41 673 890	47 243 964
Sum bankinnskudd,		41 673 890	47 243 964
kontanter og lignende			
Sum omløpsmidler		178 163 612	166 444 268



SUM EIENDELER		208 789 592	188 811 562
BALANSE - EGENKAPITAL OG GJELD			
Egenkapital			
Innskutt egenkapital			
Aksjekapital	5	11 007 000	11 007 000
Annen innskutt egenkapital	5	8 486 555	8 486 555
Sum innskutt egenkapital	6	19 493 555	19 493 555
Opptjent egenkapital			
Annen egenkapital		176 899 971	155 803 514
Sum opptjent egenkapital	6	176 899 971	155 803 514
Sum egenkapital		196 393 526	175 297 069
Gjeld			
Langsiktig gjeld			
Pensjonsforpliktelser	8	6 089 075	6 089 075
Utsatt skatt	7		
Sum avsetninger for forpliktelser		6 089 075	6 089 075
Annen langsiktig gjeld			
Sum langsiktig gjeld		6 089 075	6 089 075
Kortsiktig gjeld			
Leverandørgjeld		137 876	39 375
Betalbar skatt	7		
Skyldig offentlige avgifter		24 056	54 993
Utbytte		4 000 000	4 000 000
Annen kortsiktig gjeld	9	2 145 059	3 331 049
Sum kortsiktig gjeld		6 306 991	7 425 418
Sum gjeld		12 396 066	13 514 493
SUM EGENKAPITAL OG GJELD		208 789 592	188 811 562
POSTER UTENOM BALANSEN			
Garantistillelser	9		
Pantstillelser	9		



Organisasjonsnr: 962 155 332
STELLA INDUSTRIER AS

NOTEOPPLYSNINGER - SELSKAP - alle poster oppgitt i hele tall

Note

Antall aksjer og aksjeeiere

Note
2

Antall årsverk i regnskapsåret

Virksomheten har hatt følgende antall årsverk:
0.00

Omløpsmidler Startdato Sluttdato Endring

Skattemessig fremf.undersk. Startdato Sluttdato Endring

Kortsiktig gjeld Startdato Sluttdato Endring



Til generalforsamlingen i Stella Industrier AS

UAVHENGIG REVISORS BERETNING

Konklusjon

Vi har revidert **Stella Industrier AS'** årsregnskap som viser et overskudd på **NOK 25.096.457**. Årsregnskapet består av balanse per 31. desember 2021 og resultatregnskap for regnskapsåret avsluttet per denne datoen og noter til årsregnskapet, herunder et sammendrag av viktige regnskapsprinsipper.

Etter vår mening

- oppfyller årsregnskapet gjeldende lovkrav, og
- gir årsregnskapet et rettviseende bilde av selskapets finansielle stilling per 31. desember 2021 og av dets resultat for regnskapsåret avsluttet per denne datoen i samsvar med regnskapslovens regler og god regnskapsskikk i Norge.

Grunnlag for konklusjonen

Vi har gjennomført revisjonen i samsvar med de internasjonale revisjonsstandardene International Standards on Auditing (ISA-ene). Våre oppgaver og plikter i henhold til disse standardene er beskrevet nedenfor under Revisors oppgaver og plikter ved revisjonen av årsregnskapet. Vi er uavhengige av selskapet slik det kreves i lov, forskrift og International Code of Ethics for Professional Accountants (inkludert internasjonale uavhengighetsstandarder) utstedt av the International Ethics Standards Board for Accountants (IESBA-reglene), og vi har overholdt våre øvrige etiske forpliktelser i samsvar med disse kravene. Innhentet revisjonsbevis er etter vår vurdering tilstrekkelig og hensiktsmessig som grunnlag for vår konklusjon.

Styrets og daglig leders ansvar for årsregnskapet

Styret og daglig leder (ledelsen) er ansvarlig for å utarbeide årsregnskapet og for at det gir et rettviseende bilde i samsvar med regnskapslovens regler og god regnskapsskikk i Norge. Ledelsen er også ansvarlig for slik intern kontroll som den finner nødvendig for å kunne utarbeide et årsregnskap som ikke inneholder vesentlig feilinformasjon, verken som følge av misligheter eller utilsiktede feil.

Ved utarbeidelsen av årsregnskapet må ledelsen ta standpunkt til selskapets evne til fortsatt drift og opplyse om forhold av betydning for fortsatt drift. Forutsetningen om fortsatt drift skal legges til grunn for årsregnskapet så lenge det ikke er sannsynlig at virksomheten vil bli avvirket.

Revisors oppgaver og plikter ved revisjonen av årsregnskapet

Vårt mål er å oppnå betryggende sikkerhet for at årsregnskapet som helhet ikke inneholder vesentlig feilinformasjon, verken som følge av misligheter eller utilsiktede feil, og å avgi en revisjonsberetning som inneholder vår konklusjon. Betryggende sikkerhet er en høy grad av sikkerhet, men ingen garanti for at en revisjon utført i samsvar med ISA-ene, alltid vil avdekke vesentlig feilinformasjon som eksisterer. Feilinformasjon kan oppstå som følge av misligheter eller utilsiktede feil. Feilinformasjon blir vurdert som vesentlig dersom den enkeltvis eller samlet med rimelighet kan forventes å påvirke økonomiske beslutninger som brukerne foretar basert på årsregnskapet.

Side 1 av 2

Adresse:
Postb. 1942 Vika
0125 Oslo

Besøksadresse:
Dronning Mauds gate 10
0250 Oslo

Telefon:
+47 2193 9300

E-post:
firma@partnerrevisjon.no

Nettside:
www.partnerrevisjon.no

MEDLEM AV DEN NORSKE REVISORFORENING.

Dette dokumentet er signert med PAdES-format (PDF Advanced Electronic Signatures) av Signicat. Dette sikrer dokumentet og dets vedlegg mot endringer eller signeringer.

SIGNICAT
27.06.2022



Uavhengig revisors beretning for Stella Industrier AS



Som del av en revisjon i samsvar med ISA-ene, utøver vi profesjonelt skjønn og utviser profesjonell skepsis gjennom hele revisjonen. I tillegg:

- identifiserer og vurderer vi risikoen for vesentlig feilinformasjon i årsregnskapet, enten det skyldes misligheter eller utilsiktede feil. Vi utformer og gjennomfører revisjonshandlinger for å håndtere slike risikoer, og innhenter revisjonsbevis som er tilstrekkelig og hensiktsmessig som grunnlag for vår konklusjon. Risikoen for at vesentlig feilinformasjon som følge av misligheter ikke blir avdekket, er høyere enn for feilinformasjon som skyldes utilsiktede feil, siden misligheter kan innebære samarbeid, forfalskning, bevisste utelatelser, uriktige fremstillinger eller overstyring av intern kontroll.
- opparbeider vi oss en forståelse av den interne kontroll som er relevant for revisjonen, for å utforme revisjonshandlinger som er hensiktsmessige etter omstendighetene, men ikke for å gi uttrykk for en mening om effektiviteten av selskapets interne kontroll.
- evaluerer vi om de anvendte regnskapsprinsippene er hensiktsmessige og om regnskapestimatene og tilhørende noteopplysninger utarbeidet av ledelsen er rimelige.
- konkluderer vi på hensiktsmessigheten av ledelsens bruk av fortsatt drift-forutsetningen ved avleggelsen av årsregnskapet, basert på innhentede revisjonsbevis, og hvorvidt det foreligger vesentlig usikkerhet knyttet til hendelser eller forhold som kan skape tvil av betydning om selskapets evne til fortsatt drift. Dersom vi konkluderer med at det eksisterer vesentlig usikkerhet, kreves det at vi i revisjonsberetningen henleder oppmerksomheten på tilleggsopplysningene i årsregnskapet, eller, dersom slike tilleggsopplysninger ikke er tilstrekkelige, at vi modifierer vår konklusjon om årsregnskapet og årsberetningen. Våre konklusjoner er basert på revisjonsbevis innhentet inntil datoen for revisjonsberetningen. Etterfølgende hendelser eller forhold kan imidlertid medføre at selskapet ikke fortsetter driften.
- evaluerer vi den samlede presentasjonen, strukturen og innholdet i årsregnskapet, inkludert tilleggsopplysningene, og hvorvidt årsregnskapet gir uttrykk for de underliggende transaksjonene og hendelsene på en måte som gir et rettviseende bilde.

Vi kommuniserer med styret blant annet om det planlagte omfanget av revisjonen og til hvilken tid revisjonsarbeidet skal utføres. Vi utveksler også informasjon om forhold av betydning som vi har avdekket i løpet av revisjonen, herunder om eventuelle svakheter av betydning i den interne kontrollen.

Oslo, 27. juni 2022

PARTNER REVISJON AS

Christian Hadler
Statsautorisert revisor

Side 2 av 2

Adresse:
Postb. 1942 Vika
0125 Oslo

Besøksadresse:
Dronning Mauds gate 10
0250 Oslo

Telefon:
+47 2193 9300

E-post:
firma@partnerrevisjon.no

Nettside:
www.partnerrevisjon.no

MEDLEM AV DEN NORSKE REVISORFORENING

Dette dokumentet er signert med PAdES-formatet (PDF Advanced Electronic Signatures) av Signicat. Dette sikrer dokumentet og dets vedlegg mot endringer eller signering.

SIGNICAT
27.06.2022



Elektronisk signatur

Signert av

HADLER, CHRISTIAN

Norwegian Buypass

Dato og tid

(UTC+01:00) Amsterdam, Berlin, Bern, Rome, Stockholm, Vienna

27.06.2022 19.00.38


Dette dokumentet er signert med elektronisk signatur. En elektronisk signatur er juridisk forpliktende på samme måte som en håndskrevet signatur på papir. Denne siden er lagt til dokumentet for å vise grunnleggende informasjon om signaturen(e), og på de foregående sidene kan du lese dokumentet som er signert. Vedlagt finnes også en PDF med signatordetaljer, og en XML-fil med innholdet i den elektroniske signatur(e). Vedleggene kan brukes for å verifisere gyldigheten av dokumentets signatur ved behov.



Årsregnskap 2021

Stella Industrier as

Org.nr.: 962 155 332

Utarbeidet av:
NRP Procurator 



Stella Industrier as

Resultatregnskap

	Note	2021	2020
Driftsinntekter og driftskostnader			
Lønnskostnad	1, 8	728 680	760 456
Annen driftskostnad	1	889 618	680 516
Sum driftskostnader		1 618 298	1 440 973
Driftsresultat		-1 618 298	-1 440 973
Finansinntekter og finanskostnader			
Mottatt utbytte		1 687 993	3 937 707
Mottatt utdeling		651 566	0
Gevinst ved realisasjon av verdipapirer		51 915 886	42 455 100
Verdiendring markedsbaserte aksjer	2	-21 606 392	22 542 619
Annen renteinntekt		438 675	425 954
Valutagevinst		14 782	102
Sum finansinntekter		33 102 510	69 361 482
Tap ved realisasjon av verdipapirer		7 557 777	15 982 732
Verdiendring øvrige investeringer	2	0	-401 612
Reversert nedskrivning langsiktig investeringer		-1 547 754	0
Rentekostnad til foretak i samme konsern		19 041	0
Annen rentekostnad		340 744	19 867
Valutatap		17 946	0
Sum finanskostnader		6 387 755	15 600 987
Resultat av finansposter		26 714 755	53 760 495
Ordinært resultat før skattekostnad		25 096 457	52 319 522
Skattekostnad på ordinært resultat	7	0	0
Ordinært resultat		25 096 457	52 319 522
Årsresultat		25 096 457	52 319 522
Overføringer			
Til ordinært utbytte		4 000 000	4 000 000
Avsatt til annen egenkapital		21 096 457	48 319 522
Sum overføringer		-25 096 457	-52 319 522

**Stella Industrier as**

Balanse



	Note	2021	2020
Eiendeler			
Anleggsmidler			
Immaterielle eiendeler			
Utsatt skattefordel	7	<u>1 315 951</u>	<u>1 315 951</u>
Sum immaterielle eiendeler		1 315 951	1 315 951
Finansielle anleggsmidler			
Investering datterselskap/tilknyttet selskap	3	11 250 000	11 250 000
Investeringer i deltakerliknet selskap	2	3 223 741	5 273 878
Investeringer i aksjer og aksjefond	2	13 684 070	3 377 465
Andre langsiktige fordringer		<u>1 152 218</u>	<u>1 150 000</u>
Sum finansielle anleggsmidler		29 310 029	21 051 343
Sum anleggsmidler		30 625 980	22 367 294
Omløpsmidler			
Fordringer			
Andre kortsiktige fordringer		<u>3 624</u>	<u>114 968</u>
Sum fordringer		3 624	114 968
Investeringer			
Markedsbaserte aksjer	2, 9	79 682 266	73 751 003
Markedsbaserte obligasjoner	2, 9	1 543 285	1 536 101
Andre kortsiktige investeringer	2, 9	<u>55 260 546</u>	<u>43 798 233</u>
Sum investeringer		136 486 098	119 085 337
Bankinnskudd o.l.			
Bankinnskudd	4	<u>41 673 890</u>	<u>47 243 964</u>
Sum bankinnskudd o.l.		41 673 890	47 243 964
Sum omløpsmidler		178 163 612	166 444 268
Sum eiendeler		208 789 592	188 811 562



Stella Industrier as

Balanse

	Note	2021	2020
Egenkapital og gjeld			
Egenkapital			
Innskutt egenkapital			
Aksjekapital	5	11 007 000	11 007 000
Overkurs		<u>8 486 555</u>	<u>8 486 555</u>
Sum innskutt egenkapital	6	<u>19 493 555</u>	<u>19 493 555</u>
Opptjent egenkapital			
Annen egenkapital		<u>176 899 971</u>	<u>155 803 514</u>
Sum opptjent egenkapital	6	<u>176 899 971</u>	<u>155 803 514</u>
Sum egenkapital		<u>196 393 526</u>	<u>175 297 069</u>
Gjeld			
Avsetning for forpliktelser			
Pensjonsforpliktelser	8	<u>6 089 075</u>	<u>6 089 075</u>
Sum avsetning for forpliktelser		<u>6 089 075</u>	<u>6 089 075</u>
Kortsiktig gjeld			
Leverandørgjeld		137 876	39 375
Skyldig offentlige avgifter		24 056	54 993
Avsatt utbytte		4 000 000	4 000 000
Annen kortsiktig gjeld	9	<u>2 145 059</u>	<u>3 331 049</u>
Sum kortsiktig gjeld		<u>6 306 991</u>	<u>7 425 418</u>
Sum gjeld		<u>12 396 066</u>	<u>13 514 493</u>
Sum egenkapital og gjeld		<u>208 789 592</u>	<u>188 811 562</u>

Oslo, 27.06.2022
Styret i Stella Industrier as
Fredrik Cappelen
styremedlem/daglig leder
Peder Cappelen
styremedlem
Pontus Cappelen
styremedlem



Stella Industrier as

Noter

Regnskapsprinsipper

Årsregnskapet er satt opp i samsvar med regnskapslovens bestemmelser og god regnskapsskikk for små foretak.

Hovedregel for klassifisering og vurdering av balanseposter

Eiendeler bestemt til varig eie eller bruk er klassifisert som anleggsmidler. Andre eiendeler er klassifisert som omløpsmidler. Fordringer som tilbakebetales innen ett år klassifiseres som omløpsmidler.

Langsiktige investeringer i aksjer og andeler

Langsiktige investeringer i aksjer, ansvarlige selskaper og kommandittselskaper, hvor selskapet ikke har betydelig innflytelse, balanseføres til anskaffelseskost. Investeringene blir nedskrevet til virkelig verdi dersom verdifallet ikke er forbigående. Vurderingen foretas for hver enkelt investering.

Kortsiktige investeringer i aksjer, obligasjoner og andre finansielle instrumenter

Markedsbaserte aksjer er vurdert til markedsverdi. Øvrige kortsiktige plasseringer er vurdert til laveste verdi av markedsverdi og kostpris. Selskapet benytter FIFO-metoden. Mottatt utbytte og andre overskuddsutdelinger fra selskapene inntektsføres som annen finansinntekt.

Fordringer

Kundefordringer og andre fordringer oppføres til pålydende etter fradrag for avsetning til forventet tap. Avsetning til tap gjøres på grunnlag av en individuell vurdering av de enkelte fordringene

Kortsiktig gjeld

Kortsiktig gjeld er oppført til pålydende.

Pensjoner

Selskapets pensjonsordninger består av innskudds- og ytelsesordninger, herunder ytelsesordninger som dekkes over drift.

Ved regnskapsføring av pensjonsordninger som anses å være ytelsesbasert, er lineær opptjeningsprofil og forventet sluttlønn som opptjeningsgrunnlag lagt til grunn. Endringer og estimatavvik er bokført som lønnskostand. Selskapet har således ingen pensjonsforpliktelse som ikke er balanseført.

Valuta

Pengeposter i utenlandsk valuta er vurdert til kursen ved regnskapsårets slutt.

Skatter

Skattekostnaden i resultatregnskapet omfatter både periodens betalbare skatt og endring i utsatt skatt. Utsatt skatt er beregnet med 22 % på grunnlag av de midlertidige forskjeller som eksisterer mellom regnskapsmessige og skattemessige verdier, samt skattemessig underskudd til fremføring ved utgangen av regnskapsåret. Skatteøkende og skattereduserende midlertidige forskjeller som reverserer eller kan reversere i samme periode er utlignet. Netto utsatt skattefordel balanseføres i den grad det er sannsynlig at denne kan bli nyttegjort.



Stella Industrier as

Noter

Note 1 Lønnskostnader, antall ansatte, godtgjørelser etc.

	2021	2020
Lønn, feriepenger m.v.	0	50 000
Styrehonorar	300 000	300 000
Betalt pensjonspremie	338 633	321 840
Mottatt livrente/endring i pensjonsforpliktelsen	0	0
Sum lønn og pensjon	638 633	671 840
Arbeidsgiveravgift	90 047	88 616
Sum lønnskostnader	728 680	760 456

Selskapet har ingen fast ansatte. Daglig leder tar ikke ut lønn. Selskapet er ikke pliktig til å opprette tjenestepensjon etter lov om obligatorisk tjenestepensjon. Viser til note 8 vedrørende øvrig pensjon.

Andre godtgjørelser

Honorar til revisor er kostnadsført med kr 33 750 inkl merverdiavgift. Honorar for annen bistand utgjør kr 0.

Note 2 Aksjer og andeler i andre foretak

Kortsiktige investeringer:

	Kostpris	Balanseført verdi	Markeds verdi
Markedsbaserte aksjer	69 554 363	79 682 266	79 682 266
Øvrige aksjer	55 260 546	55 260 546	244 768 839
Obligasjoner	1 543 285	1 543 285	1 543 285
Sum aksjer og obligasjoner	126 358 195	136 486 098	325 994 390

Langsiktige investeringer:

	Kostpris	Balanseført verdi	Uinnkalt kapital
Aksjer i datterselskap	11 250 000	11 250 000	0
Deltakerlignede selskaper	3 223 741	3 223 741	0
Langsiktige aksjer	13 684 070	13 684 070	0
Sum langsiktige investeringer	28 157 811	28 157 811	0

Markedsbaserte aksjer føres til markedsverdi. Øvrige aksjer og obligasjoner vurderes til laveste verdi av markedsverdi og kostpris.

Langsiktige aksjer vurderes til kostpris, og nedskrives ved varig verdifall.

Verdiendring på kortsiktige aksjer utgjør en kostnad på kr 21 606 392 for 2021.



Stella Industrier as

Noter

Note 3 Datterselskap, TS og FKV

	Kontor- kommune	Eier- andel	Anskaffelses kost	Balansført verdi	Egenkapital	Resultat
Proxll AS	Oslo	52,6%	11 250 000	11 250 000	4 495 653	2 427 835
Sum			11 250 000	11 250 000	4 495 653	2 427 835

Eierandelen økte fra 45,8% til 52,6% i 2020. Det er ikke utarbeidet konsernregnskap for 2020 i tråd med reglene for små foretak.

Note 4 Bankinnskudd

Innestående midler på skattetrekkkonto (bundne midler) er på kr. 16 599.

Note 5 Aksjonærer

Aksjekapitalen i Stella Industrier as pr. 31.12 består av:

	Antall	Pålydende	Bokført
Ordinære aksjer	1 223	9 000,0	11 007 000
Sum	1 223		11 007 000

Eierstruktur

De største aksjonærene i % pr. 31.12 var:

	Ordinære	Eierandel	Stemmeandel
Stella as	932	76,2	76,2
Sølle Invest AS	267	21,8	21,8
Charlotte Cappelen	24	2,0	2,0
Totalt antall aksjer	1 223	100,0	100,0

Det utarbeides konsernregnskap for Stella as.

Note 6 Egenkapital

	Aksjekapital	Overkurs	Annen egenkapital	Sum egenkapital
Egenkapital 1.1.2021	11 007 000	8 486 555	155 803 514	175 297 069
Avsatt utbytte		0	-4 000 000	-4 000 000
Årets resultat			25 096 457	25 096 457
Egenkapital 31.12.2021	11 007 000	8 486 555	176 899 971	196 393 526

**Stella Industrier as**

Noter

Note 7 Skatt

Årets skattekostnad	2021	2020
Resultatført skatt på ordinært resultat:		
Betalbar skatt	0	0
Endring i utsatt skattefordel	0	0
Skattekostnad ordinært resultat	0	0
Skattepliktig inntekt:		
Ordinært resultat før skatt	25 096 457	52 319 522
Permanente forskjeller	-24 415 226	-52 651 430
Endring i midlertidige forskjeller	6 969	8 712
Anvendelse av fremførbart underskudd	-688 200	0
Skattepliktig inntekt	0	-323 196
Betalbar skatt i balansen:		
Betalbar skatt på årets resultat	0	0
Sum betalbar skatt i balansen	0	0

Skatteeffekten av midlertidige forskjeller og underskudd til fremføring som har gitt opphav til utsatt skatt og utsatte skattefordeler, spesifisert på typer av midlertidige forskjeller

	2021	2020	Endring
Varige driftsmidler	-34 519	-43 149	-8 630
Gevinst – og tapskonto	62 395	77 994	15 599
Pensjonspremie/- forpliktelse	-6 089 075	-6 089 075	0
Sum	-6 061 199	-6 054 230	6 969
Andeler	-972 251	0	972 251
Akkumulert fremførbart underskudd	-1 467 491	-2 155 691	-688 200
Inngår ikke i beregningen av utsatt skatt	2 519 347	2 228 327	-291 020
Grunnlag for utsatt skattefordel	-5 981 594	-5 981 594	0
Utsatt skattefordel (22 %)	-1 315 951	-1 315 951	0

Note 8 Pensjonskostnader og -forpliktelser

Resultatførte pensjonskostnader	2021	2020
Betalt pensjon	338 633	321 840
Periodisert arbeidsgiveravgift	47 747	45 379
Endring i pensjonsforpliktelse og mottatt fra livrente	0	0
Pensjonskostnader resultatført som lønn	386 380	367 219



Stella Industrier as

Noter

Ytelsesordninger

I selskapet er det en type ytelsesordning.

Ordningen omfatter alderspensjon overfor tidligere administrerende direktør i selskapet.

Avstemming pensjonskostnad:	2021	2020
Rentekostnad/utbet av pensjonsforpliktelsen	338 633	321 840
Arbeidsgiveravgift	47 747	45 379
Årets pensjonskostnad	386 380	367 219
Pensjonsforpliktelse og pensjonsmidler:		
Beregnete pensjonsforpliktelser (inkl aga)	6 089 075	6 089 075
Pensjonsforpliktelse	6 089 075	6 089 075
Periodens bevegelse i netto pensjonsforpliktelse:		
Netto pensjonsforpliktelse 1.1.	6 089 075	6 089 075
Årets pensjonskostnad	386 380	367 219
Innbetalinger og utbetalinger inkl aga	-386 380	-367 219
Pensjonsforpliktelse 31.12.	6 089 075	6 089 075
Økonomiske forutsetninger		
Diskonteringsrente	1,70%	1,70%
Forventet lønnsregulering	2,25%	2,25%
Forventet G-regulering	2,00%	2,00%
Forventet regulering av pensjoner under utbetaling	1,50%	1,50%

Note 9 Pantstillelser, sikkerhet mv.

Ved kreditt til meglerselskaper, er det stillet sikkerhet i selskapets kortsiktige investeringer.

Stella Industrier as har gitt en selvskyldnerkausjon pålydende kr 4 000 000 overfor et kassekredittlån i Proxll AS. I tillegg er det gitt sikkerhet for et lån i Proxll AS pålydende kr 5 000 000.