



## ÅRSREGNSKAPET FOR REGNSKAPSÅRET 2020 - GENERELL INFORMASJON

### Enheten

Organisasjonsnummer: 989 100 106  
Organisasjonsform: Aksjeselskap  
Foretaksnavn: EPAX NORWAY AS  
Forretningsadresse: Aarsæthervegen 17  
6006 ÅLESUND

### Regnskapsår

Årsregnskapets periode: 01.01.2020 - 31.12.2020

### Konsern

Morselskap i konsern: Nei

### Regnskapsregler

Regler for små foretak benyttet: Nei  
Benyttet ved utarbeidelsen av årsregnskapet til selskapet: Regnskapslovens alminnelige regler

### Årsregnskapet fastsatt av kompetent organ

Bekreftet av representant for selskapet: Gunnar Rodvelt  
Dato for fastsettelse av årsregnskapet: 21.06.2021

### Grunnlag for avgivelse

År 2020: Årsregnskapet er elektronisk innlevert  
År 2019: Tall er hentet fra elektronisk innlevert årsregnskap fra 2020

*Det er ikke krav til at årsregnskapet m.v. som sendes til Regnskapsregisteret er undertegnet. Kontrollen på at dette er utført ligger hos revisor/enhetens øverste organ. Sikkerheten ivaretas ved at innsender har rolle/rettighet for innsending av årsregnskapet via Altinn, og ved at det bekreftes at årsregnskapet er fastsatt av kompetent organ.*

Brønnøysundregistrene, 22.07.2022



### Resultatregnskap

Beløp i: NOK	Note	2020	2019
<b>RESULTATREGNSKAP</b>			
<b>Inntekter</b>			
Salgsinntekt	1, 2, 16	483 039 278	417 796 720
<b>Sum inntekter</b>		<b>483 039 278</b>	<b>417 796 720</b>
<b>Kostnader</b>			
Varekostnad	16	233 968 560	240 291 750
Lønnskostnad	3, 11	66 808 367	62 572 156
Avskrivning av driftsmidler og immaterielle eiendeler	4, 5	4 044 590	2 802 430
Nedskrivning av varige driftsmidler og immaterielle eiendeler	4, 5		
Annen driftskostnad	3, 16, 17, 21	39 639 488	40 981 526
<b>Sum kostnader</b>		<b>344 461 004</b>	<b>346 647 863</b>
<b>Driftsresultat</b>		<b>138 578 274</b>	<b>71 148 857</b>
<b>Finansinntekter og finanskostnader</b>			
Renteinntekt fra foretak i samme konsern	16		
Annen renteinntekt	16	731 635	1 681 898
Annen finansinntekt		134 111	126 561
<b>Sum finansinntekter</b>		<b>865 746</b>	<b>1 808 459</b>
Rentekostnad til foretak i samme konsern	16	12 523 787	12 159 016
Annen rentekostnad	16	658 373	947 665
Agio/disagio		1 340 828	-944 949
<b>Sum finanskostnader</b>		<b>14 522 988</b>	<b>12 161 732</b>
<b>Netto finans</b>	20	<b>-13 657 242</b>	<b>-10 353 273</b>
<b>Ordinært resultat før skattekostnad</b>		<b>124 921 033</b>	<b>60 795 584</b>
Skattekostnad på ordinært resultat	13	26 957 332	12 984 487
<b>Ordinært resultat etter skattekostnad</b>		<b>97 963 701</b>	<b>47 811 097</b>
<b>Årsresultat</b>		<b>97 963 701</b>	<b>47 811 097</b>



## Resultatregnskap

<b>Beløp i: NOK</b>	<b>Note</b>	<b>2020</b>	<b>2019</b>
Årsresultat etter minoritetsinteresser		97 963 701	47 811 097
<b>Totalresultat</b>		<b>97 963 701</b>	<b>47 811 097</b>
<b>Overføringer og disponeringer</b>			
Konsernbidrag	10	72 119 075	
Avsatt til annen egenkapital	10	25 844 626	47 811 097
Overført fra annen egenkapital	10		
<b>Sum overføringer og disponeringer</b>		<b>97 963 701</b>	<b>47 811 097</b>



## Balanse

Beløp i: NOK	Note	2020	2019
<b>BALANSE - EIENDELER</b>			
<b>Anleggsmidler</b>			
<b>Immaterielle eiendeler</b>			
Forskning og utvikling	4		
Andre immaterielle eiendeler	4	340 501	1 007 167
Utsatt skattefordel	13	18 102 737	22 268 829
<b>Sum immaterielle eiendeler</b>		<b>18 443 238</b>	<b>23 275 996</b>
<b>Varige driftsmidler</b>			
Tomter, bygninger o.a. fast eiendom	5	30 453 398	28 682 873
Maskiner og anlegg	5, 16	225 590 791	85 716 324
Driftsløsøre, inventar o.a. utstyr	5	597 428	828 236
<b>Sum varige driftsmidler</b>		<b>256 641 618</b>	<b>115 227 434</b>
<b>Finansielle anleggsmidler</b>			
Investeringer i tilknyttet selskap	6		
Andre langsiktige fordringer	11	193 629	393 894
<b>Sum finansielle anleggsmidler</b>		<b>193 629</b>	<b>393 894</b>
<b>Sum anleggsmidler</b>		<b>275 278 485</b>	<b>138 897 324</b>
<b>Omløpsmidler</b>			
<b>Varer</b>			
<b>Sum varer</b>	7, 16	<b>306 094 887</b>	<b>267 211 548</b>
<b>Fordringer</b>			
Kundefordringer	8	69 952 156	70 430 696
Andre kortsiktige fordringer	17, 18, 22	11 858 577	7 401 826
Lån til foretak i samme konsern	14, 16	102 942 232	143 339 889
<b>Sum fordringer</b>		<b>184 752 964</b>	<b>221 172 411</b>
<b>Bankinnskudd, kontanter og lignende</b>			
Bankinnskudd, kontanter o.l.	15	2 552 195	2 275 753
<b>Sum bankinnskudd, kontanter og lignende</b>		<b>2 552 195</b>	<b>2 275 753</b>



## Balanse

Beløp i: NOK	Note	2020	2019
Sum omløpsmidler		493 400 047	490 659 712
<b>SUM EIENDELER</b>		<b>768 678 532</b>	<b>629 557 036</b>
<b>BALANSE - EGENKAPITAL OG GJELD</b>			
<b>Egenkapital</b>			
<b>Innskutt egenkapital</b>			
Aksjekapital (3.814.654 aksjer à kr 1)	9	3 814 654	3 814 654
Annen innskutt egenkapital	10	115 699 682	115 699 682
<b>Sum innskutt egenkapital</b>		<b>119 514 336</b>	<b>119 514 336</b>
<b>Opptjent egenkapital</b>			
Annen egenkapital	10	91 298 324	65 453 698
<b>Sum opptjent egenkapital</b>		<b>91 298 324</b>	<b>65 453 698</b>
<b>Sum egenkapital</b>		<b>210 812 660</b>	<b>184 968 034</b>
<b>Gjeld</b>			
<b>Langsiktig gjeld</b>			
Pensjonsforpliktelser	11		
Utsatt skatt	13		
<b>Annen langsiktig gjeld</b>			
Gjeld til konsernselskap	12, 14, 16	429 983 350	417 459 563
<b>Sum annen langsiktig gjeld</b>		<b>429 983 350</b>	<b>417 459 563</b>
<b>Sum langsiktig gjeld</b>		<b>429 983 350</b>	<b>417 459 563</b>
<b>Kortsiktig gjeld</b>			
Sertifikatlån	16		
Gjeld til kredittinstitusjoner	14		
Leverandørgjeld	16	19 974 600	13 006 580
Betalbar skatt	13	2 449 963	390 254
Skyldig offentlige avgifter		3 837 755	3 481 662
Annen kortsiktig gjeld	19, 22	101 620 203	10 250 943
<b>Sum kortsiktig gjeld</b>		<b>127 882 522</b>	<b>27 129 439</b>



## Balanse

<b>Beløp i: NOK</b>	<b>Note</b>	<b>2020</b>	<b>2019</b>
Sum gjeld		557 865 872	444 589 002
<b>SUM EGENKAPITAL OG GJELD</b>		<b>768 678 532</b>	<b>629 557 036</b>



**Epax Norway AS**

**Årsregnskap 2020**



## ÅRSBERETNING 2020 FOR EPAX NORWAY AS

### Virksomhetens art

Epax Norway AS foredler og selger marine oljer til humannt konsum. Selskapet har produksjonsvirksomhet og hovedkontor i Ålesund og er etablert med salgskontor i Sandvika. Epax Norway AS er en av verdens ledende aktører innen fremstilling av høykonsentrerte Omega-3 oljer. Produktene anvendes som ingrediens i farmasøytiske produkter, tilsetningsstoff i matvarer, og som kosttilskudd. Selskapet er en del av Pelagia konsernet og eies 100% av Pelagia AS.

### Utvikling i resultat og stilling

Selskapets salgsinntekter i 2020 var på 483 MNOK (2019: 418 MNOK). Driftsresultatet i 2020 var 139 MNOK (2019: 71 MNOK). Resultat etter skatt i 2020 på 98 MNOK (2019: 48 MNOK).

Sum egenkapital 31.12.2020 var på 211 MNOK (2018: 185 MNOK)

Totale eiendeler pr 31.12.20 er 769 MNOK (2019: 630 MNOK).

Kontantstrøm til drift var i 2020 92 MNOK. Forskjell mellom driftsresultat og kontantstrøm til drift skyldes i hovedsak endring i varelager og endring tidsavgrensninger.

Epax har hatt en fortsatt positiv utvikling gjennom 2020. Nye produktlanseringer, videreutvikling av produksjonsprosesser og optimalisering av produktporteføljen og varestrøm har bidratt til et godt resultat for selskapet. Selskapet vil fortsette det tette samarbeidet med Pelagia sine andre divisjoner for å ta ut ytterligere synergier gjennom produktutvikling og utnyttelse av tilgjengelig råstoffgrunnlag fra Pelagia. Selskapet står midt oppe i en betydelig investering i ny kapasitet og teknologi for å forberede seg på fortsatt økt aktivitet og produksjon.

### Finansiell risiko

Selskapet er eksponert for endringer i valutakurser, spesielt mot Euro og US Dollar, da en vesentlig del av selskapets inntekter og kostnader er i utenlandsk valuta. Selskapet inngår i morselskapets rutiner for valutasikring.

### Markedsrisiko og kredittrisiko

Faktorer som kan påvirke virksomheten er svikt i markedet som gir reduksjon i etterspørselen etter selskapets produkter.

Risiko for at motparter ikke har økonomisk evne til å oppfylle sine forpliktelser anses lav, da det historisk sett har vært lite tap på fordringer. Ledelsen har fastsatt retningslinjer for kredittrisiko, og eksponering for kredittrisiko følges opp løpende innenfor selskapets retningslinjer.

### Likviditetsrisiko



Selskapet er en del av Pelagia-konsernet og tar del i konsernets finansieringsløsning. Selskapet finansiering anses således å være tilfredsstillende.

**Fortsatt drift**

I samsvar med regnskapsloven § 3-3 bekreftes at forutsetningene for fortsatt drift er til stede. Begrunnelsen er selskapets inntreden i Pelagia-konsernet samt økende aktivitet.

Styret presiserer imidlertid at det alltid vil herske usikkerhet omkring fremtidige forhold, men styret er av den oppfatning at fremlagte budsjetter for 2021 er realistiske og således underbygger forutsetningen om fortsatt drift.

Coronaviruset har ikke hatt vesentlige konsekvenser for driften. Selskapet har opprettholdt full drift og sysselsetting så langt under pandemien. Økt lagerbeholdning av produksjonsmaterialer og innført sikkerhetskonsept for å forhindre smitte av ansatte har sikret produksjon på et normalt nivå. Etterspørselen etter våre produkter er fremdeles god, og det er foreløpig ingen vesentlige begrensninger når det gjelder hverken inngående og utgående logistikk.

Noen få kunder har bedt om økning av betalingsfrister men vi ser imidlertid ikke økt risiko for tap av fordringer. Epax vil løpende følge eventuelle endringer i marked og råstofftilgang fremover, men så langt så styrer selskapet etter de opprinnelige planer og budsjetter for året."

**Medarbeidere**

Ved årsskiftet var det 72,18 årsverk i selskapet. Epax Norway AS har en bevisst holdning til likestilling mellom kjønnene. Kvinneandelen utgjorde ved utgangen av 2020 38 % av selskapets ansatte. Selskapet jobber aktivt for å sikre like muligheter og rettigheter for alle ansatte, samt å hindre diskriminering på grunn av nasjonal opprinnelse, etnisk tilhørighet, hudfarge, språk, religion og livssyn. Selskapet har også som mål å være en arbeidsplass hvor det ikke forekommer diskriminering på grunn av nedsatt funksjonsevne.

Styret består av 3 menn og 2 kvinner.

**Arbeidsmiljø**

Styret mener arbeidsmiljøet i selskapet er tilfredsstillende. Selskapet har ikke hatt vesentlige skader eller ulykker i 2020. Sykefraværet i 2020 var på 4,4% mot 2,5% i 2019.

**Ytre miljø**


Selskapet forurenser ikke det ytre miljø mer enn det som er normalt for selskapets virksomhet.

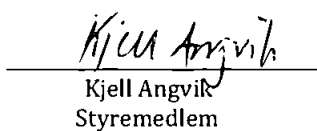
**Resultat disponering**

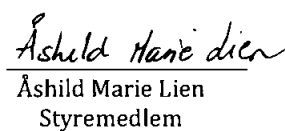
Epax Norway AS hadde i 2020 et overskudd på NOK 97.963.701, hvor NOK 72.119.075 gis som konsernbidrag og NOK 25.844.626 overføres til annen egenkapital.





Ålesund, 21. Juni 2021  
Styret i Epax Norway AS

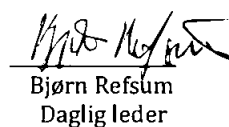
  
Egil Magne Haugstad  
Styreleder

  
Kjell Angvik  
Styremedlem

  
Åshild Marie Lien  
Styremedlem

  
Rolf Andersen  
Styremedlem

  
Siv Lisbeth Grure  
Styremedlem

  
Bjørn Refsum  
Daglig leder



## EPAX Norway AS

Årsregnskap 2020

### Resultatregnskap

	Note	2020	2019
<b>Driftsinntekter og driftskostnader</b>			
Salgsinntekt	1, 2, 16	483 039 278	417 796 720
<b>Sum driftsinntekter</b>		<b>483 039 278</b>	<b>417 796 720</b>
Varekostnad	16	233 968 560	240 291 750
Lønnskostnad	3, 11	66 808 367	62 572 156
Avskrivning av driftsmidler og immaterielle eiendeler	4, 5	4 044 590	2 802 430
Annen driftskostnad	3, 16, 17, 21	39 639 488	40 981 526
<b>Sum driftskostnader</b>		<b>344 461 004</b>	<b>346 647 863</b>
<b>Driftsresultat</b>		<b>138 578 274</b>	<b>71 148 857</b>
<b>Finansinntekter og finanskostnader</b>			
Annen renteinntekt	16	731 635	1 681 898
Annen finansinntekt		134 111	126 561
Rentekostnad til foretak i samme konsern	16	12 523 787	12 159 016
Annen rentekostnad	16	658 373	947 665
Agio/disagio		1 340 828	-944 949
<b>Resultat av finansposter</b>	<b>20</b>	<b>-13 657 242</b>	<b>-10 353 273</b>
Ordinært resultat før skattekostnad		124 921 033	60 795 584
Skattekostnad på ordinært resultat	13	26 957 332	12 984 487
<b>Årsresultat</b>		<b>97 963 701</b>	<b>47 811 097</b>
<b>Overføringer</b>			
Avsatt konsernbidrag	10	72 119 075	0
Avsatt til annen egenkapital	10	25 844 626	47 811 097
<b>Sum overføringer</b>		<b>97 963 701</b>	<b>47 811 097</b>



## EPAX Norway AS

Årsregnskap 2020

### Balanse

	Note	2020	2019
<b>Eiendeler</b>			
<b>Anleggsmidler</b>			
<b>Immaterielle eiendeler</b>			
Andre immaterielle eiendeler	4	340 501	1 007 167
Utsatt skattefordel	13	18 102 737	22 268 829
<b>Sum immaterielle eiendeler</b>		<b>18 443 238</b>	<b>23 275 996</b>
<b>Varige driftsmidler</b>			
Tomter, bygninger o.a. fast eiendom	5	30 453 398	28 682 873
Maskiner og anlegg	5, 16	225 590 791	85 716 324
Driftsløsøre, inventar o.a. utstyr	5	597 428	828 236
<b>Sum varige driftsmidler</b>		<b>256 641 618</b>	<b>115 227 434</b>
<b>Finansielle anleggsmidler</b>			
Andre langsiktige fordringer	11	193 629	393 894
<b>Sum finansielle anleggsmidler</b>		<b>193 629</b>	<b>393 894</b>
<b>Sum anleggsmidler</b>		<b>275 278 485</b>	<b>138 897 324</b>
<b>Omløpsmidler</b>			
Varer	7, 16	306 094 887	267 211 548
<b>Fordringer</b>			
Kundefordringer	8	69 952 156	70 430 696
Andre kortsiktige fordringer	17, 18, 22	11 858 577	7 401 826
Lån til foretak i samme konsern	14, 16	102 942 232	143 339 889
<b>Sum fordringer</b>		<b>184 752 964</b>	<b>221 172 411</b>
<b>Investeringer</b>			
Bankinnskudd, kontanter o.l.	15	2 552 195	2 275 753
<b>Sum omløpsmidler</b>		<b>493 400 047</b>	<b>490 659 712</b>
<b>Sum eiendeler</b>		<b>768 678 532</b>	<b>629 557 036</b>




## EPAX Norway AS

Årsregnskap 2020

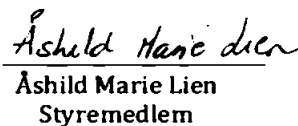
### Balanse

Egenkapital og gjeld	Note	2020	2019
<b>Innskutt egenkapital</b>			
Aksjekapital (3.814.654 aksjer à kr 1)	9	3 814 654	3 814 654
Annen innskutt egenkapital	10	<u>115 699 682</u>	<u>115 699 682</u>
<b>Sum innskutt egenkapital</b>		<b><u>119 514 336</u></b>	<b><u>119 514 336</u></b>
<b>Opptjent egenkapital</b>			
Annen egenkapital	10	<u>91 298 324</u>	<u>65 453 698</u>
<b>Sum opptjent egenkapital</b>		<b><u>91 298 324</u></b>	<b><u>65 453 698</u></b>
<b>Sum egenkapital</b>		<b><u>210 812 660</u></b>	<b><u>184 968 034</u></b>
<b>Gjeld</b>			
<b>Annen langsiktig gjeld</b>			
Gjeld til konsernselskap	12, 14, 16	<u>429 983 350</u>	<u>417 459 563</u>
<b>Sum annen langsiktig gjeld</b>		<b><u>429 983 350</u></b>	<b><u>417 459 563</u></b>
<b>Kortsiktig gjeld</b>			
Leverandørgjeld	16	19 974 600	13 006 580
Betalbar skatt	13	2 449 963	390 254
Skyldig offentlige avgifter		3 837 755	3 481 662
Annen kortsiktig gjeld	19, 22	<u>101 620 203</u>	<u>10 250 943</u>
<b>Sum kortsiktig gjeld</b>		<b><u>127 882 522</u></b>	<b><u>27 129 439</u></b>
<b>Sum gjeld</b>		<b><u>557 865 872</u></b>	<b><u>444 589 002</u></b>
<b>Sum egenkapital og gjeld</b>		<b><u>768 678 532</u></b>	<b><u>629 557 036</u></b>

Alesund, 21.06.2021  
Styret i EPAX Norway AS

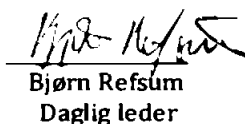
  
Egil Magne Haugstad  
Styreleder

  
Kjell Angvik  
Styremedlem

  
Åshild Marie Lien  
Styremedlem

  
Rolf Andersen  
Styremedlem

  
Siv Lisbeth Grure  
Styremedlem

  
Bjørn Refsum  
Daglig leder



## Epax Norway AS

Årsregnskap 2020

### Kontantstrømoppstilling

	2020	2019
<b>Kontantstrømmer fra operasjonelle aktiviteter</b>		
Resultat før skattekostnad	124 921 033	60 795 584
- Periodens betalte skatter	-390 254	-603 594
+ Ordinære avskrivninger	4,5 4 044 590	2 802 430
+/- Endring i varelager	-38 883 339	-54 455
+/- Endring i kundefordringer	478 540	-20 789 738
+/- Endring i leverandørgjeld	6 968 020	-2 612 697
+/- Pensjonskostnad uten kontanteffekt	200 265	-167 162
+/- Endring konsernmellomværende kortsiktige poster	-	1 841 651
+/- Endring i andre tidsavgrensningsposter	-5 191 748	9 014 645
= <b>Netto kontantstrøm fra operasjonelle aktiviteter</b>	<b>92 147 107</b>	<b>50 226 664</b>
<b>Kontantstrømmer fra investeringsaktiviteter</b>		
- Utbetalinger ved kjøp av varige driftsmidler	-144 792 109	-55 092 545
= <b>Netto kontantstrøm fra investeringsaktiviteter</b>	<b>-144 792 109</b>	<b>-55 092 545</b>
<b>Kontantstrømmer fra finansieringsaktiviteter</b>		
+ Innbetalinger konsernbidrag	-	55 121 348
- Netto endring innskudd konsernkonto	40 397 657	-70 676 415
+/- Netto endring langsiktig gjeld til konsernselskaper	12 523 787	12 159 016
= <b>Netto kontantstrøm fra finansieringsaktiviteter</b>	<b>52 921 444</b>	<b>-3 396 051</b>
= <b>Netto endring i bankinnskudd, kontanter o.l.</b>	<b>276 442</b>	<b>-8 261 932</b>
+ Beholdning av bankinnskudd, kontanter o.l. ved periodens begynnelse	2 275 753	10 537 685
= <b>Beholdning av bankinnskudd, kontanter o.l. ved periodens slutt</b>	<b>2 552 195</b>	<b>2 275 753</b>



## Epax Norway AS

Årsregnskap 2020

### Noter

#### Note 1 Regnskapsprinsipper

Årsregnskapet består av følgende deler:

Resultatregnskap  
Balanse  
Kontantstrøm  
Noter

Årsregnskapet, som er utarbeidet av selskapets styre og ledelse, må leses i sammenheng med årsberetningen og revisjonsberetningen. Når faktiske tall ikke er tilgjengelige/sikre på tidspunkt for regnskapsavleggelsen, tilsier god regnskapskikk at ledelsen beregner et best mulig estimat for bruk i årsregnskapet. Det kan fremkomme avvik mellom estimerte og faktiske tall.

Årsregnskapet er satt opp i samsvar med regnskapsloven og god regnskapskikk i Norge.

Epax Norway AS inngår i konsernregnskapet til Pelagia Holding AS.

#### Hovedregel for vurdering og klassifisering av eiendeler og gjeld

Eiendeler bestemt til varig eie eller bruk er klassifisert som anleggsmidler. Andre eiendeler er klassifisert som omløpsmidler. Fordringer som skal tilbakebetales innen et år er klassifisert som omløpsmidler. Ved klassifisering av kortsiktig og langsiktig gjeld er tilsvarende kriterier lagt til grunn.

Anleggsmidler er vurdert til anskaffelseskost med fradrag for planmessige avskrivninger. Dersom virkelig verdi av anleggsmidler er lavere enn balanseført verdi og verdifallet forventes ikke å være forbigående, er det foretatt nedskrivning til virkelig verdi. Anleggsmidler med begrenset økonomisk levetid avskrives lineært over den økonomiske levetiden.

Omløpsmidler er vurdert til laveste av anskaffelseskost og virkelig verdi.

Annen langsiktig gjeld og kortsiktig gjeld er vurdert til pålydende beløp.

#### Eiendeler og gjeld i utenlandsk valuta

Pengeposter i utenlandsk valuta er i balansen omregnet til balansedagens kurs. Fordringer og gjeld i utenlandsk valuta omregnes til gjeldende kurs per balansedag. Valutagevinster og valutatap føres mot finansinntekt og finanskostnad i resultatregnskapet.

#### Immaterielle eiendeler

Utgifter til egen tilvirkning av immaterielle eiendeler, herunder utgifter til egen forskning og utvikling, balanseføres når det er sannsynlig at de fremtidige økonomiske fordelene knyttet til eiendelene vil tilflyte selskapet og anskaffelseskost kan måles pålitelig. Andre kostnader til egen forskning og utvikling blir kostnadsført fortløpende.

Immaterielle eiendeler som er kjøpt, er balanseført til anskaffelseskost.

Immaterielle eiendeler med begrenset økonomisk levetid avskrives planmessig. Immaterielle eiendeler nedskrives til virkelig verdi dersom de forventede økonomiske fordelene ikke dekker balanseført verdi og eventuelle gjenstående tilvirkningsutgifter.

#### Leieavtaler

Selskapet har kun inngått leieavtaler som etter god regnskapskikk klassifiseres som operasjonelle leieavtaler.

#### Varer

Råvarer vurderes til laveste av anskaffelseskost etter FIFO-prinsippet og netto salgsverdi. For råvarer og varer i arbeid beregnes netto salgsverdi til salgsverdien av ferdig tilvirkede varer redusert med gjenværende tilvirkningskostnader og salgskostnader. Egenproduserte varer verdsettes til laveste av full tilvirkningskost og salgsverdi.

#### Inntekter

##### Ved varesalg:

Inntekt regnskapsføres når den er opptjent, det vil si når både risiko og kontroll i hovedsak er overført til kunden. Inntektene regnskapsføres med verdien av vederlaget på transaksjonstidspunktet, netto etter fradrag for merverdiavgift, returer, rabatter og andre avslag.

#### Fordringer

Kundefordringer og andre fordringer er oppført til pålydende etter fradrag for avsetning til forventet tap. Avsetning til tap gjøres på grunnlag av en individuell vurdering av de enkelte fordringene.



## Epax Norway AS

Årsregnskap 2020

### Noter

#### **Bankinnskudd, kontanter o.l.**

Bankinnskudd, kontanter o.l. inkluderer kontanter, bankinnskudd og andre betalingsmidler med forfallsdato som er kortere enn tre måneder fra anskaffelse.

#### **Pensjoner**

##### *Innskuddsbasert ordning*

Innskuddsplaner periodiseres etter sammenstillingsprinsippet.

##### *Ytelsesbaserte ordninger*

Ved regnskapsføring av pensjon som er ytelsesplan, kostnadsføres forpliktelsen over opptjeningstiden i henhold til planens opptjeningsformel. Allokeringsmetode tilsvarer planens opptjeningsformel med mindre det vesentligste av opptjeningen skjer mot slutten av opptjeningsperioden. Lineær opptjening legges da til grunn.

Estimatavvik og virkningen av endrede forutsetninger amortiseres over forventet gjenværende opptjeningstid i den grad de overstiger 10% av den største av pensjonsforpliktelsen og pensjonsmidlene (korridor). Virkningen av planendringer med tilbakevirkende kraft som ikke er betinget av fremtidig ansettelse, innregnes i resultatregnskapet umiddelbart. Planendringer med tilbakevirkende kraft som er betinget av fremtidig ansettelse, fordeles lineært over tiden frem til ytelsen ikke lenger er betinget av fremtidig ansettelse.

Netto pensjonsforpliktelse er differansen mellom nåverdien av pensjonsforpliktelsene og verdien av pensjonsmidler som er avsatt for betaling av ytelsene. Pensjonsmidlene vurderes til virkelig verdi. Måling av pensjonsforpliktelse og pensjonsmidler gjennomføres på balansedagen. Arbeidsgiveravgift er inkludert i tallene. AFP-forpliktelser innenfor LO/NHO-ordningen er en flerforetaksordning og er regnskapsført som en ytelsesbasert ordning.

#### **Kostnader**

Kostnader regnskapsføres som hovedregel i samme periode som tilhørende inntekt. I de tilfeller det ikke er en klar sammenheng mellom utgifter og inntekter fastsettes fordelingen etter skjønnsmessige kriterier. Øvrige unntak fra sammenstillingsprinsippet er angitt der det er aktuelt.

#### **Skatt**

Skattekostnaden i resultatregnskapet omfatter både periodens betalbare skatt og endring i utsatt skatt. Utsatt skatt beregnes med aktuell skattesats på grunnlag av de midlertidige forskjeller som eksisterer mellom regnskapsmessige og skattemessige verdier, samt eventuelt ligningsmessig underskudd til fremføring ved utgangen av regnskapsåret. Skatteøkende og skattereduserende midlertidige forskjeller som reverserer eller kan reversere i samme periode er utlignet. Oppføring av utsatt skattefordel på netto skattereduserende forskjeller som ikke er utlignet og underskudd til fremføring, begrunnes med antatt fremtidig inntjening. Utsatt skatt og skattefordel som kan balanseføres oppføres netto i balansen.

Skattereduksjon ved avgitt konsernbidrag, og skatt på mottatt konsernbidrag som føres til reduksjon av kostpris eller direkte mot egenkapitalen, føres direkte mot skatt i balansen (mot betalbar skatt hvis konsernbidraget har virkning på betalbar skatt og mot utsatt skatt hvis konsernbidraget har virkning på utsatt skatt).

Utsatt skatt regnskapsføres til nominelt beløp.

#### **Kontantstrømoppstilling**

Kontantstrømoppstillingen utarbeides etter den indirekte metoden. Kontanter og kontantekvivalenter omfatter kontanter, bankinnskudd og andre kortsiktige, likvide plasseringer som umiddelbart og med uvesentlig kursrisiko kan konverteres til kjente kontantbeløp og med gjenværende løpetid mindre enn tre måneder fra anskaffelsesdato.



## Epax Norway AS

Årsregnskap 2020

### Noter

#### Note 2 Salgsinntekt

	2020	2019
<i>Per virksomhetsområde:</i>		
Salg av fiskeoljer	483 039 278	417 796 720
<b>Sum</b>	<b>483 039 278</b>	<b>417 796 720</b>
<i>Per geografisk marked:</i>		
Norge	99 934 851	78 461 268
Europa øvrig	24 634 963	16 783 191
Europa EU	58 754 912	56 695 287
Asia	132 853 801	104 995 993
Nord Amerika	162 965 756	157 684 141
Andre	3 894 994	3 176 840
<b>Sum</b>	<b>483 039 278</b>	<b>417 796 720</b>

#### Note 3 Lønnskostnad, antall ansatte, godtgjørelser, lån til ansatte mm

Lønnskostnad	2020	2019
Lønn	53 166 947	49 603 261
Arbeidsgiveravgift	7 250 147	7 125 453
Pensjonskostnader	4 046 482	3 824 101
Andre ytelser	2 344 792	2 019 340
<b>Sum</b>	<b>66 808 367</b>	<b>62 572 156</b>

Antall årsverk sysselsatt i regnskapsåret 72                      68

#### Ytelser til ledende personer

Daglig leder Bjørn Refsum har i 2020 mottatt NOK 1 649 085 i lønn og andre ytelser. Det er utbetalt NOK 730 000 i bonus.

Daglig leder er medlem av pensjonsordningen som gjelder for alle ansatte i Epax Norway AS. Denne ordningen har dekning for lønn til og med 12 G (Folketrygdens grunnbeløp). Netto pensjonskostnad for daglig leder var NOK 74 709 i 2020.

Det er ikke gitt lån eller stilt sikkerhet for daglig leder eller styret i 2020. Det har ikke blitt utbetalt honorarer til styret i 2020.

Selskapet er pliktig til å ha tjenestepensjonsordning. Tjenestepensjonsordningen oppfyller kravene iht lov om obligatorisk tjenestepensjon.

#### Revisor

Alle beløp er oppgitt ekskl. mva.

	2020	2019
Lovpålagt revisjon inkludert teknisk bistand regnskap og noter	402 000	359 155
Annen teknisk bistand skatt	25 000	25 000
Andre attestasjonstjenester	14 000	18 000
<b>Sum</b>	<b>441 000</b>	<b>402 155</b>



## Epax Norway AS

Årsregnskap 2020

### Noter

#### Note 4 Immaterielle eiendeler

	Andre rettigheter	SUM
Anskaffelseskost pr. 01.01	2 000 000	2 000 000
Tilgang	-	-
Avgang	-	-
<b>Anskaffelseskost pr. 31.12</b>	<b>2 000 000</b>	<b>2 000 000</b>
Akk. av- og nedskr. pr 01.01	992 833	992 833
Akk. av- og nedskr. pr 31.12	1 659 499	1 659 499
<b>Bokført verdi pr. 31.12</b>	<b>340 501</b>	<b>340 501</b>
Årets avskrivninger	666 666	666 666
Årets nedskrivninger	-	-
Økonomisk levetid (år)	3 år	
Avskrivningsplan	Lineær	

#### Note 5 Varige driftsmidler

	Tomter *)	Bygn. og annen fast eiendom	Maskiner og anlegg	Anlegg under utførelse *)	Driftsløsøre m.v.	SUM
Anskaffelseskost pr. 01.01	8 010 938	89 816 181	541 680 956	57 544 387	21 429 871	718 482 333
Tilgang	-	-	-	144 792 109	-	144 792 109
Avgang	-	-	-	-	-	-
Overføring anlegg under utførelse	-	627 426	16 962 504	-17 589 930	-	-
<b>Anskaffelseskost pr. 31.12</b>	<b>8 010 938</b>	<b>90 443 607</b>	<b>558 643 460</b>	<b>184 746 567</b>	<b>21 429 871</b>	<b>863 274 442</b>
Akk. avskrivninger pr 01.01	-	36 647 117	282 988 086	-	18 467 117	338 102 320
Akk. nedskrivninger pr. 01.01 **)	-	32 537 417	230 480 644	-	2 134 518	265 152 579
Akk. avskrivninger pr. 31.12	-	37 384 485	285 397 834	-	18 697 925	341 480 244
Akk. nedskrivninger pr. 31.12	-	32 537 417	230 480 644	-	2 134 518	265 152 579
<b>Bokført verdi pr. 31.12</b>	<b>8 010 938</b>	<b>20 521 705</b>	<b>42 764 982</b>	<b>184 746 567</b>	<b>597 428</b>	<b>256 641 618</b>
Årets avskrivninger	-	737 368	2 409 748	-	230 808	3 377 924
Årets nedskrivninger	-	-	-	-	-	-
Økonomisk levetid		40 år	5-15 år		5 år	
Avskrivningsplan		Lineær	Lineær		Lineær	

\*) Tomter og anlegg under utførelse avskrives ikke. Anlegg under utførelse er relatert både til fast eiendom og maskiner og anlegg.

\*\*\*) Det ble i 2017 gjennomført en samlet nedskrivning på MNOK 265 som følge av estimert virkelige verdier per tidspunkt for Pelagia sitt oppkjøp av Epax.

#### Note 6 Investeringer i tilknyttede selskap

Selskap	Stemmeandel	Eierandel	Kostpris	Bokført verdi
Epax Pharma Holdings UK Unlimited (UK)	16,67 %	16,67 %	2 085 003	0

Epax Pharma Holding UK Unlimited har negativ egenkapital per 31.12.20 og har ikke hatt drift i 2020. Investeringens kostpris ble nedskrevet til kr. 0 i 2017.



## Epax Norway AS

Årsregnskap 2020

### Noter

#### Note 7 Varer

	2020	2019
Råvarer	35 493 340	28 408 220
Varer under tilvirkning	207 882 152	164 768 937
Ferdigvarer	73 459 395	87 981 144
Nedskrivning til netto realisasjonverdi	-10 740 000	-13 946 753
<b>Sum</b>	<b>306 094 887</b>	<b>267 211 548</b>

Kostpris av lagerbeholdning som er nedskrevet til netto realisasjonsverdi 11 518 633 19 388 784

#### Note 8 Kundefordringer

Selskapet har ikke fordringer med forfall utover 1 år etter regnskapsårets slutt.

	2020	2019
Kundefordringer	72 452 156	72 921 657
Avsetning for tap	-2 500 000	-2 490 961
<b>Sum bokført verdi av kundefordringer</b>	<b>69 952 156</b>	<b>70 430 696</b>

Kundefordringer fordelt per valuta:

	2020	2019
USD	57 509 680	66 607 670
EUR	9 153 291	4 323 271
NOK	4 757 855	1 903 926
GBP	1 031 330	86 790
<b>Sum</b>	<b>72 452 156</b>	<b>72 921 657</b>

Aldersfordeling på kundefordringer 31.12.:

	Ikke forfalt	< 30 dager forfalt	30-60 dager forfalt	> 60 dager forfalt	Sum
Aldersfordeling	70 400 291	1 481 767	204 270	365 828	72 452 156
<b>Sum</b>	<b>70 400 291</b>	<b>1 481 767</b>	<b>204 270</b>	<b>365 828</b>	<b>72 452 156</b>

Aldersfordeling på avsatt tap på kundefordringer:

	Ikke forfalt	< 30 dager forfalt	30-60 dager forfalt	> 60 dager forfalt	Sum
Avsetning til tap	2 084 473	49 922	204 270	161 335	2 500 000
<b>Sum</b>	<b>2 084 473</b>	<b>49 922</b>	<b>204 270</b>	<b>161 335</b>	<b>2 500 000</b>

#### Note 9 Aksjekapital og aksjonærinformasjon

##### Aksjekapital og aksjonærinformasjon:

Aksjekapitalen pr. 31.12. består av følgende aksjeklasser:

	Antall	Pålydende	Bokført
Ordinære aksjer	3 814 654	1,00	3 814 654
<b>Sum</b>	<b>3 814 654</b>		<b>3 814 654</b>

Eierstruktur per 31.12.

	Antall aksjer	stemmeandel
Pelagia AS	3 814 654	100 %



## Epax Norway AS

Årsregnskap 2020

### Noter

#### Note 10 Egenkapital

	Aksjekapital	Annen innskutt egenkapital	Annen opptjent egenkapital	SUM
<b>Egenkapital 01.01.20</b>	3 814 654	115 699 682	65 453 698	184 968 034
Årets resultat	-	-	97 963 701	97 963 701
Avsatt konsernbidrag (netto etter skatt)	-	-	-72 119 075	-72 119 075
<b>Egenkapital 31.12.20</b>	<b>3 814 654</b>	<b>115 699 682</b>	<b>91 298 324</b>	<b>210 812 660</b>

#### Note 11 Pensjon

Foretaket er pliktig til å ha tjenestepensjonsordning etter lov om obligatorisk tjenestepensjon, og har pensjonsordning som tilfredsstiller kravene i denne loven.

Selskapet har en lukket ytelsesbasert pensjonsordning som omfatter i alt 4 personer. Ordningene gir rett til definerte fremtidige ytelser. Disse er i hovedsak avhengig av antall opptjeningsår, lønnsnivå ved oppnådd pensjonsalder og størrelsen på ytelsene fra folketrygden. Forpliktelsene er fondert gjennom et forsikringselskap. Selskapet har i tillegg en innskuddspensjonsordning som omfatter resterende ansatte i selskapet. Uførepensjonsordningen er risikobasert og regnskapsføres som en innskuddsordning. Selskapet deltar også i AFP-ordningen. AFP-ordningen ble endret i 2010. Både den nye og gamle ordningen er ansett som ytelsesbaserte flerforetaksordninger. Det finnes imidlertid ikke informasjon til å kunne gjøre en pålitelig beregning av forpliktelsen knyttet til nåværende ordningen. Som følge av dette er den nåværende ordningen regnskapsført som en innskuddsbasert ordning.

	2020	2019
Nåverdi av årets pensjonsopptjening	138 509	123 856
Rentekostnad av pensjonsforpliktelsen	93 311	106 485
Avkastning på pensjonsmidler	-164 482	-181 083
Administrasjonskostnader	120 241	131 458
<b>Sum pensjonskostnad før arbeidsgiveravgift</b>	<b>187 579</b>	<b>180 716</b>
Periodisert arbeidsgiveravgift	12 686	40 161
<b>Netto pensjonskostnad</b>	<b>200 265</b>	<b>220 876</b>

	2020	2019
Beregnete pensjonsforpliktelser	-4 655 684	-4 069 994
Pensjonsmidler (til markedsverdi)	4 142 834	4 167 598
Ikke resultatført virkning av estimatavvik	778 790	296 290
Periodisert arbeidsgiveravgift	-72 312	-
<b>Forskuddsbetalt pensjon (netto pensjonsforpliktelser)</b>	<b>193 629</b>	<b>393 894</b>

#### Økonomiske forutsetninger 31.12.:

Diskonteringsrente	1,70 %	2,30 %
Forventet lønnsregulering	2,25 %	2,25 %
Forventet G-regulering	2,00 %	2,00 %
Forventet løpende regulering pensjon	0,00 %	0,50 %
Forventet inflasjon	1,50 %	1,50 %
Forventet avkastning på pensjonsmidlene	2,70 %	3,80 %

#### Note 12 Annen langsiktig gjeld

	2020	2019
Gjeld konsernselskap - Pelagia AS	429 983 350	417 459 563
<b>Sum</b>	<b>429 983 350</b>	<b>417 459 563</b>

Gjelden er rentebærende med 3% p.a. Hovedstol inkludert akkumulerte renter forfaller i sin helhet 31.12.2025.



## Epax Norway AS

Årsregnskap 2020

### Noter

#### Note 13 Skattekostnad

	2020	2019
Ordinært resultat før skattekostnad	124 921 033	60 795 584
Skattefunn	-2 500 465	-2 003 740
Andre permanente forskjeller	112 763	228 550
Endring i midlertidige resultatforskjeller	-18 936 783	-58 753 377
<b>Grunnlag for betalbar skatt i resultatregnskapet</b>	<b>103 596 548</b>	<b>267 017</b>
Avgitt konsernbidrag med skattemessig effekt	-92 460 352	-
<b>Skattepliktig inntekt (grunnlag for betalbar skatt i balansen)</b>	<b>11 136 196</b>	<b>267 017</b>
Endring begrensning av rentefradrag	-	1 506 864
<b>Skattepliktig inntekt</b>	<b>11 136 196</b>	<b>1 773 881</b>
<b>Betalbar skatt</b>	<b>2 449 963</b>	<b>390 254</b>
<b>Fordeling av skattekostnaden</b>		
	2020	2019
Betalbar skatt	2 449 963	390 254
Endring utsatt skatt	4 166 093	12 594 234
Skatteeffekt av avgitt konsernbidrag	20 341 277	-
<b>Skattekostnad ordinært resultat</b>	<b>26 957 332</b>	<b>12 984 487</b>
<b>Avstemming av årets skattekostnad</b>		
	2020	2019
Regnskapsmessig resultat før skattekostnad	124 921 033	60 795 584
Beregnet skatt (22 %)	27 482 627	13 375 028
Skattekostnad i resultatregnskapet	26 957 332	12 984 487
<b>Differanse</b>	<b>525 295</b>	<b>390 541</b>
<i>Differansen består av følgende</i>		
22 % av permanente forskjeller	525 295	390 541
<b>Sum forklart differanse</b>	<b>525 295</b>	<b>390 541</b>

#### Spesifikasjon av midlertidige forskjeller og underskudd til framføring, og netto skatteeffekt av disse:

	2020	2019	Endring
Driftsmidler	-69 592 395	-91 763 183	-22 170 788
Varer	11 378 214	11 881 721	503 507
Fordringer	-2 500 000	-2 490 961	9 039
Gevinst- og tapskonto	-426 832	-533 540	-106 708
Pensjonsmidler	193 629	393 894	200 265
Terminkontrakter	0	2 627 903	2 627 903
<b>Sum midlertidige forskjeller</b>	<b>-60 947 384</b>	<b>-79 884 166</b>	<b>-18 936 783</b>
Avskåret rentefradrag til framføring	-21 337 784	-21 337 784	0
Underskudd til framføring	0	0	0
<b>Sum</b>	<b>-82 285 168</b>	<b>-101 221 949</b>	<b>-18 936 783</b>
<b>Netto utsatt skattefordel i balansen</b>	<b>-18 102 737</b>	<b>-22 268 829</b>	<b>-4 166 093</b>



## Epax Norway AS

Årsregnskap 2020

### Noter

#### Note 14 Pantstillelser og garantier m.v.

Selskapet deltar som underkontoinnehaver i Pelagia Holding AS sin konsernkonto-ordning. Underkontoinnehaver kausjonerer som solidarisk selvskyldnerkausjonist for de forpliktelses som Pelagia Holding AS har til en hver tid. Ved utgangen av 2019 og 2020 har selskapet netto innskudd på konsernkonto som inngår i kortsiktige konserninterne fordringer.

#### Note 15 Bankinnskudd

Selskapets bankinnskudd omfatter bundne skatetrekksmidler per 31.12. med NOK 2 552 195 (2019: NOK 2 275 753).

#### Note 16 Transaksjoner og mellomværende med nærstående parter

	2020	2019
Kundefordringer mot selskap i samme konsern	680	680
Kortsiktige konserninterne fordringer *)	102 942 232	143 339 889
Langsiktig konsernintern gjeld, ref. note 12	-429 983 350	-417 459 563
Leverandørgjeld til foretak i samme konsern	-788 164	-513 241
Kortsiktig gjeld - årets avsatte konsernbidrag	-92 460 352	-

\*) Konserninterne fordringer består i all hovedsak av netto innskudd på konsernkonto.

Type transaksjon	Motpart i transaksjonen	2020	2019
Salgsinntekter	Pelagia AS	53 152 592	-
Salgsinntekter	Pelagia Ukraine LLC	-	96 775
Salgsinntekter	Norsildmel Innovation AS	-	11 629 670
<b>Sum salgstransaksjoner</b>		<b>53 152 592</b>	<b>11 726 445</b>
Varekostnad	Pelagia AS	2 449 896	2 648 254
Annen driftskostnad	Pelagia AS	4 532 693	4 875 438
Innkjøp råvarer	Pelagia AS	167 270 624	152 327 989
<b>Sum kjøpstransaksjoner</b>		<b>174 253 213</b>	<b>159 851 681</b>
Renter av fordringer i konsernkonto	Pelagia Holding AS	716 629	1 674 621
<b>Sum finansinntekter</b>		<b>716 629</b>	<b>1 674 621</b>
Rentekostnad langsiktig gjeld	Pelagia AS	12 523 787	12 159 016
Rentekostnad av gjeld i konsernkonto	Pelagia Holding AS	630 592	931 608
<b>Sum finanskostnader</b>		<b>13 154 379</b>	<b>13 090 624</b>

Pelagia AS er morselskap til Epax Norway AS. Pelagia AS er også morselskap til Pelagia Ukraine LLC og Norsildmel Innovation AS

#### Note 17 SkatteFUNN

Selskapet har godkjente FoU-prosjekt innenfor SkatteFUNNs-ordningen. Forventet tilskudd på NOK 1 700 000 for 2020 er balanseført som andre kortsiktige fordringer og ført som en kostnadsreduksjon av annen driftskostnad. Mottatte SkatteFUNNsmidler vedrørende 2019 utgjør NOK 2 300 465.



## Epax Norway AS

Årsregnskap 2020

### Noter

#### Note 18 Andre kortsiktige fordringer

	2020	2019
Til gode merverdiavgift	9 022 156	1 627 147
Fordring SkatteFUNN	1 700 000	1 500 000
Forskuddsbetalte kostnader og andre fordringer	1 136 421	1 646 776
Derivater	-	2 627 903
<b>Sum andre kortsiktige fordringer</b>	<b>11 858 577</b>	<b>7 401 826</b>

#### Note 19 Annen kortsiktig gjeld

	2020	2019
Lønnsrelaterte forpliktelseser	8 786 120	8 269 376
Påløpte kostnader og øvrig kortsiktig gjeld	373 731	1 981 567
Avsatt konsernbidrag til morselskapet	92 460 352	-
<b>Sum annen kortsiktig gjeld</b>	<b>101 620 203</b>	<b>10 250 943</b>

#### Note 20 Finansposter

	2020	2019
Renteinntekter bank	717 045	1 674 621
Andre renteinntekter	14 590	7 277
Annen finansinntekt	134 111	126 561
<b>Sum finansinntekter</b>	<b>865 746</b>	<b>1 808 459</b>

	2020	2019
Rentekostnader lån til foretak i samme konsern	12 523 787	12 159 016
Rentekostnader bank	630 592	931 608
Andre rentekostnader	27 781	16 057
<b>Sum finanskostnad</b>	<b>13 182 160</b>	<b>13 106 681</b>

Netto agio (+) / disagio (-) -1 340 828 944 949

**Netto finanskostnader 13 657 242 10 353 273**

#### Note 21 Operasjonelle leieavtaler

Årets kostnadsførte leie av ikke balanseførte leieavtaler:

	Leieperiode	2020	2019
Bygninger og annen fast eiendom	< 5 år	406 251	525 095
Maskiner og anlegg	< 5 år	177 910	324 626
Driftsløsøre og kontormaskiner	< 5 år	337 348	221 154
<b>Sum</b>		<b>921 509</b>	<b>1 070 875</b>

#### Note 22 Valutaderivater

	2020	2019
Virkelig verdi av valutaterminkontrakter	-	2 627 903

Selskapet fører valutaterminkontrakter til virkelig verdi med verdiendring over resultat. Negativ virkelig verdi klassifiseres som annen kortsiktig gjeld og positiv virkelig verdi klassifiseres som andre kortsiktige fordringer. Selskapet har ingen utestående kontrakter ved utgangen av 2020.



Til generalforsamlingen i Epax Norway AS

## *Uavhengig revisors beretning*

### *Uttalelse om revisjonen av årsregnskapet*

---

#### *Konklusjon*

Vi har revidert Epax Norway AS' årsregnskap som består av balanse per 31. desember 2020, resultatregnskap og kontantstrømpstilling for regnskapsåret avsluttet per denne datoen og noter til årsregnskapet, herunder et sammendrag av viktige regnskapsprinsipper.

Etter vår mening er det medfølgende årsregnskapet avgitt i samsvar med lov og forskrifter og gir et rettviseende bilde av selskapets finansielle stilling per 31. desember 2020, og av dets resultater og kontantstrømmer for regnskapsåret avsluttet per denne datoen i samsvar med regnskapslovens regler og god regnskapsskikk i Norge.

---

#### *Grunnlag for konklusjonen*

Vi har gjennomført revisjonen i samsvar med lov, forskrift og god revisjonsskikk i Norge, herunder de internasjonale revisjonsstandardene International Standards on Auditing (ISA-ene). Våre oppgaver og plikter i henhold til disse standardene er beskrevet i Revisors oppgaver og plikter ved revisjon av årsregnskapet. Vi er uavhengige av selskapet slik det kreves i lov og forskrift, og har overholdt våre øvrige etiske forpliktelser i samsvar med disse kravene. Etter vår oppfatning er innhentet revisjonsbevis tilstrekkelig og hensiktsmessig som grunnlag for vår konklusjon.

---

#### *Øvrig informasjon*

Ledelsen er ansvarlig for øvrig informasjon. Øvrig informasjon omfatter informasjon i årsrapporten bortsett fra årsregnskapet og den tilhørende revisjonsberetningen.

Vår uttalelse om revisjonen av årsregnskapet dekker ikke øvrig informasjon, og vi attesterer ikke den øvrige informasjonen.

I forbindelse med revisjonen av årsregnskapet er det vår oppgave å lese øvrig informasjon med det formål å vurdere hvorvidt det foreligger vesentlig inkonsistens mellom øvrig informasjon og årsregnskapet, kunnskap vi har opparbeidet oss under revisjonen, eller hvorvidt den tilsynelatende inneholder vesentlig feilinformasjon.

Dersom vi konkluderer med at den øvrige informasjonen inneholder vesentlig feilinformasjon er vi pålagt å rapportere det. Vi har ingenting å rapportere i så henseende.

---

#### *Styrets og daglig leders ansvar for årsregnskapet*

Styret og daglig leder (ledelsen) er ansvarlig for å utarbeide årsregnskapet i samsvar med lov og forskrifter, herunder for at det gir et rettviseende bilde i samsvar med regnskapslovens regler og god regnskapsskikk i Norge. Ledelsen er også ansvarlig for slik internkontroll som den finner nødvendig for å kunne utarbeide et årsregnskap som ikke inneholder vesentlig feilinformasjon, verken som følge av misligheter eller utilsiktede feil.

---

PricewaterhouseCoopers AS, Sandviksbodene 2A, Postboks 3984 - Sandviken, NO-5835 Bergen  
T: 02316, org. no.: 987 009 713 MVA, www.pwc.no  
Statsautoriserte revisorer, medlemmer av Den norske Revisorforening og autorisert regnskapsførerselskap



Uavhengig revisors beretning - Epax Norway AS



Ved utarbeidelsen av årsregnskapet må ledelsen ta standpunkt til selskapets evne til fortsatt drift og opplyse om forhold av betydning for fortsatt drift. Forutsetningen om fortsatt drift skal legges til grunn for årsregnskapet så lenge det ikke er sannsynlig at virksomheten vil bli avviklet.

---

### *Revisors oppgaver og plikter ved revisjonen av årsregnskapet*

Vårt mål med revisjonen er å oppnå betryggende sikkerhet for at årsregnskapet som helhet ikke inneholder vesentlig feilinformasjon, verken som følge av misligheter eller utilsiktede feil, og å avgi en revisjonsberetning som inneholder vår konklusjon. Betryggende sikkerhet er en høy grad av sikkerhet, men ingen garanti for at en revisjon utført i samsvar med lov, forskrift og god revisjonsskikk i Norge, herunder ISA-ene, alltid vil avdekke vesentlig feilinformasjon som eksisterer. Feilinformasjon kan oppstå som følge av misligheter eller utilsiktede feil. Feilinformasjon blir vurdert som vesentlig dersom den enkeltvis eller samlet med rimelighet kan forventes å påvirke økonomiske beslutninger som brukerne foretar basert på årsregnskapet.

For videre beskrivelse av revisors oppgaver og plikter vises det til:  
<https://revisorforeningen.no/revisjonsberetninger>

---

### *Uttalelse om andre lovmessige krav*

---

#### *Konklusjon om årsberetningen*

Basert på vår revisjon av årsregnskapet som beskrevet ovenfor, mener vi at opplysningene i årsberetningen om årsregnskapet, forutsetningen om fortsatt drift og forslaget til resultatdisponering er konsistente med årsregnskapet og i samsvar med lov og forskrifter.

---

#### *Konklusjon om registrering og dokumentasjon*

Basert på vår revisjon av årsregnskapet som beskrevet ovenfor, og kontrollhandlinger vi har funnet nødvendig i henhold til internasjonal standard for attestasjonsoppdrag (ISAE) 3000 «Attestasjonsoppdrag som ikke er revisjon eller forenklet revisorkontroll av historisk finansiell informasjon», mener vi at ledelsen har oppfylt sin plikt til å sørge for ordentlig og oversiktlig registrering og dokumentasjon av selskapets regnskapsopplysninger i samsvar med lov og god bokføringsskikk i Norge.

Bergen, 21. juni 2021  
**PricewaterhouseCoopers AS**

Sturle Døsen  
Statsautorisert revisor  
(elektronisk signert)

(2)



 Securely signed with Brevio

Revisjonsberetning

**Signers:**

<b>Name</b>	<b>Method</b>	<b>Date</b>
Døsen, Sturle	BANKID	2021-06-21 17:52

**This document package contains:**

- Closing page (this page)
- The original document(s)
- The electronic signatures. These are not visible in the document, but are electronically integrated.



This file is sealed with a digital signature.  
The seal is a guarantee for the authenticity  
of the document.