



## ÅRSREGNSKAPET FOR REGNSKAPSÅRET 2024 - GENERELL INFORMASJON

### Enheten

Organisasjonsnummer:	965 362 584
Organisasjonsform:	Aksjeselskap
Foretaksnavn:	ØSTFOLD OLJE RAGNAR LARSEN & SØNNER AS
Forretningsadresse:	Engelsvikenveien 158 1628 ENGELSVIKEN

### Regnskapsår

Årsregnskapets periode:	01.01.2024 - 31.12.2024
-------------------------	-------------------------

### Konsern

Morselskap i konsern:	Nei
-----------------------	-----

### Regnskapsregler

Regler for små foretak benyttet:	Ja
Benyttet ved utarbeidelsen av årsregnskapet til selskapet:	Regnskapslovens alminnelige regler

### Årsregnskapet fastsatt av kompetent organ

Bekreftet av representant for selskapet:	Anne-Britt Paar
Dato for fastsettelse av årsregnskapet:	22.04.2025

### Grunnlag for avgivelse

År 2024: Årsregnskapet er elektronisk innlevert  
År 2023: Tall er hentet fra elektronisk innlevert årsregnskap fra 2024

*Det er ikke krav til at årsregnskapet m.v. som sendes til Regnskapsregisteret er undertegnet. Kontrollen på at dette er utført ligger hos revisor/enhetens øverste organ. Sikkerheten ivaretas ved at innsender har rolle/rettighet for innsending av årsregnskapet via Altinn, og ved at det bekreftes at årsregnskapet er fastsatt av kompetent organ.*

Brønnøysundregistrene, 20.04.2026



## Resultatregnskap

Beløp i: NOK	Note	2024	2023
<b>RESULTATREGNSKAP</b>			
<b>Inntekter</b>			
Salgsinntekt	2	182 450 878	197 075 264
Annen driftsinntekt		58 541	9 012
<b>Sum inntekter</b>		<b>182 509 419</b>	<b>197 084 276</b>
<b>Kostnader</b>			
Varekostnad		162 947 512	176 949 045
Lønnskostnad	3	7 935 850	6 905 844
Avskrivning	4	1 180 080	1 136 776
Annen driftskostnad	3	5 549 971	5 954 858
<b>Sum kostnader</b>		<b>177 613 413</b>	<b>190 946 523</b>
<b>Driftsresultat</b>		<b>4 896 006</b>	<b>6 137 753</b>
<b>Finansinntekter og finanskostnader</b>			
Annen finansinntekt		670 990	439 124
Verdiendr. finansielle instrumenter, virkelig verdi		198 240	80 625
<b>Sum finansinntekter</b>		<b>869 230</b>	<b>519 749</b>
Annen finanskostnad		528 313	533 769
<b>Sum finanskostnader</b>		<b>528 313</b>	<b>533 769</b>
<b>Netto finans</b>		<b>340 917</b>	<b>-14 020</b>
<b>Ordinært resultat før skattekostnad</b>		<b>5 236 923</b>	<b>6 123 733</b>
Skattekostnad på ordinært resultat	5	1 110 197	1 329 616
<b>Ordinært resultat etter skattekostnad</b>		<b>4 126 726</b>	<b>4 794 117</b>
<b>Årsresultat</b>		<b>4 126 726</b>	<b>4 794 117</b>
<b>Overføringer og disponeringer</b>			
Ordinært utbytte	8	4 000 000	4 700 000
Overføringer annen egenkapital	8	126 726	94 117
<b>Sum overføringer og disponeringer</b>		<b>4 126 726</b>	<b>4 794 117</b>



### Balanse

Beløp i: NOK	Note	2024	2023
<b>BALANSE - EIENDELER</b>			
<b>Anleggsmidler</b>			
<b>Immaterielle eiendeler</b>			
Utsatt skattefordel	5	81 891	16 890
<b>Sum immaterielle eiendeler</b>		<b>81 891</b>	<b>16 890</b>
<b>Varige driftsmidler</b>			
Tomter, bygninger og annen fast eiendom	4	1 627 249	1 836 979
Driftsløsøre, inventar, verktøy, kontormaskiner ol	4	5 995 023	6 965 373
<b>Sum varige driftsmidler</b>		<b>7 622 272</b>	<b>8 802 352</b>
<b>Sum anleggsmidler</b>		<b>7 704 163</b>	<b>8 819 242</b>
<b>Omløpsmidler</b>			
<b>Varer</b>			
<b>Sum varer</b>		<b>2 768 781</b>	<b>2 744 820</b>
<b>Fordringer</b>			
Kundefordringer		12 287 112	16 214 212
Andre fordringer		213 671	1 025 881
<b>Sum fordringer</b>		<b>12 500 783</b>	<b>17 240 093</b>
<b>Investeringer</b>			
Andre markedsbaserte finansielle instrumenter		778 865	380 625
<b>Sum investeringer</b>		<b>778 865</b>	<b>380 625</b>
<b>Bankinnskudd, kontanter og lignende</b>			
<b>Sum bankinnskudd, kontanter og lignende</b>	6	<b>13 538 127</b>	<b>16 146 636</b>
<b>Sum omløpsmidler</b>		<b>29 586 556</b>	<b>36 512 174</b>
<b>SUM EIENDELER</b>		<b>37 290 719</b>	<b>45 331 416</b>

### BALANSE - EGENKAPITAL OG GJELD



## Balanse

Beløp i: NOK	Note	2024	2023
<b>Egenkapital</b>			
<b>Innskutt egenkapital</b>			
Aksjekapital	7, 8	500 000	500 000
<b>Sum innskutt egenkapital</b>		<b>500 000</b>	<b>500 000</b>
<b>Opptjent egenkapital</b>			
Annen egenkapital	8	10 327 942	10 201 216
<b>Sum opptjent egenkapital</b>		<b>10 327 942</b>	<b>10 201 216</b>
<b>Sum egenkapital</b>		<b>10 827 942</b>	<b>10 701 216</b>
<b>Gjeld</b>			
<b>Langsiktig gjeld</b>			
<b>Annen langsiktig gjeld</b>			
Gjeld til kredittinstitusjoner		1 800 445	2 414 281
<b>Sum annen langsiktig gjeld</b>		<b>1 800 445</b>	<b>2 414 281</b>
<b>Sum langsiktig gjeld</b>		<b>1 800 445</b>	<b>2 414 281</b>
<b>Kortsiktig gjeld</b>			
Leverandørgjeld		14 830 469	21 992 377
Betalbar skatt	5	1 175 198	1 312 754
Skyldige offentlige avgifter	6	1 141 179	1 408 392
Annen kortsiktig gjeld		7 515 486	7 502 396
<b>Sum kortsiktig gjeld</b>		<b>24 662 332</b>	<b>32 215 919</b>
<b>Sum gjeld</b>		<b>26 462 777</b>	<b>34 630 200</b>
<b>SUM EGENKAPITAL OG GJELD</b>		<b>37 290 719</b>	<b>45 331 416</b>



Brønnøysundregistrene

ÅRSREGNSKAP FOR REGNSKAPSÅRET 2024 - GENERELL INFORMASJON

Journalnummer: 2025 393731

**Enheten**

Organisasjonsnummer: 965 362 584  
Organisasjonsform: Aksjeselskap  
Foretaksnavn: ØSTFOLD OLJE RAGNAR LARSEN  
& SØNNER AS  
Forretningsadresse: Engelsvikerveien 158  
1628 ENGELSVIKEN

**Regnskapsår**

Årsregnskapets periode: 01.01.2024 - 31.12.2024

**Konsern**

Morselskap i konsern: Nei

**Regnskapsregler**

Regler for små foretak benyttet: Ja  
Benyttet ved utarbeidelsen av  
årsregnskapet til selskapet: Regnskapslovens alminnelige regler

**Årsregnskapet fastsatt av kompetent organ**

Bekreftet av representant for selskapet: Anne-Brittt Paar  
Dato for fastsettelse av årsregnskapet: 22.04.2025

**Grunnlag for avgivelse**

År 2024: Årsregnskap er elektronisk innlevert.  
År 2023: Tall er hentet fra elektronisk innlevert årsregnskap fra 2024.

*Det er ikke krav til at årsregnskapet m.v. som sendes til Regnskapsregisteret er undertegnet. Kontrollen på at dette er utført ligger hos revisor/enhetens øverste organ. Sikkerheten ivaretas ved at innsender har rolle/rettighet for innsending av årsregnskapet via Altinn, og ved at det bekreftes at årsregnskapet er fastsatt av kompetent organ.*

Brønnøysundregistrene, 13.05.2025



Organisasjonsnr: 965 362 584  
ØSTFOLD OLJE RAGNAR LARSEN  
& SØNNER AS

## RESULTATREGNSKAP

<b>Beløp i: NOK</b>	<b>Note</b>	<b>2024</b>	<b>2023</b>
<b>RESULTATREGNSKAP</b>			
<b>Inntekter</b>			
Salgsinntekt	2	182 450 878	197 075 264
Annen driftsinntekt		58 541	9 012
<b>Sum inntekter</b>		<b>182 509 419</b>	<b>197 084 276</b>
<b>Kostnader</b>			
Varekostnad		162 947 512	176 949 045
Lønnskostnad	3	7 935 850	6 905 844
Avskrivning	4	1 180 080	1 136 776
Annen driftskostnad	3	5 549 971	5 954 858
<b>Sum kostnader</b>		<b>177 613 413</b>	<b>190 946 523</b>
<b>Driftsresultat</b>		<b>4 896 006</b>	<b>6 137 753</b>
<b>Finansinntekter og finanskostnader</b>			
Annen finansinntekt		670 990	439 124
Verdiendr. finansielle instrumenter, virkelig verdi		198 240	80 625
<b>Sum finansinntekter</b>		<b>869 230</b>	<b>519 749</b>
Annen finanskostnad		528 313	533 769
<b>Sum finanskostnader</b>		<b>528 313</b>	<b>533 769</b>
<b>Netto finans</b>		<b>340 917</b>	<b>-14 020</b>
<b>Ordinært resultat før skattekostnad</b>			
<b>skattekostnad</b>		<b>5 236 923</b>	<b>6 123 733</b>
Skattekostnad på ordinært resultat	5	1 110 197	1 329 616
<b>Ordinært resultat etter skattekostnad</b>		<b>4 126 726</b>	<b>4 794 117</b>
<b>Årsresultat</b>		<b>4 126 726</b>	<b>4 794 117</b>
<b>Overføringer og disponeringer</b>			
Ordinært utbytte	8	4 000 000	4 700 000
Overføringer annen egenkapital	8	126 726	94 117
<b>Sum overføringer og disponeringer</b>		<b>4 126 726</b>	<b>4 794 117</b>



Organisasjonsnr: 965 362 584  
ØSTFOLD OLJE RAGNAR LARSEN  
& SØNNER AS

## BALANSE

Beløp i: NOK	Note	2024	2023
<b>BALANSE - EIENDELER</b>			
<b>Anleggsmidler</b>			
<b>Immaterielle eiendeler</b>			
Utsatt skattefordel	5	81 891	16 890
<b>Sum immaterielle eiendeler</b>		<b>81 891</b>	<b>16 890</b>
<b>Varige driftsmidler</b>			
Tomter, bygninger og annen fast eiendom	4	1 627 249	1 836 979
Driftsløsøre, inventar, verktøy, kontormaskiner ol	4	5 995 023	6 965 373
<b>Sum varige driftsmidler</b>		<b>7 622 272</b>	<b>8 802 352</b>
<b>Sum anleggsmidler</b>		<b>7 704 163</b>	<b>8 819 242</b>
<b>Omløpsmidler</b>			
<b>Varer</b>			
<b>Sum varer</b>		<b>2 768 781</b>	<b>2 744 820</b>
<b>Fordringer</b>			
Kundefordringer		12 287 112	16 214 212
Andre fordringer		213 671	1 025 881
<b>Sum fordringer</b>		<b>12 500 783</b>	<b>17 240 093</b>
<b>Investeringer</b>			
Andre markedsbaserte finansielle instrumenter		778 865	380 625
<b>Sum investeringer</b>		<b>778 865</b>	<b>380 625</b>
<b>Bankinnskudd, kontanter og lignende</b>			
Sum bankinnskudd, kontanter og lignende	6	13 538 127	16 146 636
<b>Sum omløpsmidler</b>		<b>29 586 556</b>	<b>36 512 174</b>
<b>SUM EIENDELER</b>		<b>37 290 719</b>	<b>45 331 416</b>
<b>BALANSE - EGENKAPITAL OG GJELD</b>			
<b>Egenkapital</b>			
<b>Innskutt egenkapital</b>			
Aksjekapital	7, 8	500 000	500 000
<b>Sum innskutt egenkapital</b>		<b>500 000</b>	<b>500 000</b>
<b>Opptjent egenkapital</b>			



Annen egenkapital	8	10 327 942	10 201 216
<b>Sum opptjent egenkapital</b>		<b>10 327 942</b>	<b>10 201 216</b>
<b>Sum egenkapital</b>		<b>10 827 942</b>	<b>10 701 216</b>
<b>Gjeld</b>			
<b>Langsiktig gjeld</b>			
<b>Annen langsiktig gjeld</b>			
Gjeld til			
kredittinstitusjoner		1 800 445	2 414 281
<b>Sum annen langsiktig gjeld</b>		<b>1 800 445</b>	<b>2 414 281</b>
<b>Sum langsiktig gjeld</b>		<b>1 800 445</b>	<b>2 414 281</b>
<b>Kortsiktig gjeld</b>			
Leverandørgjeld		14 830 469	21 992 377
Betalbar skatt	5	1 175 198	1 312 754
Skyldige offentlige			
avgifter	6	1 141 179	1 408 392
Annen kortsiktig gjeld		7 515 486	7 502 396
<b>Sum kortsiktig gjeld</b>		<b>24 662 332</b>	<b>32 215 919</b>
<b>Sum gjeld</b>		<b>26 462 777</b>	<b>34 630 200</b>
<b>SUM EGENKAPITAL OG GJELD</b>		<b>37 290 719</b>	<b>45 331 416</b>



Organisasjonsnr: 965 362 584  
ØSTFOLD OLJE RAGNAR LARSEN  
& SØNNER AS

NOTEOPPLYSNINGER - SELSKAP - alle poster oppgitt i hele tall

Note  
7

#### Antall aksjer og aksjeeiere

<u>Aksjeklasse</u>	<u>Ant. aksjer</u>	<u>Pålydende</u>	<u>Bokført verdi</u>
Ordinære aksjer	500.00	1000.00	500000.00
<u>Aksjeeiere - fritekst</u>	<u>Antall</u>	<u>Eierandel</u>	<u>Aksjeklasse</u>
Steinar Larsen	156.00	31.20%	Ordinære aksjer
Camilla Aardalen	47.00	9.40%	Ordinære aksjer
Henrik Larsen	47.00	9.40%	Ordinære aksjer
Morten Gjerløw Larsen	125.00	25.00%	Ordinære aksjer
Anne Britt Paar	125.00	25.00%	Ordinære aksjer
<u>Sum</u>	<u>Sum antall</u>	<u>Sum eierandel</u>	
	500.00	100.00%	

Note  
3

#### Lønn og ytelser

<u>Lønn</u>	<u>Årets</u>	<u>Fjorårets</u>
	6557361.00	5786470.00
<u>Arbeidsgiveravgift</u>	<u>Årets</u>	<u>Fjorårets</u>
	972891.00	856414.00
<u>Pensjonskostnader</u>	<u>Årets</u>	<u>Fjorårets</u>
	172356.00	130162.00
<u>Andre ytelser</u>	<u>Årets</u>	<u>Fjorårets</u>
	233242.00	132799.00
<u>Sum lønnskostnader</u>	<u>Årets</u>	<u>Fjorårets</u>
	7935850.00	6905845.00

Selskapet er pliktig til å ha en tjenstepensjonsordning ihht lov om obligatorisk tjenstepensjon og selskapets avtale oppfyller kravene i denne loven.

#### Ytelser til daglig leder



## Note

### Ytelser til andre ledende personer

<u>Ledende person</u>	<u>Lønn</u>	<u>Pensj.forpl.</u>	<u>Andre godtgj.</u>
Ytelser til daglig leder	822432.00	17307.00	18964.00
<u>Sum ytelse andre led.pers.</u>	<u>Lønn</u>	<u>Pensj.forpl.</u>	<u>Andre godtgj.</u>
	822432.00	17307.00	18964.00

## Note

### Ytelser til revisjon

<u>Revisjon</u>	<u>Årets</u>	<u>Fjorårets</u>
	100000.00	108563.00
<u>Andre tjenester</u>	<u>Årets</u>	<u>Fjorårets</u>
	25000.00	
<u>Sum godtgjørelse til revisor</u>	<u>Årets</u>	<u>Fjorårets</u>
	125000.00	108563.00

## Note

### Antall årsverk i regnskapsåret

Virksomheten har hatt følgende antall årsverk:  
11.00

## Note

### Lån og sikkerhetsstillelse til ledende personer og aksjeeiere

Er det gitt lån eller sikkerhetsstillelse til ledende personer: Nei

<u>Omløpsmidler</u>	<u>Startdato</u>	<u>Sluttdato</u>	<u>Endring</u>
<u>Skattemessig fremf.undersk.</u>	<u>Startdato</u>	<u>Sluttdato</u>	<u>Endring</u>
<u>Kortsiktig gjeld</u>	<u>Startdato</u>	<u>Sluttdato</u>	<u>Endring</u>



Til generalforsamlingen i Østfold Olje Ragnar Larsen & Sønner AS

## Uavhengig revisors beretning

### Konklusjon

Vi har revidert årsregnskapet for Østfold Olje Ragnar Larsen & Sønner AS som viser et overskudd på kr 4 126 726. Årsregnskapet består av balanse per 31. desember 2024, resultatregnskap for regnskapsåret avsluttet per denne datoen og noter til årsregnskapet, herunder et sammendrag av viktige regnskapsprinsipper.

Etter vår mening

- oppfyller årsregnskapet gjeldende lovkrav, og
- gir årsregnskapet et rettviseende bilde av selskapets finansielle stilling per 31. desember 2024 og av dets resultater for regnskapsåret avsluttet per denne datoen i samsvar med regnskapslovens regler og god regnskapsskikk i Norge.

### Grunnlag for konklusjonen

Vi har gjennomført revisjonen i samsvar med International Standards on Auditing (ISA-ene). Våre oppgaver og plikter i henhold til disse standardene er beskrevet nedenfor under "Revisors oppgaver og plikter ved revisjonen av årsregnskapet". Vi er uavhengige av selskapet i samsvar med kravene i relevante lover og forskrifter i Norge og International Code of Ethics for Professional Accountants (inkludert internasjonale uavhengighetsstandarder) utstedt av International Ethics Standards Board for Accountants (IESBA-reglene), og vi har overholdt våre øvrige etiske forpliktelser i samsvar med disse kravene. Innhentet revisjonsbevis er etter vår vurdering tilstrekkelig og hensiktsmessig som grunnlag for vår konklusjon.

### Ledelsens ansvar for årsregnskapet

Styret og daglig leder (Ledelsen) er ansvarlig for å utarbeide årsregnskapet og for at det gir et rettviseende bilde i samsvar med regnskapslovens regler og god regnskapsskikk i Norge. Ledelsen er også ansvarlig for slik intern kontroll som den finner nødvendig for å kunne utarbeide et årsregnskap som ikke inneholder vesentlig feilinformasjon, verken som følge av misligheter eller utilsiktede feil.

Ved utarbeidelsen av årsregnskapet må ledelsen ta standpunkt til selskapets evne til fortsatt drift og opplyse om forhold av betydning for fortsatt drift. Forutsetningen om fortsatt drift skal legges til grunn for årsregnskapet så lenge det ikke er sannsynlig at virksomheten vil bli avviklet.

Side 1 av 2

Adresse:  
Nygaardsgata 55  
1607 Fredrikstad

Mobil + 47 900 76 967

Org.nr. 913 998 081  
www.re-visjon.no

Medlem av Revisorforeningen



### Revisors oppgaver og plikter ved revisjonen av årsregnskapet

Vårt mål er å oppnå betryggende sikkerhet for at årsregnskapet som helhet ikke inneholder vesentlig feilinformasjon, verken som følge av misligheter eller utilsiktede feil, og å avgi en revisjonsberetning som inneholder vår konklusjon. Betryggende sikkerhet er en høy grad av sikkerhet, men ingen garanti for at en revisjon utført i samsvar med ISA-ene, alltid vil avdekke vesentlig feilinformasjon. Feilinformasjon kan oppstå som følge av misligheter eller utilsiktede feil. Feilinformasjon er å anse som vesentlig dersom den enkeltvis eller samlet med rimelighet kan forventes å påvirke de økonomiske beslutningene som brukerne foretar på grunnlag av årsregnskapet.

For videre beskrivelse av revisors oppgaver og plikter vises det til:  
<https://revisorforeningen.no/revisjonsberetninger>

Fredrikstad, 24. mars 2025  
Re-visjon AS

*Einar Beck Dypedahl*

---

Einar Beck Dypedahl  
statsautorisert revisor

Side 2 av 2

---

Adresse:  
Nygaardsgata 55  
1607 Fredrikstad

Mobil + 47 900 76 967

Org.nr. 913 998 081  
[www.re-visjon.no](http://www.re-visjon.no)

Medlem av Revisorforeningen



**Østfold Olje Ragnar Larsen & Sønner AS**

---

## **Årsrapport for 2024**

**Årsregnskap**  
**- Resultatregnskap**  
**- Balanse**  
**- Noter**

**Revisjonsberetning**



## Østfold Olje Ragnar Larsen & Sønner AS

### Resultatregnskap

	Note	2024	2023
<b>Driftsinntekter</b>			
Salgsinntekt	2	182 450 878	197 075 264
Annen driftsinntekt		58 541	9 012
Sum driftsinntekter		<u>182 509 419</u>	<u>197 084 276</u>
<b>Driftskostnader</b>			
Varekostnad		162 947 512	176 949 045
Lønnskostnad	3	7 935 850	6 905 844
Avskrivning	4	1 180 080	1 136 776
Annen driftskostnad	3	5 549 971	5 954 858
Sum driftskostnader		<u>177 613 413</u>	<u>190 946 523</u>
Driftsresultat		<u>4 896 006</u>	<u>6 137 753</u>
<b>Finansinntekter og finanskostnader</b>			
Annen finansinntekt		670 990	439 124
Verdiendr. finansielle instrumenter, virkelig verdi		198 240	80 625
Annen finanskostnad		528 313	533 769
Netto finansposter		<u>340 917</u>	<u>-14 020</u>
Ordinært resultat før skattekostnad		<u>5 236 923</u>	<u>6 123 733</u>
Skattekostnad på ordinært resultat	5	<u>1 110 197</u>	<u>1 329 616</u>
Årsresultat		<u>4 126 726</u>	<u>4 794 117</u>
<b>Overføringer og disponeringer</b>			
Ordinært utbytte	8	4 000 000	4 700 000
Overføringer annen egenkapital	8	126 726	94 117
Sum disponert		<u>4 126 726</u>	<u>4 794 117</u>



## Østfold Olje Ragnar Larsen & Sønner AS

### Balanse pr. 31. desember

	Note	2024	2023
<b>Anleggsmidler</b>			
<i>Immaterielle eiendeler</i>			
Utsatt skattefordel	5	81 891	16 890
<i>Varige driftsmidler</i>			
Tomter, bygninger og annen fast eiendom	4	1 627 249	1 836 979
Driftsløsøre, inventar, verkøy, kontormaskiner ol	4	5 995 023	6 965 373
Sum varige driftsmidler		<u>7 622 272</u>	<u>8 802 352</u>
Sum anleggsmidler		<u>7 704 163</u>	<u>8 819 242</u>
<b>Omløpsmidler</b>			
Varer		<u>2 768 781</u>	<u>2 744 820</u>
<i>Fordringer</i>			
Kundefordringer		12 287 112	16 214 212
Andre fordringer		<u>213 671</u>	<u>1 025 881</u>
Sum fordringer		<u>12 500 783</u>	<u>17 240 093</u>
<i>Investeringer</i>			
Andre markedsbaserte finansielle instrumenter		778 865	380 625
Bankinnskudd, kontanter og lignende	6	<u>13 538 127</u>	<u>16 146 636</u>
Sum omløpsmidler		<u>29 586 556</u>	<u>36 512 174</u>
Sum eiendeler		<u>37 290 719</u>	<u>45 331 416</u>





**Østfold Olje Ragnar Larsen & Sønner AS**


**Balanse pr. 31. desember**

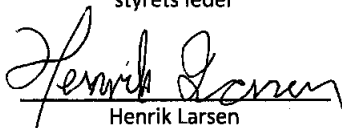
	Note	2024	2023
<b>Egenkapital</b>			
<i>Innskutt egenkapital</i>			
Aksjekapital	7, 8	500 000	500 000
<i>Opptjent egenkapital</i>			
Annen egenkapital	8	10 327 942	10 201 216
Sum egenkapital		<u>10 827 942</u>	<u>10 701 216</u>
<b>Gjeld</b>			
<i>Annen langsiktig gjeld</i>			
Gjeld til kredittinstitusjoner		1 800 445	2 414 281
<i>Kortsiktig gjeld</i>			
Leverandørgjeld		14 830 469	21 992 377
Betalbar skatt	5	1 175 198	1 312 754
Skyldige offentlige avgifter	6	1 141 179	1 408 392
Annen kortsiktig gjeld		7 515 486	7 502 396
Sum kortsiktig gjeld		<u>24 662 332</u>	<u>32 215 919</u>
Sum gjeld		<u>26 462 777</u>	<u>34 630 200</u>
Sum egenkapital og gjeld		<u>37 290 719</u>	<u>45 331 416</u>

31. desember 2024  
Fredrikstad, 24. mars 2025

  
Heine Aardalen  
styrets leder

  
Anne Britt Paar  
daglig leder og styremedlem

  
Steinar Larsen  
styrets nestleder

  
Henrik Larsen  
styremedlem

  
Alexandra Paar  
styremedlem



## Østfold Olje Ragnar Larsen & Sønner AS

---

### Noter til regnskapet for 2024

#### Note 1 - Regnskapsprinsipper

Årsregnskapet er satt opp i samsvar med regnskapslovens bestemmelser og god regnskapsskikk for øvrige foretak.

##### *Salgsinntekter*

Inntekter fra salg av varer resultatføres når levering har funnet sted og det vesentligste av risiko og avkastning er overført.

##### *Klassifisering og vurdering av balanseposter*

Omløpsmidler og kortsiktig gjeld omfatter poster som forfaller til betaling innen ett år etter balansedagen, samt poster som knytter seg til varekretsløpet. Øvrige poster er klassifisert som anleggsmiddel/langsiktig gjeld.

Omløpsmidler vurderes til laveste av anskaffelseskost og virkelig verdi. Kortsiktig gjeld balanseføres til nominelt beløp på etableringstidspunktet.

Anleggsmidler vurderes til anskaffelseskost, men nedskrives til virkelig verdi ved verdifall som ikke forventes å være forbigående. Anleggsmidler med begrenset økonomisk levetid avskrives planmessig. Langsiktig gjeld balanseføres til nominelt beløp på etableringstidspunktet.

##### *Fordringer*

Kundefordringer og andre fordringer er oppført i balansen til pålydende etter fradrag for avsetning til forventet tap. Avsetning til tap gjøres på grunnlag av individuelle vurderinger av de enkelte fordringene. I tillegg gjøres det for øvrige kundefordringer en uspesifisert avsetning for å dekke antatt tap.

##### *Varebeholdninger*

Lager av innkjøpte varer er verdsatt til laveste av anskaffelseskost og virkelig verdi. Anskaffelseskost vurderes etter FIFO- prinsippet. Egentilvirkede ferdigvarer og varer under tilvirkning er vurdert til full tilvirkningskost. Det foretas nedskrivning for påregnelig ukurans.

##### *Varige driftsmidler*

Varige driftsmidler balanseføres og avskrives lineært over driftsmidlets forventede levetid. Vesentlige driftsmidler som består av betydelige komponenter med ulik levetid er dekomponert med ulik avskrivningstid for de ulike komponentene. Direkte vedlikehold av driftsmidler kostnadsføres løpende under driftskostnader, mens påkostninger eller forbedringer tillegges driftsmidlets kostpris og avskrives i takt med driftsmidlet. Dersom gjenvinnbart beløp av driftsmiddelet er lavere enn balanseført verdi foretas nedskrivning til gjenvinnbart beløp. Gjenvinnbart beløp er det høyeste av netto salgsverdi og verdi i bruk. Verdi i bruk er nåverdien av de fremtidige kontantstrømmene som eiendelen forventes å generere.

##### *Skatter*

Skattekostnaden i resultatregnskapet omfatter både periodens betalbare skatt og endring i utsatt skatt. Utsatt skatt er beregnet med 22% på grunnlag av de midlertidige forskjeller som eksisterer mellom regnskapsmessige og skattemessige verdier, samt ligningsmessig underskudd til fremføring ved utgangen av regnskapsåret. Skatteøkende og skattereduserende midlertidige forskjeller som reverserer eller kan reversere i samme periode er utlignet og nettoført. Netto utsatt skattefordel balanseføres i den grad det er sannsynlig at denne kan bli nyttiggjort.

##### *Kontantstrømpoppstilling*

Kontantstrømpoppstillingen er utarbeidet etter den indirekte metode. Kontanter og kontantekvivalenter omfatter kontanter, bankinnskudd og andre kortsiktige, likvide plasseringer.



## Østfold Olje Ragnar Larsen & Sønner AS

### Noter til regnskapet for 2024

#### Note 2 - Salgsinntekter

Selskapet selger fyringsolje, smøreolje og drivstoff i Viken Fylke. Av en driftsinntekt på MNOK 182,5 utgjør salg av bensin og avgiftsfri diesel/avgiftspliktig diesel MNOK 124,5.

#### Note 3 - Lønnskostnader, antall ansatte, lån til ansatte og godtgjørelse til revisor

Lønnskostnader	2024	2023
Lønninger	6 557 361	5 786 470
Arbeidsgiveravgift	972 891	856 414
Pensjonskostnader	172 356	130 162
Andre ytelser	233 242	132 799
Sum	<u>7 935 850</u>	<u>6 905 845</u>

Selskapet har i regnskapsåret sysselsatt totalt 11 årsverk.

Selskapet er pliktig til å ha en tjenstepensjonsordning ihht lov om obligatorisk tjenstepensjon og selskapets avtale oppfyller kravene i denne loven.

#### Ytelser til ledende personer

	Lønn	Pensjonsutgifter	Andre godtgjørelser
Ytelser til daglig leder	822 432	17 307	18 964

Godtgjørelse til revisor er fordelt på følgende:	2024	2023
Revisjon	100 000	108 563
Andre tjenester	25 000	0

Merverdiavgift er ikke inkludert i revisjonshonoraret.

#### Note 4 - Varige driftsmidler

	Bygninger og annen fast eiendom	Driftsløsøre inventar ol og annen eiendom	Sum
Anskaffelseskost 01.01.	4 095 337	16 480 121	20 575 458
Anskaffelseskost 31.12.	4 095 337	16 480 121	20 575 458
Akk.avskrivning 31.12.	-2 468 088	-10 485 098	-12 953 186
Balanseført pr. 31.12.	1 627 249	5 995 023	7 622 272
Årets avskrivninger	682 730	497 350	1 180 080
Økonomisk levetid	5-50 år	3-20 år	
Avskrivningsplan	Lineær	Lineær	



**Østfold Olje Ragnar Larsen & Sønner AS**

**Noter til regnskapet for 2024**

**Note 5 - Skatt**

<i>Årets skattekostnad fordeler seg på:</i>	<b>2024</b>	<b>2023</b>
Betalbar skatt	1 175 198	1 312 754
Endring utsatt skatt	-65 001	16 862
Årets totale skattekostnad	<u>1 110 197</u>	<u>1 329 616</u>
<i>Beregning av årets skattegrunnlag:</i>	<b>2024</b>	<b>2023</b>
Ordinært resultat før skattekostnad	5 236 923	6 123 733
Permanente forskjeller	7 669	597
Verdiøkning finansielle instrumenter vurdert til virkelig verdi	-198 240	-80 625
Endring i midlertidige forskjeller	<u>295 455</u>	<u>-76 642</u>
Årets skattegrunnlag	<u>5 341 807</u>	<u>5 967 063</u>
Betalbar skatt (22%) av årets skattegrunnlag	1 175 198	1 312 754
<i>Oversikt over midlertidige forskjeller</i>	<b>2024</b>	<b>2023</b>
Driftsmidler inkl goodwill	-130 433	69 268
Utestående fordringer	-241 797	-158 425
Gevinst- og tapskonto	<u>0</u>	<u>12 382</u>
Netto midlertidige forskjeller pr 31.12	<u>-372 230</u>	<u>-76 775</u>
Utsatt skattefordel/Utsatt skatt (22%)	-81 891	-16 890

**Note 6 - Bankinnskudd**

	<b>2024</b>
Bundne skattetrekksmidler utgjør	256 939



## Østfold Olje Ragnar Larsen & Sønner AS

### Noter til regnskapet for 2024

#### Note 7 - Aksjekapital og aksjonærinformasjon

Aksjekapitalen består av:

	Antall	Pålydende	Balanseført
Ordinære aksjer	500	1 000	500 000

Oversikt over aksjonærene i selskapet pr. 31.12:

	Ordinære aksjer	Eierandel
Steinar Larsen	156	31,2 %
Camilla Aardalen	47	9,4 %
Henrik Larsen	47	9,4 %
Morten Gjerløw Larsen	125	25,0 %
Anne Britt Paar	125	25,0 %
Sum	500	100,0 %

#### Note 8 - Egenkapital

	Aksjekapital	Annen egenkapital	Sum
Egenkapital 01.01.2024	500 000	10 201 216	10 701 216
Årsresultat	0	4 126 726	4 126 726
Avsatt utbytte	0	-4 000 000	-4 000 000
Egenkapital 31.12.2024	500 000	10 327 942	10 827 942

#### Note 9 - Pant og garantier

	2024	2023
<i>Pantsikret gjeld</i>		
Gjeld til kredittinstitusjoner	1 800 445	2 414 281
<i>Sikret i panteobjekt med bokførte verdier:</i>		
Balanseført verdi av eiendeler pantsatt for egen gjeld	5 939 441	6 432 931

Annet driftstilbehør er pantsatt med MNOK 3.

Selskapet har avgitt pant på MNOK 2,1 knyttet til kjøp av kjøretøy til finansinstitusjon.

Av langsiktig gjeld på kr 1 800 445 forfaller kr 0 om mer enn 5 år.

Selskapets leverandør har pant i kundefordringer på opp til kr 18 000 000.