



## ÅRSREGNSKAPET FOR REGNSKAPSÅRET 2025 - GENERELL INFORMASJON

### Enheten

Organisasjonsnummer: 988 342 262  
Organisasjonsform: Aksjeselskap  
Foretaksnavn: LMO HOLDING AS  
Forretningsadresse: Jernbanegata 6  
2750 GRAN

### Regnskapsår

Årsregnskapets periode: 01.01.2025 - 31.12.2025

### Konsern

Morselskap i konsern: Nei

### Regnskapsregler

Regler for små foretak benyttet: Ja  
Benyttet ved utarbeidelsen av årsregnskapet til selskapet: Regnskapslovens alminnelige regler

### Årsregnskapet fastsatt av kompetent organ

Bekreftet av representant for selskapet: Paul Arne Opsahl  
Dato for fastsettelse av årsregnskapet: 04.05.2026

### Grunnlag for avgivelse

År 2025: Årsregnskapet er elektronisk innlevert  
År 2024: Tall er hentet fra elektronisk innlevert årsregnskap fra 2025

*Det er ikke krav til at årsregnskapet m.v. som sendes til Regnskapsregisteret er undertegnet. Kontrollen på at dette er utført ligger hos revisor/enhetens øverste organ. Sikkerheten ivaretas ved at innsender har rolle/rettighet for innsending av årsregnskapet via Altinn, og ved at det bekreftes at årsregnskapet er fastsatt av kompetent organ.*

Brønnøysundregistrene, 07.05.2026



## Resultatregnskap

Beløp i: NOK	Note	2025	2024
<b>RESULTATREGNSKAP</b>			
<b>Kostnader</b>			
Lønnskostnad	3		
Annen driftskostnad		12 020	10 746
<b>Sum kostnader</b>		<b>12 020</b>	<b>10 746</b>
<b>Driftsresultat</b>		<b>-12 020</b>	<b>-10 746</b>
<b>Finansinntekter og finanskostnader</b>			
Annen renteinntekt		102 718	105 055
Annen finansinntekt		1 000 000	750 000
Verdiøkning markedsbaserte omløpsmidler		17 442	
<b>Sum finansinntekter</b>		<b>1 120 160</b>	<b>855 055</b>
Verdireduksjon markedsbaserte omløpsmidler		146	
Rentekostnad til foretak i samme konsern		41	
Annen rentekostnad			171
<b>Sum finanskostnader</b>		<b>188</b>	<b>171</b>
<b>Netto finans</b>		<b>1 119 973</b>	<b>854 884</b>
<b>Resultat før skattekostnad</b>		<b>1 107 952</b>	<b>844 138</b>
Skattekostnad på resultat	4	26 530	20 747
<b>Årsresultat</b>		<b>1 081 422</b>	<b>823 391</b>
<b>Årsresultat etter minoritetsinteresser</b>		<b>1 081 422</b>	<b>823 391</b>
<b>Totalresultat</b>		<b>1 081 422</b>	<b>823 391</b>
<b>Overføringer og disponeringer</b>			
Ordinært utbytte		2 700 000	1 845 000
Avsatt til annen egenkapital	5	-1 618 578	-1 021 609
<b>Sum overføringer og disponeringer</b>		<b>1 081 422</b>	<b>823 391</b>



### Balanse

Beløp i: NOK	Note	2025	2024
<b>BALANSE - EIENDELER</b>			
<b>Anleggsmidler</b>			
<b>Immaterielle eiendeler</b>			
Utsatt skattefordel		36 637	22 185
<b>Sum immaterielle eiendeler</b>		<b>36 637</b>	<b>22 185</b>
<b>Finansielle anleggsmidler</b>			
Lån til foretak i samme konsern	6	8 260 826	9 177 512
Investeringer i aksjer og andeler	7	667 296	300 000
<b>Sum finansielle anleggsmidler</b>		<b>8 928 122</b>	<b>9 477 512</b>
<b>Sum anleggsmidler</b>		<b>8 964 759</b>	<b>9 499 697</b>
<b>Omløpsmidler</b>			
<b>Varer</b>			
<b>Bankinnskudd, kontanter og lignende</b>			
Bankinnskudd, kontanter o.l.		488 439	71 082
<b>Sum bankinnskudd, kontanter og lignende</b>		<b>488 439</b>	<b>71 082</b>
<b>Sum omløpsmidler</b>		<b>488 439</b>	<b>71 082</b>
<b>SUM EIENDELER</b>		<b>9 453 198</b>	<b>9 570 778</b>
<b>BALANSE - EGENKAPITAL OG GJELD</b>			
<b>Egenkapital</b>			
<b>Innskutt egenkapital</b>			
Aksjekapital	5, 8	100 000	100 000
Beholdning av egne aksjer	8		
<b>Sum innskutt egenkapital</b>		<b>100 000</b>	<b>100 000</b>
<b>Opptjent egenkapital</b>			
Annen egenkapital	5, 9	7 721 435	9 340 013
<b>Sum opptjent egenkapital</b>		<b>7 721 435</b>	<b>9 340 013</b>



## Balanse

<b>Beløp i: NOK</b>	<b>Note</b>	<b>2025</b>	<b>2024</b>
<b>Sum egenkapital</b>		<b>7 821 435</b>	<b>9 440 013</b>
<b>Gjeld</b>			
<b>Langsiktig gjeld</b>			
Utsatt skatt		92 431	92 431
<b>Sum avsetninger for forpliktelser</b>		<b>92 431</b>	<b>92 431</b>
<b>Annen langsiktig gjeld</b>			
<b>Sum langsiktig gjeld</b>		<b>92 431</b>	<b>92 431</b>
<b>Kortsiktig gjeld</b>			
Leverandørgjeld		-2 651	-4 598
Betalbar skatt		40 982	42 932
Utbytte		1 500 000	
Annen kortsiktig gjeld	10	1 000	
<b>Sum kortsiktig gjeld</b>		<b>1 539 332</b>	<b>38 334</b>
<b>Sum gjeld</b>		<b>1 631 763</b>	<b>130 765</b>
<b>SUM EGENKAPITAL OG GJELD</b>		<b>9 453 198</b>	<b>9 570 778</b>



## Brønnøysundregistrene

### ÅRSREGNSKAP FOR REGNSKAPSÅRET 2025 - GENERELL INFORMASJON

Journalnummer: 2026 422841

#### Virksomheten

Organisasjonsnummer: 988 342 262  
Organisasjonsform: Aksjeselskap  
Foretaksnavn: LMO HOLDING AS  
Forretningsadresse: Jernbanegata 6  
2750 GRAN

#### Regnskapsår

Årsregnskapets periode: 01.01.2025 - 31.12.2025

#### Konsern

Morselskap i konsern: Nei

#### Regnskapsregler

Regler for små foretak benyttet: Ja  
Benyttet ved utarbeidelsen av  
årsregnskapet: Regnskapslovens alminnelige regler

#### Årsregnskapet fastsatt av kompetent organ

Bekreftet av: Paul Arne Opsahl  
Dato for fastsettelse av årsregnskapet: 04.05.2026

#### Revisjon

Selskapet har besluttet at årsregnskapet  
ikke skal revideres: Ja  
Årsregnskapet er utarbeidet av ekstern  
autorisert regnskapsfører: Ja  
Ekstern autorisert regnskapsfører har i  
løpet av regnskapsåret bistått ved den  
løpende regnskapsføringen eller utført  
andre tjenester for selskapet enn å  
utarbeide årsregnskapet: Ja

#### Grunnlag for avgivelse

År 2025: Årsregnskap er elektronisk innlevert.  
År 2024: Tall er hentet fra elektronisk innlevert årsregnskap fra 2025.

*Virksomheten sitt øverste organ er ansvarlig for at årsregnskapet er signert.  
Det er mulig å levere årsregnskap uten signatur fordi sikkerheten for rett  
rapportering er ivaretatt ved at innsenderen har rolle/rettighet for innsending  
i Altinn. Navnet på representanten, som bekrefter at årsregnskapet er godkjent,  
er i tillegg oppgitt.*

Brønnøysundregistrene, 06.05.2026

---

Brønnøysundregistrene  
Postadresse: Postboks 900, 8910 Brønnøysund  
Telefon: 75 00 75 00  
E-post: firmapost@brreg.no Internett: www.brreg.no  
Organisasjonsnummer: 974 760 673



Organisasjonsnr: 988 342 262  
LMO HOLDING AS

## RESULTATREGNSKAP

<b>Beløp i: NOK</b>	<b>Note</b>	<b>2025</b>	<b>2024</b>
<b>RESULTATREGNSKAP</b>			
<b>Kostnader</b>			
Lønnskostnad	3		
Annen driftskostnad		12 020	10 746
<b>Sum kostnader</b>		<b>12 020</b>	<b>10 746</b>
<b>Driftsresultat</b>		<b>-12 020</b>	<b>-10 746</b>
<b>Finansinntekter og finanskostnader</b>			
Annen renteinntekt		102 718	105 055
Annen finansinntekt		1 000 000	750 000
Verdiøkning			
markedsbaserte omløpsmidler		17 442	
<b>Sum finansinntekter</b>		<b>1 120 160</b>	<b>855 055</b>
Verdireduksjon			
markedsbaserte omløpsmidler		146	
Rentekostnad til foretak			
i samme konsern		41	
Annen rentekostnad			171
<b>Sum finanskostnader</b>		<b>188</b>	<b>171</b>
<b>Netto finans</b>		<b>1 119 973</b>	<b>854 884</b>
<b>Resultat før skattekostnad</b>		<b>1 107 952</b>	<b>844 138</b>
Skattekostnad på resultat	4	26 530	20 747
<b>Årsresultat</b>		<b>1 081 422</b>	<b>823 391</b>
<b>Årsresultat etter minoritetsinteresser</b>		<b>1 081 422</b>	<b>823 391</b>
<b>Totalresultat</b>		<b>1 081 422</b>	<b>823 391</b>
<b>Overføringer og disponeringer</b>			
Ordinært utbytte		2 700 000	1 845 000
Avsatt til annen egenkapital			
<b>Sum overføringer og disponeringer</b>	5	<b>-1 618 578</b>	<b>-1 021 609</b>



Organisasjonsnr: 988 342 262  
LMO HOLDING AS

## BALANSE

**Beløp i: NOK** **Note** **2025** **2024**

### BALANSE - EIENDELER

#### Anleggsmidler

##### Immaterielle eiendeler

Utsatt skattefordel 36 637 22 185  
Sum immaterielle eiendeler 36 637 22 185

##### Finansielle anleggsmidler

Lån til foretak i samme  
konsern 6 8 260 826 9 177 512  
Investeringer i aksjer og  
andeler 7 667 296 300 000  
Sum finansielle  
anleggsmidler 8 928 122 9 477 512

Sum anleggsmidler 8 964 759 9 499 697

#### Omløpsmidler

##### Varer

##### Bankinnskudd, kontanter og lignende

Bankinnskudd, kontanter o.  
l. 488 439 71 082  
Sum bankinnskudd,  
kontanter og lignende 488 439 71 082

Sum omløpsmidler 488 439 71 082

**SUM EIENDELER** 9 453 198 9 570 778

### BALANSE - EGENKAPITAL OG GJELD

#### Egenkapital

##### Innskutt egenkapital

Aksjekapital 5, 8 100 000 100 000  
Beholdning av egne aksjer 8  
Sum innskutt egenkapital 100 000 100 000

##### Opptjent egenkapital

Annen egenkapital 5, 9 7 721 435 9 340 013  
Sum opptjent egenkapital 7 721 435 9 340 013

Sum egenkapital 7 821 435 9 440 013

#### Gjeld

##### Langsiktig gjeld

Utsatt skatt 92 431 92 431



<b>Sum avsetninger for forpliktelser</b>		<b>92 431</b>	<b>92 431</b>
<b>Annen langsiktig gjeld</b>			
<b>Sum langsiktig gjeld</b>		<b>92 431</b>	<b>92 431</b>
<b>Kortsiktig gjeld</b>			
Leverandørgjeld		-2 651	-4 598
Betalbar skatt		40 982	42 932
Utbytte		1 500 000	
Annen kortsiktig gjeld	10	1 000	
<b>Sum kortsiktig gjeld</b>		<b>1 539 332</b>	<b>38 334</b>
<b>Sum gjeld</b>		<b>1 631 763</b>	<b>130 765</b>
<b>SUM EGENKAPITAL OG GJELD</b>		<b>9 453 198</b>	<b>9 570 778</b>



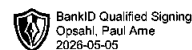
Organisasjonsnr: 988 342 262  
LMO HOLDING AS

NOTEOPPLYSNINGER - SELSKAP

- alle poster oppgitt i hele tall

Note

Antall årsverk i regnskapsåret  
0.00



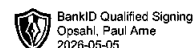
# Årsregnskap

for regnskapsåret 2025

## LMO Holding AS

Organisasjonsnummer 988 342 262

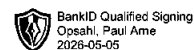
frisikt



## Resultatregnskap

### LMO Holding AS


<b>Driftsinntekter og driftskostnader</b>	<b>Note</b>	<b>2025</b>	<b>2024</b>
Annen driftskostnad		12 020	10 746
Sum driftskostnader		<u>12 020</u>	<u>10 746</u>
Driftsresultat		<u>-12 020</u>	<u>-10 746</u>
<b>Finansinntekter og finanskostnader</b>			
Annen renteinntekt		102 718	105 055
Annen finansinntekt		1 000 000	750 000
Verdiøkning markedsbaserte omløpsmidler		17 442	0
Verdireduksjon markedsbaserte omløpsmidler		146	0
Rentekostnad til foretak i samme konsern		41	0
Annen rentekostnad		0	171
Resultat av finansposter		<u>1 119 973</u>	<u>854 884</u>
Resultat før skattekostnad		1 107 952	844 138
Skattekostnad på resultat	4	<u>26 530</u>	<u>20 747</u>
Resultat		<u>1 081 422</u>	<u>823 391</u>
Årsresultat		<u>1 081 422</u>	<u>823 391</u>
<b>Overføringer</b>			
Avsatt til utbytte		2 700 000	1 845 000
Avsatt til annen egenkapital	5	<u>-1 618 578</u>	<u>-1 021 609</u>
Sum overføringer		<u>1 081 422</u>	<u>823 391</u>



## Balanse

### LMO Holding AS

<b>Eiendeler</b>	<b>Note</b>	<b>2025</b>	<b>2024</b>
<b>Anleggsmidler</b>			
<b>Immaterielle eiendeler</b>			
Utsatt skattefordel		36 637	22 185
Sum immaterielle eiendeler		<u>36 637</u>	<u>22 185</u>
<b>Finansielle anleggsmidler</b>			
Lån til foretak i samme konsern	6	8 260 826	9 177 512
Investeringer i aksjer og andeler	7	667 296	300 000
Sum finansielle anleggsmidler		<u>8 928 122</u>	<u>9 477 512</u>
Sum anleggsmidler		<u>8 964 759</u>	<u>9 499 697</u>
<b>Omløpsmidler</b>			
Bankinnskudd, kontanter o.l.		488 439	71 082
Sum omløpsmidler		<u>488 439</u>	<u>71 082</u>
Sum eiendeler		<u>9 453 198</u>	<u>9 570 778</u>



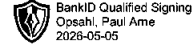
## Balanse

### LMO Holding AS

Egenkapital og gjeld	Note	2025	2024
<b>Innskutt egenkapital</b>			
Aksjekapital	5, 8	100 000	100 000
Sum innskutt egenkapital		<u>100 000</u>	<u>100 000</u>
<b>Opptjent egenkapital</b>			
Annen egenkapital	5, 9	7 721 435	9 340 013
Sum opptjent egenkapital		<u>7 721 435</u>	<u>9 340 013</u>
Sum egenkapital		<u>7 821 435</u>	<u>9 440 013</u>
<b>Gjeld</b>			
<b>Avsetning for forpliktelseser</b>			
Utsatt skatt		92 431	92 431
Sum avsetning for forpliktelseser		<u>92 431</u>	<u>92 431</u>
<b>Kortsiktig gjeld</b>			
Leverandørgjeld		-2 651	-4 598
Betalbar skatt		40 982	42 932
Utbytte		1 500 000	0
Annen kortsiktig gjeld	10	1 000	0
Sum kortsiktig gjeld		<u>1 539 332</u>	<u>38 334</u>
Sum gjeld		<u>1 631 763</u>	<u>130 765</u>
Sum egenkapital og gjeld		<u>9 453 198</u>	<u>9 570 778</u>

Gran, 04.05.2026  
Styret i LMO Holding AS

Paul Arne Opsahl  
styreleder



## Noter

### Note 1 Regnskapsprinsipper

Årsregnskapet er satt opp i samsvar med regnskapslovens bestemmelser og regnskapsskikk for små foretak.

#### Driftsinntekter og kostnader

Inntektsføring skjer etter opptjeningsprinsippet som normalt vil være leveringstidspunktet for varer og tjenester. Kostnader medtas etter sammenstillingsprinsippet, dvs. at kostnader medtas i samme periode som tilhørende inntekter inntektsføres.

#### Hovedregel for vurdering og klassifisering av eiendeler og gjeld

Eiendeler bestemt til varig eie eller bruk er klassifisert som anleggsmidler. Andre eiendeler er klassifisert som omløpsmidler. Fordringer som skal tilbakebetales innen et år er uansett klassifisert som omløpsmidler. Ved klassifisering av kortsiktig og langsiktig gjeld er analoge kriterier lagt til grunn.

Enkelte poster er vurdert etter andre regler. Postene det gjelder vil være blant de postene som omhandles nedenfor.

#### Aksjer og andeler i tilknyttet selskap og datterselskap

Investeringer i tilknyttet selskap er vurdert etter egenkapitalmetoden. Tilsvarende gjelder for datterselskap i selskapsregnskapet.

#### Eierandeler i felles kontrollert virksomhet

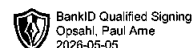
Eierandeler i felles kontrollert virksomhet vurderes etter bruttometoden. Andelen av inntekter, kostnader, eiendeler og gjeld innarbeides linje for linje i regnskapet. Tallene spesifiseres pr hovedgruppe i note til regnskapet..

#### Fordringer

Kundefordringer og andre fordringer oppføres til pålydende etter fradrag for avsetning til forventet tap. Avsetning til tap gjøres på grunnlag av en individuell vurdering av de enkelte fordringene. I tillegg gjøres det for øvrige kundefordringer en uspesifisert avsetning for å dekke antatt tap.

#### Skatt

Skattekostnaden i resultatregnskapet omfatter både periodens betalbare skatt og endring i utsatt skatt. Utsatt skatt er beregnet med 22% på grunnlag av de midlertidige forskjeller som eksisterer mellom regnskapsmessige og skattemessige verdier, samt ligningsmessig underskudd til fremføring ved utgangen av regnskapsåret. Skatteøkende og skattereduserende midlertidige forskjeller som reverserer eller kan reversere i samme periode er utlignet og nettoført. Utsatt skatt på merverdier i forbindelse med oppkjøp av datterselskap blir ikke utlignet.



## Noter

### Note 2 Virksomhetens art og lokalisering

LMO Holding AS er et selskap der virksomheten omfatter:  
Eie og investering i eiendom og aksjer, samt annen virksomhet som står i forbindelse med det.  
Selskapet er lokalisert i Gran kommune.

### Note 3 Lønnskostnader

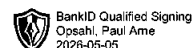
LMO Holding AS har ikke hatt lønns- eller personalkostnader i 2025 og det foreligger heller ingen slike forpliktelser.

### Note 4 Skatt

<b>Årets skattekostnad</b>	<b>2025</b>	<b>2024</b>
Resultatført skatt på ordinært resultat:		
Betalbar skatt	40 982	42 932
Endring i utsatt skatt	-14 452	-22 185
<b>Skattekostnad ordinært resultat</b>	<b>26 530</b>	<b>20 747</b>
Skattepliktig inntekt:		
Resultat før skatt	1 107 952	844 138
Permanente forskjeller	-987 364	-731 829
Endring i midlertidige forskjeller	65 692	82 838
<b>Skattepliktig inntekt</b>	<b>186 280</b>	<b>195 147</b>
Betalbar skatt i balansen:		
Betalbar skatt på årets resultat	40 982	42 932
<b>Sum betalbar skatt i balansen</b>	<b>40 982</b>	<b>42 932</b>

Skatteeffekten av midlertidige forskjeller som har gitt opphav til utsatt skatt og utsatte skattefordeler, spesifisert på typer av midlertidige forskjeller

	<b>2025</b>	<b>2024</b>	<b>Endring</b>
Varige driftsmidler	213 077	268 636	55 559
Gevinst – og tapskonto	40 531	50 664	10 133
<b>Sum</b>	<b>253 609</b>	<b>319 301</b>	<b>65 692</b>
<b>Grunnlag for utsatt skatt</b>	<b>253 609</b>	<b>319 301</b>	<b>65 692</b>
<b>Utsatt skatt (22 %)</b>	<b>55 794</b>	<b>70 246</b>	<b>14 452</b>



## Noter

### Note 5 Egenkapital

	Aksjekapital	Annen egenkapital	Sum egenkapital
Egenkapital 1.1.	100 000	9 340 013	9 440 013
Årets endring		-1 618 578	-1 618 578
Egenkapital 31.12	100 000	7 721 435	7 821 435

### Note 6 Mellomværende med selskap i samme konsern og tilknyttet selskap

Fordringer	2025	2024
Andre kortsiktige fordringer		
Andre langsiktige fordringer, Opsahl Begravelsesbyrå AS	8 260 826	9 177 512
Sum	8 260 826	9 177 512

Det er ikke transaksjoner med og mellom morselskap utover ordinære forretningstransaksjoner. Det er heller ikke stilt garantier eller andre sikkerhetsstillelser til fordel for noen av selskapene.

### Note 7 Datterselskap, tilknyttet selskap m.v.

Investering etter kostmetoden	Aksje-kapital	Antall aksjer	Balanseført-verdi	Egen-kapital
Opsahl Begravelsesbyrå AS	600 000	500	300 000	2 215 000

Det er ikke utarbeidet konsernregnskap for morselskapet.. Det er ikke transaksjoner med og mellom datterselskap utover ordinære forretningstransaksjoner. Det er heller ikke stilt garantier eller andre sikkerhetsstillelser til fordel for noen av selskapene.

### Note 8 Aksjonærer

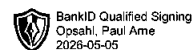
#### Aksjekapitalen i LMO Holding AS pr. 31.12 består av:

	Antall	Pålydende	Bokført
Ordinære aksjer	1 000	100,0	100 000
<b>Sum</b>	<b>1 000</b>		<b>100 000</b>

#### Eierstruktur

De største aksjonærene i % pr. 31.12 var:

	Ordinære	Eierandel	Stemmeandel
Paul Arne Opsahl	1 000	100,0	100,0



## Noter

### Aksjer eiet av medlemmer i styret og daglig leder:

Navn	Verv	Ordinære
Paul Arne Opsahl	styreleder	1 000
<b>Totalt antall aksjer</b>		<b>1 000</b>

### Note 9 Fortsatt drift

Styrets konklusjon er at forutsetningene for fortsatt drift er tilstede.

### Note 10 Konsern, nærstående selskap, mellomværende aksjonær mv.

	2023	2022
Gjeld til aksjonær	-1 000	0



# Årsregnskap

for regnskapsåret 2025

## LMO Holding AS

Organisasjonsnummer 988 342 262

frisikt



## Resultatregnskap

### LMO Holding AS

<b>Driftsinntekter og driftskostnader</b>	<b>Note</b>	<b>2025</b>	<b>2024</b>
Annen driftskostnad		12 020	10 746
Sum driftskostnader		<u>12 020</u>	<u>10 746</u>
Driftsresultat		<u>-12 020</u>	<u>-10 746</u>
<b>Finansinntekter og finanskostnader</b>			
Annen renteinntekt		102 718	105 055
Annen finansinntekt		1 000 000	750 000
Verdiøkning markedsbaserte omløpsmidler		17 442	0
Verdireduksjon markedsbaserte omløpsmidler		146	0
Rentekostnad til foretak i samme konsern		41	0
Annen rentekostnad		0	171
Resultat av finansposter		<u>1 119 973</u>	<u>854 884</u>
Resultat før skattekostnad		1 107 952	844 138
Skattekostnad på resultat	4	26 530	20 747
Resultat		<u>1 081 422</u>	<u>823 391</u>
Årsresultat		<u>1 081 422</u>	<u>823 391</u>
<b>Overføringer</b>			
Avsatt til utbytte		2 700 000	1 845 000
Avsatt til annen egenkapital	5	-1 618 578	-1 021 609
Sum overføringer		<u>1 081 422</u>	<u>823 391</u>



## Balanse

### LMO Holding AS

Eiendeler	Note	2025	2024
<b>Anleggsmidler</b>			
<b>Immaterielle eiendeler</b>			
Utsatt skattefordel		36 637	22 185
Sum immaterielle eiendeler		<u>36 637</u>	<u>22 185</u>
<b>Finansielle anleggsmidler</b>			
Lån til foretak i samme konsern	6	8 260 826	9 177 512
Investeringer i aksjer og andeler	7	667 296	300 000
Sum finansielle anleggsmidler		<u>8 928 122</u>	<u>9 477 512</u>
Sum anleggsmidler		<u>8 964 759</u>	<u>9 499 697</u>
<b>Omløpsmidler</b>			
Bankinnskudd, kontanter o.l.		488 439	71 082
Sum omløpsmidler		<u>488 439</u>	<u>71 082</u>
Sum eiendeler		<u>9 453 198</u>	<u>9 570 778</u>



## Balanse

### LMO Holding AS

<b>Egenkapital og gjeld</b>	<b>Note</b>	<b>2025</b>	<b>2024</b>
<b>Innskutt egenkapital</b>			
Aksjekapital	5, 8	<u>100 000</u>	<u>100 000</u>
Sum innskutt egenkapital		<u><b>100 000</b></u>	<u><b>100 000</b></u>
<b>Opptjent egenkapital</b>			
Annen egenkapital	5, 9	<u>7 721 435</u>	<u>9 340 013</u>
Sum opptjent egenkapital		<u><b>7 721 435</b></u>	<u><b>9 340 013</b></u>
Sum egenkapital		<u><b>7 821 435</b></u>	<u><b>9 440 013</b></u>
<b>Gjeld</b>			
<b>Avsetning for forpliktelser</b>			
Utsatt skatt		<u>92 431</u>	<u>92 431</u>
Sum avsetning for forpliktelser		<u><b>92 431</b></u>	<u><b>92 431</b></u>
<b>Kortsiktig gjeld</b>			
Leverandørgjeld		-2 651	-4 598
Betalbar skatt		40 982	42 932
Utbytte		1 500 000	0
Annen kortsiktig gjeld	10	<u>1 000</u>	<u>0</u>
Sum kortsiktig gjeld		<u><b>1 539 332</b></u>	<u><b>38 334</b></u>
Sum gjeld		<u><b>1 631 763</b></u>	<u><b>130 765</b></u>
Sum egenkapital og gjeld		<u><b>9 453 198</b></u>	<u><b>9 570 778</b></u>

Gran, 04.05.2026  
Styret i LMO Holding AS

Paul Arne Opsahl  
styreleder



## Noter

### Note 1 Regnskapsprinsipper

Årsregnskapet er satt opp i samsvar med regnskapslovens bestemmelser og regnskapsskikk for små foretak.

#### Driftsinntekter og kostnader

Inntektsføring skjer etter opptjeningsprinsippet som normalt vil være leveringstidspunktet for varer og tjenester. Kostnader medtas etter sammenstillingsprinsippet, dvs. at kostnader medtas i samme periode som tilhørende inntekter inntektsføres.

#### Hovedregel for vurdering og klassifisering av eiendeler og gjeld

Eiendeler bestemt til varig eie eller bruk er klassifisert som anleggsmidler. Andre eiendeler er klassifisert som omløpsmidler. Fordringer som skal tilbakebetales innen et år er uansett klassifisert som omløpsmidler. Ved klassifisering av kortsiktig og langsiktig gjeld er analoge kriterier lagt til grunn.

Enkelte poster er vurdert etter andre regler. Postene det gjelder vil være blant de postene som omhandles nedenfor.

#### Aksjer og andeler i tilknyttet selskap og datterselskap

Investeringer i tilknyttet selskap er vurdert etter egenkapitalmetoden. Tilsvarende gjelder for datterselskap i selskapsregnskapet.

#### Eierandeler i felles kontrollert virksomhet

Eierandeler i felles kontrollert virksomhet vurderes etter bruttometoden. Andelen av inntekter, kostnader, eiendeler og gjeld innarbeides linje for linje i regnskapet. Tallene spesifiseres pr hovedgruppe i note til regnskapet..

#### Fordringer

Kundefordringer og andre fordringer oppføres til pålydende etter fradrag for avsetning til forventet tap. Avsetning til tap gjøres på grunnlag av en individuell vurdering av de enkelte fordringene. I tillegg gjøres det for øvrige kundefordringer en uspesifisert avsetning for å dekke antatt tap.

#### Skatt

Skattekostnaden i resultatregnskapet omfatter både periodens betalbare skatt og endring i utsatt skatt. Utsatt skatt er beregnet med 22% på grunnlag av de midlertidige forskjeller som eksisterer mellom regnskapsmessige og skattemessige verdier, samt ligningsmessig underskudd til fremføring ved utgangen av regnskapsåret. Skatteøkende og skattereduserende midlertidige forskjeller som reverserer eller kan reversere i samme periode er utlignet og nettoført. Utsatt skatt på merverdier i forbindelse med oppkjøp av datterselskap blir ikke utlignet.



## Noter

### Note 2 Virksomhetens art og lokalisering

LMO Holding AS er et selskap der virksomheten omfatter:

Eie og investering i eiendom og aksjer, samt annen virksomhet som står i forbindelse med det. Selskapet er lokalisert i Gran kommune.

### Note 3 Lønnskostnader

LMO Holding AS har ikke hatt lønns- eller personalkostnader i 2025 og det foreligger heller ingen slike forpliktelser.

### Note 4 Skatt

<b>Årets skattekostnad</b>	<b>2025</b>	<b>2024</b>
Resultatført skatt på ordinært resultat:		
Betalbar skatt	40 982	42 932
Endring i utsatt skatt	-14 452	-22 185
<b>Skattekostnad ordinært resultat</b>	<b>26 530</b>	<b>20 747</b>
Skattepliktig inntekt:		
Resultat før skatt	1 107 952	844 138
Permanente forskjeller	-987 364	-731 829
Endring i midlertidige forskjeller	65 692	82 838
<b>Skattepliktig inntekt</b>	<b>186 280</b>	<b>195 147</b>
Betalbar skatt i balansen:		
Betalbar skatt på årets resultat	40 982	42 932
<b>Sum betalbar skatt i balansen</b>	<b>40 982</b>	<b>42 932</b>

Skatteeffekten av midlertidige forskjeller som har gitt opphav til utsatt skatt og utsatte skattefordeler, spesifisert på typer av midlertidige forskjeller

	<b>2025</b>	<b>2024</b>	<b>Endring</b>
Varige driftsmidler	213 077	268 636	55 559
Gevinst – og tapskonto	40 531	50 664	10 133
<b>Sum</b>	<b>253 609</b>	<b>319 301</b>	<b>65 692</b>
<b>Grunnlag for utsatt skatt</b>	<b>253 609</b>	<b>319 301</b>	<b>65 692</b>
<b>Utsatt skatt (22 %)</b>	<b>55 794</b>	<b>70 246</b>	<b>14 452</b>



## Noter

### Note 5 Egenkapital

	Aksjekapital	Annen egenkapital	Sum egenkapital
Egenkapital 1.1.	100 000	9 340 013	9 440 013
Årets endring		-1 618 578	-1 618 578
Egenkapital 31.12	100 000	7 721 435	7 821 435

### Note 6 Mellomværende med selskap i samme konsern og tilknyttet selskap

Fordringer	2025	2024
Andre kortsiktige fordringer		
Andre langsiktige fordringer, Opsahl Begravelsesbyrå AS	8 260 826	9 177 512
Sum	8 260 826	9 177 512

Det er ikke transaksjoner med og mellom morselskap utover ordinære forretningstransaksjoner. Det er heller ikke stilt garantier eller andre sikkerhetsstillelser til fordel for noen av selskapene.

### Note 7 Datterselskap, tilknyttet selskap m.v.

Investering etter kostmetoden	Aksje-kapital	Antall aksjer	Balanseført-verdi	Egen-kapital
Opsahl Begravelsesbyrå AS	600 000	500	300 000	2 215 000

Det er ikke utarbeidet konsernregnskap for morselskapet.. Det er ikke transaksjoner med og mellom datterselskap utover ordinære forretningstransaksjoner. Det er heller ikke stilt garantier eller andre sikkerhetsstillelser til fordel for noen av selskapene.

### Note 8 Aksjonærer

#### Aksjekapitalen i LMO Holding AS pr. 31.12 består av:

	Antall	Pålydende	Bokført
Ordinære aksjer	1 000	100,0	100 000
<b>Sum</b>	<b>1 000</b>		<b>100 000</b>

#### Eierstruktur

De største aksjonærene i % pr. 31.12 var:

	Ordinære	Eierandel	Stemmeandel
Paul Arne Opsahl	1 000	100,0	100,0



## Noter

### Aksjer eiet av medlemmer i styret og daglig leder:

Navn	Verv	Ordinære
Paul Arne Opsahl	styreleder	1 000
<b>Totalt antall aksjer</b>		<b>1 000</b>

### Note 9 Fortsatt drift

Styrets konklusjon er at forutsetningene for fortsatt drift er tilstede.

### Note 10 Konsern, nærstående selskap, mellomværende aksjonær mv.

	2023	2022
Gjeld til aksjonær	-1 000	0