



ÅRSREGNSKAPET FOR REGNSKAPSÅRET 2020 - GENERELL INFORMASJON

Enheten

Organisasjonsnummer: 986 890 580
Organisasjonsform: Samvirkeforetak
Foretaksnavn: PL NÅ FRUKTLAGER SA
Forretningsadresse: 5776 NÅ

Regnskapsår

Årsregnskapets periode: 01.01.2020 - 31.12.2020

Konsern

Morselskap i konsern: Nei

Regnskapsregler

Regler for små foretak benyttet: Ja
Benyttet ved utarbeidelsen av årsregnskapet til selskapet: Regnskapslovens alminnelige regler

Årsregnskapet fastsatt av kompetent organ

Bekreftet av representant for selskapet: Torleiv Nå Helle
Dato for fastsettelse av årsregnskapet: 20.05.2021

Grunnlag for avgivelse

År 2020: Årsregnskapet er elektronisk innlevert
År 2019: Tall er hentet fra elektronisk innlevert årsregnskap fra 2020

Det er ikke krav til at årsregnskapet m.v. som sendes til Regnskapsregisteret er undertegnet. Kontrollen på at dette er utført ligger hos revisor/enhetens øverste organ. Sikkerheten ivaretas ved at innsender har rolle/rettighet for innsending av årsregnskapet via Altinn, og ved at det bekreftes at årsregnskapet er fastsatt av kompetent organ.

Brønnøysundregistrene, 23.06.2022



Resultatregnskap

Beløp i: NOK	Note	2020	2019
RESULTATREKNESKAP			
Inntekter			
Salsinntekter		7 945 444	13 562 527
Anna driftsinntekt	1,5	524 044	537 933
Sum inntekter		8 469 488	14 100 460
Kostnader			
Varekostnad	4	6 036 709	11 324 836
Lønnskostnad	2	1 491 253	1 674 561
Avskrivning på varige driftsmiddel og immaterielle egedelar	5	76 000	48 829
Annan driftskostnad	2	770 750	664 338
Sum kostnader		8 374 712	13 712 564
Driftsresultat		94 776	387 896
Finansinntekter og finanskostnader			
Anna renteinntekt		599	1 167
Anna finansinntekt		10 435	9 438
Sum finansinntekter		11 034	10 605
Annan rentekostnad		98 357	87 836
Annan finanskostnad		38	
Sum finanskostnader		98 395	87 836
Netto finans		-87 361	-77 231
Ordinært resultat før skattekostnad		7 415	310 665
Skattekostnad på ordinært resultat	7	4 559	71 911
Ordinært resultat etter skattekostnad		2 856	238 754
Årsresultat		2 856	238 754
Overføringer og disponeringar			
Overføring til/frå annan egenkapital		2 856	238 754
Sum overføringer og disponeringar		2 856	238 754



Balanse

Beløp i: NOK	Note	2020	2019
BALANSE - EIGEDELAR			
Anleggsmiddel			
Immaterielle egedelar			
Utsett skattefordel	7	7 739	17 896
Sum immaterielle egedelar		7 739	17 896
Varige driftsmiddel			
Maskinar og anlegg	5,8	25 000	32 000
Driftslausøyre, inventar, verktøy, kontormaskinar og liknande	5,8	444 000	513 000
Sum varige driftsmiddel		469 000	545 000
Finansielle anleggsmiddel			
Investeringar i aksjar og partar		1 528 150	1 528 150
Sum finansielle anleggsmiddel		1 528 150	1 528 150
Sum anleggsmiddel		2 004 889	2 091 046
Omløpsmiddel			
Varer			
Varer	4	1 100 187	1 216 341
Sum varer		1 100 187	1 216 341
Krav			
Kundekrav	3,8	1 448 709	3 460 843
Andre krav	7	515 672	516 962
Sum krav		1 964 381	3 977 805
Investeringar			
Sum investeringar		0	0
Bankinnskot, kontantar og liknande			
Bankinnskot, kontantar og liknande	6	262 106	947 843
Sum bankinnskot, kontantar og liknande		262 106	947 843
Sum omløpsmiddel		3 326 674	6 141 989



Balanse

Beløp i: NOK	Note	2020	2019
SUM EIGEDLAR		5 331 563	8 233 035
BALANSE - EIGENKAPITAL OG GJELD			
Eigenkapital			
Innskoten eigenkapital			
Selskapskapital		564 500	564 500
Overkurs		552 472	552 472
Annan innskoten eigenkapital		0	0
Sum innskoten eigenkapital		1 116 972	1 116 972
Opptent eigenkapital			
Annan eigenkapital		765 971	763 115
Sum opptent eigenkapital		765 971	763 115
Sum eigenkapital		1 882 943	1 880 087
Gjeld			
Langsiktig gjeld			
Sum avsetjingar for plikter		0	0
Anna langsiktig gjeld			
Gjeld til kredittinstitusjonar		1 273 069	1 432 593
Øvrig langsiktig gjeld		404 424	404 424
Sum anna langsiktig gjeld	8	1 677 493	1 837 017
Sum langsiktig gjeld		1 677 493	1 837 017
Kortsiktig gjeld			
Gjeld til kredittinstitusjonar	8	266 504	386 658
Leverandørgjeld		726 175	3 118 170
Betalbar skatt	7		48 929
Skuldige offentlege avgifter		196 970	271 677
Anna kortsiktig gjeld	9	581 478	690 496
Sum kortsiktig gjeld		1 771 127	4 515 930
Sum gjeld		3 448 620	6 352 947



Balanse

Beløp i: NOK	Note	2020	2019
SUM EIGENKAPITAL OG GJELD		5 331 563	8 233 034



Brønnøysundregistrene

ÅRSREGNSKAP FOR REGNSKAPSÅRET 2020 - GENERELL INFORMASJON

Journalnummer: 2021 396965

Enheten

Organisasjonsnummer: 986 890 580
Organisasjonsform: Samvirkeforetak
Foretaksnavn: PL NÅ FRUKTLAGER SA
5776 NÅ

Regnskapsår

Årsregnskapets periode: 01.01.2020 - 31.12.2020

Konsern

Morselskap i konsern: Nei

Regnskapsregler

Regler for små foretak benyttet: Ja
Benyttet ved utarbeidelsen av
årsregnskapet til selskapet: Regnskapslovens alminnelige regler

Årsregnskapet fastsatt av kompetent organ

Bekreftet av representant for selskapet: Torleiv Nå Helle
Dato for fastsettelse av årsregnskapet: 20.05.2021

Grunnlag for avgivelse

År 2020: Årsregnskap er elektronisk innlevert.
År 2019: Tall er hentet fra elektronisk innlevert årsregnskap fra 2020.

Det er ikke krav til at årsregnskapet m.v. som sendes til Regnskapsregisteret er undertegnet. Kontrollen på at dette er utført ligger hos revisor/enhetens øverste organ. Sikkerheten ivaretas ved at innsender har rolle/rettighet for innsending av årsregnskapet via Altinn, og ved at det bekreftes at årsregnskapet er fastsatt av kompetent organ.

Brønnøysundregistrene, 26.06.2021



Organisasjonsnr: 986 890 580
PL NÅ FRUKTLAGER SA

RESULTATREGNSKAP

Beløp i: NOK	Note	2020	2019
RESULTATREKNESKAP			
Inntekter			
Salsinntekter		7 945 444	13 562 527
Anna driftsinntekt	1,5	524 044	537 933
Sum inntekter		8 469 488	14 100 460
Kostnader			
Varekostnad	4	6 036 709	11 324 836
Lønnskostnad	2	1 491 253	1 674 561
Avskrivning på varige driftsmiddel og immaterielle egedelar	5	76 000	48 829
Annan driftskostnad	2	770 750	664 338
Sum kostnader		8 374 712	13 712 564
Driftsresultat		94 776	387 896
Finansinntekter og finanskostnader			
Anna renteinntekt		599	1 167
Anna finansinntekt		10 435	9 438
Sum finansinntekter		11 034	10 605
Annan rentekostnad		98 357	87 836
Annan finanskostnad		38	
Sum finanskostnader		98 395	87 836
Netto finans		-87 361	-77 231
Ordinært resultat før skattekostnad			
Skattekostnad på ordinært resultat	7	4 559	71 911
Ordinært resultat etter skattekostnad		2 856	238 754
Årsresultat		2 856	238 754
Overføringer og disponeringar			
Overføring til/frå annan eigenkapital		2 856	238 754
Sum overføringer og disponeringar		2 856	238 754



Organisasjonsnr: 986 890 580
PL NÅ FRUKTLAGER SA

BALANSE

Beløp i: NOK	Note	2020	2019
BALANSE - EIGEDELAR			
Anleggsmiddel			
Immaterielle egedelar			
Utsett skattefordel	7	7 739	17 896
Sum immaterielle egedelar		7 739	17 896
Varige driftsmiddel			
Maskinar og anlegg	5,8	25 000	32 000
Driftslausøyre, inventar, verktøy, kontormaskinar og liknande	5,8	444 000	513 000
Sum varige driftsmiddel		469 000	545 000
Finansielle anleggsmiddel			
Investeringar i aksjar og partar		1 528 150	1 528 150
Sum finansielle anleggsmiddel		1 528 150	1 528 150
Sum anleggsmiddel		2 004 889	2 091 046
Omløpsmiddel			
Varer			
Varer	4	1 100 187	1 216 341
Sum varer		1 100 187	1 216 341
Krav			
Kundekrav	3,8	1 448 709	3 460 843
Andre krav	7	515 672	516 962
Sum krav		1 964 381	3 977 805
Investeringar			
Sum investeringar		0	0
Bankinnskot, kontantar og liknande			
Bankinnskot, kontantar og liknande	6	262 106	947 843
Sum bankinnskot, kontantar og liknande		262 106	947 843
Sum omløpsmiddel		3 326 674	6 141 989
SUM EIGEDELAR		5 331 563	8 233 035
BALANSE - EIGENKAPITAL OG GJELD			



Eigenkapital		
Innskoten eigenkapital		
Selskapskapital	564 500	564 500
Overkurs	552 472	552 472
Annan innskoten eigenkapital	0	0
Sum innskoten eigenkapital	1 116 972	1 116 972
Opptent eigenkapital		
Annan eigenkapital	765 971	763 115
Sum opptent eigenkapital	765 971	763 115
Sum eigenkapital	1 882 943	1 880 087
Gjeld		
Langsiktig gjeld		
Sum avsetjinger for plikter	0	0
Anna langsiktig gjeld		
Gjeld til kredittinstitusjonar	1 273 069	1 432 593
Øvrig langsiktig gjeld	404 424	404 424
Sum anna langsiktig gjeld 8	1 677 493	1 837 017
Sum langsiktig gjeld	1 677 493	1 837 017
Kortsiktig gjeld		
Gjeld til kredittinstitusjonar	8 266 504	386 658
Leverandørgjeld	726 175	3 118 170
Betalbar skatt	7	48 929
Skuldige offentlege avgifter	196 970	271 677
Anna kortsiktig gjeld	9 581 478	690 496
Sum kortsiktig gjeld	1 771 127	4 515 930
Sum gjeld	3 448 620	6 352 947
SUM EIGENKAPITAL OG GJELD	5 331 563	8 233 034



Organisasjonsnr: 986 890 580
PL NÅ FRUKTLAGER SA

NOTEOPPLYSNINGER - SELSKAP - alle poster oppgitt i hele tall

Note

1

Rekneskapsprinsipp

Årsregnskapet er satt opp i samsvar med regnskapsloven 1998. Det er utarbeidet etter norske regnskapsstandarder. I utgangspunktet er det reglene for regnskapsoppstilling for små foretak som er benyttet. Hovedregel for vurdering og klassifisering av eiendeler og gjeld. Eiendeler bestemt til varig eie eller bruk er klassifisert som anleggsmidler. Andre eiendeler er klassifisert som omløpsmidler. Fordringer som skal tilbakebetales innen et år er uansett klassifisert som omløpsmidler. Ved klassifiseringen av kortsiktig og langsiktig gjeld er analoge kriterier lagt til grunn. Anleggsmidler vurderes til anskaffelseskost, men nedskrives til virkelig verdi når verdifallet forventes ikke å være forbigående. Anleggsmidler med begrenset økonomisk levetid avskrives planmessig. Langsiktig gjeld balanseføres til nominelt mottatt beløp på etableringstidspunktet. Langsiktig gjeld oppskrives ikke til virkelig verdi som følge av renteendring. Omløpsmidler vurderes til laveste av anskaffelseskost og virkelig verdi. Kortsiktig gjeld balanseføres til nominelt mottatt beløp på etableringstidspunktet. Kortsiktig gjeld oppskrives ikke til virkelig verdi som følge av renteendring. Enkelte poster er vurdert etter andre regler, og redegjøres for nedenfor. Varige driftsmidler Varige driftsmidler avskrives over forventet økonomisk levetid. Avskrivningene er som hovedregel fordelt lineært over antatt økonomisk levetid. Fordringer Kundefordringer og andre fordringer oppføres til pålydende etter fradrag for avsetning til forventet tap. Avsetning til tap gjøres på grunnlag av en individuell vurdering av de enkelte fordringene. I tillegg gjøres det for øvrige kundefordringer en uspesifisert avsetning for å dekke antatt tap. Skatter Skatter kostnadsføres når de påløper, det vil si at skattekostnaden er knyttet til det regnskapsmessige resultat før skatt. Skattekostnaden består av betalbar skatt (skatt på årets skattepliktige inntekt) og endring i netto utsatt skatt. Skattekostnaden fordeles på ordinært resultat og resultat av ekstraordinære poster i henhold til skattegrunnlaget. Utsatt skatt og utsatt skattefordel er presentert netto i balansen.

Note

1

Er det usikkerheit om vidare drift?: Nei

Note

2

Tal på aksjar og aksjeeigarar

<u>Aksjeklasse</u>	<u>Ant. aksjar</u>	<u>Pålydande</u>	<u>Bokført verdi</u>
Ordinære			



Note

3

Lønn og ytingar

<u>Lønn</u>	<u>Årets</u>	<u>Fjorårets</u>
	1308231.00	1475044.00
<u>Arbeidsgivaravgift</u>	<u>Årets</u>	<u>Fjorårets</u>
	136217.00	150430.00
<u>Pensjonskostnader</u>	<u>Årets</u>	<u>Fjorårets</u>
	22058.00	22642.00
<u>Andre ytingar</u>	<u>Årets</u>	<u>Fjorårets</u>
	24748.00	26445.00
<u>Sum lønnskostnader</u>	<u>Årets</u>	<u>Fjorårets</u>
	1491254.00	1674561.00

Note

3

Ytingar til leiande personer

Ytingar til dagleg leiar

<u>Ytingar</u>	<u>Lønn</u>	<u>Pensj.plikt</u>	<u>Andre godtgj.</u>
	542927.00		

Note

3

Ytingar til andre leiande personer

Note

3

Ytingar til revisjon

<u>Revisjon</u>	<u>Årets</u>	<u>Fjorårets</u>
	24150.00	
<u>Andre tenester</u>	<u>Årets</u>	<u>Fjorårets</u>
	8250.00	
<u>Sum godtgjersle til revisor</u>	<u>Årets</u>	<u>Fjorårets</u>
	32400.00	

Note

5

Antall årsverk i regnskapsåret

Verksemda har hatt følgjende tal på årsverk:



2.50

Note

5

Obligatorisk tenestepensjon

Er verksemda pliktig til å ha tenestepensjonsordning etter lov: Nei

Oppfyller pensjonsordninga krava etter lov: Nei

Note

4

Lån og sikkerheitsstilling til leiande personar

Er det gitt lån eller sikkerheitsstilling til leiande personar: Nei



ÅRSRAPPORT

2020

PL Nå Fruktlager SA

Innhold :

Resultatregnskap

Balanse

Noter til regnskapet

Revisors beretning

Organisasjonsnummer : 986 890 580



ÅRSMELDING FOR
P/L NÅ FRUKTLAGER SA FOR ÅRET 2020

P/L Nå Fruktlager SA sitt syttande driftsår er ferdig, og styret legg fram lagsmelding og rekneskap for året 2020.

Årsmøtet for 2019 vart helde på møterommet til Nå Fruktlager den 29. juni 2020.

Det har vore helde 9 styremøte i løpet av året.
Det har vore 1 medlemsmøte og eitt ekstraordinært årsmøte.
I omlag heile 2020 har det vore arbeidd med eit evt. kjøp av Synnøve Finden sitt anlegg på Aga.
Dagleg leiar har brukt 250 – 300 timar på dette.
Dette er også grunnen til det store talet på styremøte, og det ekstraordinære årsmøtet.
Styreleiar og dagleg leiar var på det årlege møtet med Tine Fellesjuice.
På grunn av coronapandemi har det nesten ikkje vore fysiske møter i 2020.
2 møte med siderklynga.
12 telefonmøte i morellprosjektet «Meir Hardanger Moreller».
2 møte med Synnøve Finden.
Det har òg vore telefonmøte i Norske Fruktpakkerier kvar tysdag gjennom heile sesongen.

Rekneskapen syner eit overskot på kr 2 856,- for 2020 mot 238 754,- i 2019.

Styret stadfestar at føresetnaden for vidare drift er til stades. Og rekneskapen er sett opp under denne føresetnad.

Det er eit bra arbeidsmiljø og full likestilling ved fruktlageret.
Nå Fruktlager er tilknytt den offentlege renovasjon og har ingen påverknad på det ytre miljø.

MENGDER Klasse 1 i 2020

RIPS

Mengda var 144 kg mot 720 kg i 2019.

MORELLER

Mengda var 12 175 kg frå eigne produsentar, mot 12 458 kg i 2019.

PLOMMER

Mengda var 10 144 kg mot 101 608 kg i 2019.

EPLE

Mengda var 102 589 kg mot 270 380 kg i 2019.

PÆRER

Mengda var 9 720 kg mot 6 776 kg i 2019.



PRESSFRUKT

Moreller 526 kg levert til Innigo og Åkre AS.
Plommer 863 kg levert til Åkre AS.
Pærer 1 047 kg frásortert på lager, levert til Åkre AS
Eple 20 795 kg frásortert på lager, levert til TINE SA, Synnøve Finden AS og Åkre AS
Eple 80 461 kg direkte frå produsent levert til TINE SA, Synnøve Finden AS, Åkre AS,
Alde AS, Aga Sideri, Innigo og Store Naa Ciderkompani AS.

BEMANNING


Det har vore 1 heil stilling som dagleg leiar heile året. I tillegg kjem sesonghjelp.

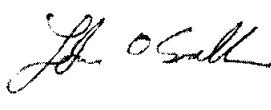
STYRET FOR 2020

Leiar: Jon J. Kråkevik.
Nestleiar: John Otto Svalheim.
Styremedlemer: Johannes Aakre Kråkevik, Reidar Eitrheim og Aldo Baas.
Vara: Vagleik Åkre og Arvid Måkestad.
Val og kontrollnemnd: Lars J Måkestad, Eva Aga Baas og Elisabeth R. Måkestad
Revisor: Odda revisjon.

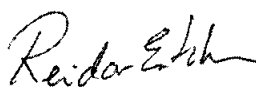
På val:
Styrelleiar: Jon J. Kråkevik
Styremedlemer: Johannes Aakre Kråkevik og Aldo C. Baas
Vara folk: Vagleik Åkre og Arvid Måkestad.
Val og kontrollnemnd: Lars J Måkestad, Eva Aga Baas og Elisabeth R. Måkestad.


Nå den 31.12.20/06.05.2021


Jon J. Kråkevik


John Otto Svalheim


Johannes Aakre Kråkevik


Reidar Eitrheim


Aldo C. Baas



Resultatregnskap

Pl Nå Fruktlager Sa

	Note	2020	2019
Salgsinntekter		7 945 444	13 562 527
Tilskudd	1	479 102	496 184
Andre driftsinntekter	5	44 942	41 749
Sum driftsinntekter		8 469 489	14 100 460
Varekostnad	4	6 036 709	11 324 836
Lønnskostnad	2	1 491 253	1 674 561
Avskrivning varige driftsmidler	5	76 000	48 829
Annen driftskostnad	2	770 750	664 338
Sum driftskostnad		8 374 712	13 712 564
Driftsresultat		94 776	387 896
Annen renteinntekt		599	1 167
Annen finansinntekt		10 435	9 438
Sum finansinntekter		11 034	10 605
Annen rentekostnad		98 357	87 836
Annen finanskostnad		38	0
Sum finanskostnader		98 395	87 836
Sum netto finansposter		-87 361	-77 231
Ordinært resultat før skattekostnad		7 415	310 665
Skattekostnad på ordinært resultat	7	4 559	71 911
Ordinært resultat		2 856	238 754
Årsresultat		2 856	238 754
Overført annen egenkapital		2 856	238 754
Sum disponert		2 856	238 754



Balanse

Pl Nå Fruktlager Sa

	Note	2020	2019
Eiendeler			
Anleggsmidler			
Immaterielle eiendeler			
Utsatt skattefordel	7	7 739	17 896
Sum immaterielle eiendeler		7 739	17 896
Varige driftsmidler			
Maskiner og anlegg	5,8	25 000	32 000
Driftsløsøre, inventar, verktøy o.l.	5,8	444 000	513 000
Sum varige driftsmidler		469 000	545 000
Finansielle anleggsmidler			
Investeringer i aksjer og andeler		1 528 150	1 528 150
Sum finansielle anleggsmidler		1 528 150	1 528 150
Sum anleggsmidler		2 004 889	2 091 046
Omløpsmidler			
Varer	4	1 100 187	1 216 341
Fordringer			
Kundefordringer	3,8	1 448 709	3 460 843
Andre fordringer	7	515 672	516 962
Sum fordringer		1 964 381	3 977 805
Investeringer			
Bankinnskudd, kontanter o.l.	6	262 106	947 843
Sum omløpsmidler		3 326 674	6 141 988
Sum eiendeler		5 331 563	8 233 034

**Balanse****PI Nå Fruktlager Sa**

	Note	2020	2019
Egenkapital og gjeld			
Egenkapital			
Innskutt egenkapital		564 500	564 500
Selskapskapital		582 472	582 472
Overkursfond		1 116 972	1 116 972
Sum innskutt egenkapital			
Opptjent egenkapital		768 971	763 115
Annen egenkapital		768 971	763 115
Sum opptjent egenkapital			
Sum egenkapital		1 882 943	1 880 087
Gjeld			
Avsetning for forpliktelser			
Annen langsiktig gjeld		1 273 069	1 432 593
Gjeld til kredittinstitusjoner		404 424	404 424
Øvrig langsiktig gjeld	8	1 677 493	1 837 017
Sum annen langsiktig gjeld			
Kortsiktig gjeld			
Gjeld til kredittinstitusjoner	8	266 504	366 658
Leverandørgjeld		726 175	3 118 170
Betalbar skatt	7	0	48 929
Skyldige offentlige avgifter		196 970	271 677
Annen kortsiktig gjeld	9	581 478	690 496
Sum kortsiktig gjeld		1 771 127	4 515 930
Sum gjeld		3 448 620	6 352 947
Sum egenkapital og gjeld		5 331 563	8 233 034

Nå, 31.12.2020 / 06.05.2021
Styret for PI Nå Fruktlager SaJon J. Kråkevik
Styrets lederJohn Otto Svalheim
NestlederJohannes Aakre Kråkevik
StyremedlemReidar Eitrheim
StyremedlemAldo Carolus Baas
StyremedlemTorleiv Naa Helle
Daglig leder

PI Nå Fruktlager Sa Org.nr. 986890580



PL Nå Fruktlager SA- notar til rekneskapen 2020

Rekneskapsprinsipp og verknad av prinsippendingar

Årsrekneskapen er sett opp i samsvar med rekneskapslova og god rekneskapsskikk for små foretak. Fylgjande rekneskapsprinsipp er brukt:

Driftsinntekter

Inntektsføring ved sal av varer skjer på leveringstidspunktet. Tenester vert inntektsført etter kvart som dei vert levert.

Omlaupsmidlar/Kortsiktig gjeld

Omlaupsmidlar og kortsiktig gjeld omfattar normalt postar som forfell til betaling innan eitt år etter balansedagen, samt postar som knyter seg til varekretsloopet. Omlaupsmidlar vert vurdert til lågaste verdi av anskaffelseskost og antatt verkeleg verdi.

Anleggsmidlar/Langsiktig gjeld

Anleggsmidlar omfattar eignelutar bestemt til varig eige og bruk. Anleggsmidlar er vurdert til anskaffelseskost. Varige driftsmidlar vert balanseført og avskriven over driftsmidlets økonomiske levetid. Varige driftsmidlar vert nedskriven til verkeleg verdi ved verdifall som ventast ikkje å vera forbigåande. Nedskrivinga vert reversert når grunnlaget for nedskrivinga ikkje lenger er til stades.

Fordringar

Kundefordringar og andre fordringar vert oppført til pålydande etter frådrag for avsetning til forventa tap. Avsetning til tap vert gjort på grunnlag av ei individuell vurdering av dei enkelte fordringane. I tillegg vert det for øvrige kundefordringar gjort ei uspesifisert avsetjing for å dekke antatt tap.

Skatt

Skattekostnaden i resultatrekneskapen omfattar både periodens betalbare skatt og endring i utsatt skatt. Utsatt skatt er utrekna med 22 % på grunnlag av de midlertidige forskjellane som eksisterer mellom rekneskapsmessige og skattemessige verdiar, samt likningsmessig underskot til framføring ved utgangen av rekneskapsåret. Skatteaukande og skattereduserande midlertidige forskjellar som reverserer eller kan reversere i samme periode er utlikna og nettoført. Utsatt skatt på meirverdier i forbindelse med oppkjøp av datterselskap blir ikkje utlikna.

Pensjonsforpliktingar

Selskapet har ikkje pensjonsforpliktingar for sine tilsette.

Endring av rekneskapsprinsipp

Det har ikkje vore nokon endring i rekneskapsprinsipp.



PL Nå Fruktlager SA- notar til rekneskapen 2020

Note 1 Tilskot

Tilskota består av:

	2020	2019
Driftstilskot	479.102	484.264
Lagringstilskot GPS	0	11.920
Anna	0	0
Sum	479.102	496.184

Note 2 Lønskostnader, ant. tilsette, godtgjersler, lån til tilsette m.m.

Antal årsverk: 2,5

Lønskostnader	2020	2019
Løn	1.288.214	1.447.544
Styreonorar	20.016	27.500
Arbeidsgjevaravgift	136.217	150.430
OTP	22.058	22.642
Andre personalkostnader	24.748	26.445
Sum	1.491.253	1.674.561

Ytingar til leiande personar

	Dagleg leiar	Styret
Løn	542.927	20.016
OTP	22.058	
Anna godtgjersle	29.912	
Sum	528.839	20.016

OTP

Fruktlageret har oppretta obligatorisk tenestepensjon for sine fast tilsette.

Revisor

Kostnadsførte utgifter til revisjon i 2020 utgjorde kr 32.400 eks mva, herav utgjør kr 8.250 annan bistand utover ordinær revisjon.

Note 3 Kundefordringar

Kundefordringar består pr 31.12. av:

	2020	2019
Kundefordringar	1.463.709	3.475.843
Usikre fordringar	-15.000	-15.000
Opptent, ikkje fakturert inntekt		
Sum	1.448.709	3.460.843



PL Nå Fruktlager SA- notar til rekneskapen 2020

Note 4 Varelager

Varer	31.12.2020	31.12.2019	Endring
Lager for eple	0	0	0
Lager gjødning	96.472	119.170	-22.698
Lager kraftfor	20.112	29.148	-9.036
Lager emballasje	591.988	639.206	-47.218
Lager plantevern	81.116	59.243	21.873
Lager div driftsmidler	310.499	369.574	-59.075
Sum	1.100.187	1.216.341	-116.154
Herav vurdert til anskaffelseskost	1.100.187	1.216.341	

Note 5 Varige driftsmidler

Kostpris og ordinære avskr.	Pakkemaskinar og utstyr	Truck	Totalt
Kostpris 1.1	4.060.778	87.000	4.147.778
+ tilgang i året kjøpte driftsmidler	0	0	0
- avgang i året / tilskot Innovasjon Norge	0	0	0
= Kostpris 31.12	<u>4.060.778</u>	<u>87.000</u>	<u>4.147.778</u>
Akk ordinære avskrivningar 1.1	3.515.778	87.000	3.602.778
- reverserte avskrivningar	0	0	0
+ årets ordinære avskrivningar	76.000	0	76.000
- akk.avskr. selde driftsmidler	0	0	0
= Akk. ordinære avskrivningar 31.12	<u>3.515.778</u>	<u>87.000</u>	<u>3.602.778</u>
Bokført verdi 31.12	<u>469.000</u>	<u>0</u>	<u>469.000</u>
% ordinære avskrivningar	10 - 20 %	20 %	

Det vart i 2019 kjøpt nye storkassar for kr 342.329. Storkassane vert avskrivne over ti år.

Det er trekt kr 1 pr kg på levert frukt i 2019 frå produsentane. Trekket er behandla som leige av storkassar, og vert inntektsført i takt med avskrivningar av storkassar, med 1/10 kvart år framover. Inntektsført i 2020 er kr 40.092.

Note 6 Bank

Av innståande bankmidlar er kr 134.672 bundne skattetrekksmidler.



PL Nå Fruktlager SA- notar til rekneskapen 2020

Note 7 Skatt

	2020	2019
Betalbar skatt kjem fram slik:		
Ordinært resultat før skattekostnad	7.415	310.665
Permanente forskjellar	112	1.955
Endring midlertidige forskjellar	-46.169	-104.464
Avsett til felleseigd andelskapital	0	0
Nytting av framførbart underskot	0	0
Grunnlag betalbar skatt	-38.642	208.156
Betalbar skatt på årets resultat (22 %)	0	45.794
Årets skattekostnad kjem fram slik:		
Betalbar skatt på årets resultat	0	45.794
Skatt på underskot som vert motrekna tidlegare år	-8.501	
Formuesskatt	2.903	3.135
Endring utsett skatt	10.157	22.982
Skattefrådrag SkatteFUNN	0	0
Årets totale skattekostnad	4.559	71.911
Betalbar skatt i balansen kjem fram slik:		
Betalbar skatt på årets resultat / skatt på formue	0	48.929
Krav på Skatteetaten (inngår i andre kortsiktige fordringer)	-5.598	0
Spesifikasjon av grunnlag for utsett skatt:		
Anleggsmidlar	-20.368	-66.710
Kundefordringar	-14.808	-14.635
Underskot til framføring		
Sum	-35.176	-81.345
Utsett skatt/- utsett skattefordel (22 %)	-7.739	-17.896

Utsett skattefordel er balanseført.

Note 8 Langsiktig gjeld

Gjeld til kredittinstitusjoner består av:

	2020	2019
Gjeld til Sparebanken Vest	1.273.069	1.432.593
Kassakreditt	266.504	386.658
Sum	1.539.573	1.819.251

Det er tatt pant i driftsmidlar, varelager og kundefordringar. Av lånet forfell kr 0 seinare enn 5 år etter balansedagen. Kassakreditten har ei innvilga ramme på kr 400.000,-

Øvrig langsiktig gjeld består av:

	2019	2018
Lån frå partane	11.893	11.893
Nytt lån frå partane 2009	392.531	391.563
Sum	404.424	403.456

Lån frå partane vert rentebelasta med 3 % kvart år.



PL Nå Fruktlager SA- notar til rekneskapen 2020

Note 9 Anna kortsiktig gjeld

Anna kortsiktig gjeld pr 31.12 består av:

	2020	2019
Gjeld til tilsette (løn, feriepenger)	121.279	132.673
Næringsmiddelavgift	12.778	0
Påløpt rente gjeld til kredittinstitusjon	2.722	4.069
Påløpt rente til produsentane	85.328	73.195
Forskotsbetalt leige storkassar	320.739	360.832
Anna kortsiktig gjeld	38.632	119.727
Sum	581.478	690.496



Rev.nr./ Org.nr. 997 726 316 MVA
Kremarveien 3, 5750 Odda
Telefon: 53 64 32 24, Faks: 53 64 41 41
post@oddarevisjon.no, www.oddarevisjon.no
Bankgiro: 3530.25.53643

Til generalforsamlingen i PL Nå Fruktlager SA

Uavhengig revisors beretning

Uttalelse om revisjonen av årsregnskapet

Konklusjon

Vi har revidert PL Nå Fruktlager SAs årsregnskap som viser et overskudd på kr 2 856. Årsregnskapet består av balanse per 31. desember 2020, resultatregnskap for regnskapsåret avsluttet per denne datoen og noter til årsregnskapet, herunder et sammendrag av viktige regnskapsprinsipper.

Etter vår mening er det medfølgende årsregnskapet avgitt i samsvar med lov og forskrifter og gir et rettviseende bilde av selskapets finansielle stilling per 31. desember 2020, og av dets resultater for regnskapsåret avsluttet per denne datoen i samsvar med regnskapslovens regler og god regnskapspraksis i Norge.

Grunnlag for konklusjonen

Vi har gjennomført revisjonen i samsvar med lov, forskrift og god revisjonsskikk i Norge, herunder de internasjonale revisjonsstandardene International Standards on Auditing (ISA-ene). Våre oppgaver og plikter i henhold til disse standardene er beskrevet i Revisors oppgaver og plikter ved revisjon av årsregnskapet. Vi er uavhengige av selskapet slik det kreves i lov og forskrift, og har overholdt våre øvrige etiske forpliktelser i samsvar med disse kravene. Etter vår oppfatning er innhentet revisjonsbevis tilstrekkelig og hensiktsmessig som grunnlag for vår konklusjon.

Øvrig informasjon

Ledelsen er ansvarlig for øvrig informasjon. Øvrig informasjon omfatter informasjon i årsrapporten bortsett fra årsregnskapet og den tilhørende revisjonsberetningen.

Vår uttalelse om revisjonen av årsregnskapet dekker ikke øvrig informasjon, og vi attesterer ikke den øvrige informasjonen.

I forbindelse med revisjonen av årsregnskapet er det vår oppgave å lese øvrig informasjon med det formål å vurdere hvorvidt det foreligger vesentlig inkonsistens mellom øvrig informasjon og årsregnskapet, kunnskap vi har opparbeidet oss under revisjonen, eller hvorvidt den tilsynelatende inneholder vesentlig feilinformasjon.

Dersom vi konkluderer med at den øvrige informasjonen inneholder vesentlig feilinformasjon er vi pålagt å rapportere det. Vi har ingenting å rapportere i så henseende.

Styrets og daglig leders ansvar for årsregnskapet

Styret og daglig leder (ledelsen) er ansvarlig for å utarbeide årsregnskapet i samsvar med lov og forskrifter, herunder for at det gir et rettviseende bilde i samsvar med regnskapslovens regler og god regnskapspraksis i Norge. Ledelsen er også ansvarlig for slik internkontroll som den finner nødvendig for å kunne utarbeide et årsregnskap som ikke inneholder vesentlig feilinformasjon, verken som følge av misligheter eller utilsiktede feil.



Rev.nr./ Org.nr. 997 726 316 MVA
Kremarveien 3, 5750 Odda
Telefon: 53 64 32 24, Faks: 53 64 41 41
post@oddarevisjon.no, www.oddarevisjon.no
Bankgiro: 3530.25.53643

Ved utarbeidelsen av årsregnskapet må ledelsen ta standpunkt til selskapets evne til fortsatt drift og opplyse om forhold av betydning for fortsatt drift. Forutsetningen om fortsatt drift skal legges til grunn for årsregnskapet så lenge det ikke er sannsynlig at virksomheten vil bli avviklet.

Revisors oppgaver og plikter ved revisjonen av årsregnskapet

Vårt mål med revisjonen er å oppnå betryggende sikkerhet for at årsregnskapet som helhet ikke inneholder vesentlig feilinformasjon, verken som følge av misligheter eller utilsiktede feil, og å avgi en revisjonsberetning som inneholder vår konklusjon. Betryggende sikkerhet er en høy grad av sikkerhet, men ingen garanti for at en revisjon utført i samsvar med lov, forskrift og god revisjonsskikk i Norge, herunder ISA-ene, alltid vil avdekke vesentlig feilinformasjon som eksisterer. Feilinformasjon kan oppstå som følge av misligheter eller utilsiktede feil. Feilinformasjon blir vurdert som vesentlig dersom den enkeltvis eller samlet med rimelighet kan forventes å påvirke økonomiske beslutninger som brukerne foretar basert på årsregnskapet.

For videre beskrivelse av revisors oppgaver og plikter vises det til:


<https://revisorforeningen.no/revisjonsberetninger>

Uttalelse om andre lovmessige krav

Konklusjon om registrering og dokumentasjon

Basert på vår revisjon av årsregnskapet som beskrevet ovenfor, og kontrollhandlinger vi har funnet nødvendig i henhold til internasjonal standard for attestasjonsoppdrag (ISAE) 3000 «Attestasjonsoppdrag som ikke er revisjon eller forenklet revisorkontroll av historisk finansiell informasjon», mener vi at ledelsen har oppfylt sin plikt til å sørge for ordentlig og oversiktlig registrering og dokumentasjon av selskapets regnskapsopplysninger i samsvar med lov og god bokføringsskikk i Norge.

Odda, 10. mai 2021
Odda Revisjon AS


Tordis Johanne Lund
Statsautorisert revisor