



ÅRSREGNSKAPET FOR REGNSKAPSÅRET 2021 - GENERELL INFORMASJON

Enheten

Organisasjonsnummer: 959 937 206
Organisasjonsform: Aksjeselskap
Foretaksnavn: AS JOHN & KAARE CHRISTIANSEN
Forretningsadresse: Lindemans gate 6A
7052 TRONDHEIM

Regnskapsår

Årsregnskapets periode: 01.01.2021 - 31.12.2021

Konsern

Morselskap i konsern: Nei

Regnskapsregler

Regler for små foretak benyttet: Ja
Benyttet ved utarbeidelsen av årsregnskapet til selskapet: Regnskapslovens alminnelige regler

Årsregnskapet fastsatt av kompetent organ

Bekreftet av representant for selskapet: Frode Manstad-Hulaas
Dato for fastsettelse av årsregnskapet: 23.10.2022

Grunnlag for avgivelse

År 2021: Årsregnskapet er elektronisk innlevert
År 2020: Tall er hentet fra elektronisk innlevert årsregnskap fra 2021

Det er ikke krav til at årsregnskapet m.v. som sendes til Regnskapsregisteret er undertegnet. Kontrollen på at dette er utført ligger hos revisor/enhetens øverste organ. Sikkerheten ivaretas ved at innsender har rolle/rettighet for innsending av årsregnskapet via Altinn, og ved at det bekreftes at årsregnskapet er fastsatt av kompetent organ.

Brønnøysundregistrene, 17.08.2023



Resultatregnskap

| Beløp i: NOK | Note | 2021 | 2020 |
|--|------|------------------|------------------|
| RESULTATREGNSKAP | | | |
| Inntekter | | | |
| Annen driftsinntekt | | 27 100 | 226 500 |
| Sum inntekter | | 27 100 | 226 500 |
| Kostnader | | | |
| Annen driftskostnad | | 266 839 | 302 989 |
| Sum kostnader | | 266 839 | 302 989 |
| Driftsresultat | | -239 739 | -76 489 |
| Finansinntekter og finanskostnader | | | |
| Annen renteinntekt | | | 93 |
| Annen finansinntekt | | 4 444 | |
| Verdiøkning av finansielle instrumenter | 1 | 1 867 123 | 1 669 459 |
| Sum finansinntekter | | 1 871 567 | 1 669 552 |
| Nedskrivning av finansielle eiendeler | | | -58 206 |
| Annen rentekostnad | | | 1 130 |
| Annen finanskostnad | | 125 934 | |
| Sum finanskostnader | | 125 934 | -57 076 |
| Netto finans | | 1 745 633 | 1 726 628 |
| Ordinært resultat før skattekostnad | | 1 505 894 | 1 650 139 |
| Skattekostnad på ordinært resultat | 2 | -759 968 | -16 808 |
| Ordinært resultat etter skattekostnad | | 2 265 862 | 1 666 947 |
| Årsresultat | | 2 265 862 | 1 666 947 |
| Overføringer og disponeringer | | | |
| Tilleggsutbytte | | 200 000 | |
| Annen egenkapital | | 2 065 862 | 1 666 947 |
| Sum overføringer og disponeringer | | 2 265 862 | 1 666 947 |



Balanse

| Beløp i: NOK | Note | 2021 | 2020 |
|--|------|-------------------|-------------------|
| BALANSE - EIENDELER | | | |
| Anleggsmidler | | | |
| Immaterielle eiendeler | | | |
| Varige driftsmidler | | | |
| Tomter, bygninger og annen fast eiendom | 3, 4 | | 4 620 292 |
| Sum varige driftsmidler | | | 4 620 292 |
| Sum anleggsmidler | | 0 | 4 620 292 |
| Omløpsmidler | | | |
| Varer | | | |
| Fordringer | | | |
| Andre fordringer | | -250 | |
| Sum fordringer | | -250 | |
| Investeringer | | | |
| Markedsbaserte aksjer | 1 | 12 271 768 | 6 523 875 |
| Sum investeringer | | 12 271 768 | 6 523 875 |
| Bankinnskudd, kontanter og lignende | | | |
| Bankinnskudd, kontanter og lignende | | 526 431 | 298 289 |
| Sum bankinnskudd, kontanter og lignende | | 526 431 | 298 289 |
| Sum omløpsmidler | | 12 797 949 | 6 822 164 |
| SUM EIENDELER | | 12 797 949 | 11 442 456 |
| BALANSE - EGENKAPITAL OG GJELD | | | |
| Egenkapital | | | |
| Innskutt egenkapital | | | |
| Aksjekapital (50 aksjer à kr 1 000,00) | | 50 000 | 50 000 |
| Sum innskutt egenkapital | | 50 000 | 50 000 |



Balanse

| Beløp i: NOK | Note | 2021 | 2020 |
|--|------|-------------------|-------------------|
| Opptjent egenkapital | | | |
| Annen egenkapital | | 11 668 118 | 9 602 256 |
| Sum opptjent egenkapital | | 11 668 118 | 9 602 256 |
| Sum egenkapital | | 11 718 118 | 9 652 256 |
| Gjeld | | | |
| Langsiktig gjeld | | | |
| Utsatt skatt | 2, 4 | 793 540 | 1 623 549 |
| Sum avsetninger for forpliktelser | | 793 540 | 1 623 549 |
| Annen langsiktig gjeld | | | |
| Sum langsiktig gjeld | | 793 540 | 1 623 549 |
| Kortsiktig gjeld | | | |
| Leverandørgjeld | | | 5 130 |
| Betalbar skatt | 2 | 70 041 | 139 571 |
| Annen kortsiktig gjeld | | 216 250 | 21 950 |
| Sum kortsiktig gjeld | | 286 291 | 166 651 |
| Sum gjeld | | 1 079 831 | 1 790 200 |
| SUM EGENKAPITAL OG GJELD | | 12 797 949 | 11 442 456 |



Brønnøysundregistrene

ÅRSREGNSKAP FOR REGNSKAPSÅRET 2021 - GENERELL INFORMASJON

Journalnummer: 2022 940538

Enheten

Organisasjonsnummer: 959 937 206
Organisasjonsform: Aksjeselskap
Foretaksnavn: AS JOHN & KAARE CHRISTIANSEN
Forretningsadresse: Lindemans gate 6A
7052 TRONDHEIM

Regnskapsår

Årsregnskapets periode: 01.01.2021 - 31.12.2021

Konsern

Morselskap i konsern: Nei

Regnskapsregler

Regler for små foretak benyttet: Ja
Benyttet ved utarbeidelsen av
årsregnskapet til selskapet: Regnskapslovens alminnelige regler

Årsregnskapet fastsatt av kompetent organ

Bekreftet av representant for selskapet: Frode Manstad-Hulaas
Dato for fastsettelse av årsregnskapet: 23.10.2022

Revisjon

Årsregnskapet er utarbeidet av ekstern
autorisert regnskapsfører: Ja
Ekstern autorisert regnskapsfører har i
løpet av regnskapsåret bistått ved den
løpende regnskapsføringen eller utført
andre tjenester for selskapet enn å
utarbeide årsregnskapet: Ja

Grunnlag for avgivelse

År 2021: Årsregnskap er elektronisk innlevert.
År 2020: Tall er hentet fra elektronisk innlevert årsregnskap fra 2021.

Det er ikke krav til at årsregnskapet m.v. som sendes til Regnskapsregisteret er undertegnet. Kontrollen på at dette er utført ligger hos revisor/enhetens øverste organ. Sikkerheten ivaretas ved at innsender har rolle/rettighet for innsending av årsregnskapet via Altinn, og ved at det bekreftes at årsregnskapet er fastsatt av kompetent organ.

Brønnøysundregistrene, 31.10.2022

Brønnøysundregistrene
Postadresse: Postboks 900, 8910 Brønnøysund
Telefon: 75 00 75 00
E-post: firmapost@brreg.no Internett: www.brreg.no
Organisasjonsnummer: 974 760 673



Organisasjonsnr: 959 937 206
AS JOHN & KAARE CHRISTIANSEN

RESULTATREGNSKAP

| Beløp i: NOK | Note | 2021 | 2020 |
|--|-------------|------------------|------------------|
| RESULTATREGNSKAP | | | |
| Inntekter | | | |
| Annen driftsinntekt | | 27 100 | 226 500 |
| Sum inntekter | | 27 100 | 226 500 |
| Kostnader | | | |
| Annen driftskostnad | | 266 839 | 302 989 |
| Sum kostnader | | 266 839 | 302 989 |
| Driftsresultat | | -239 739 | -76 489 |
| Finansinntekter og finanskostnader | | | |
| Annen renteinntekt | | | 93 |
| Annen finansinntekt | | 4 444 | |
| Verdiøkning av finansielle instrumenter | 1 | 1 867 123 | 1 669 459 |
| Sum finansinntekter | | 1 871 567 | 1 669 552 |
| Nedskrivning av finansielle eiendeler | | | -58 206 |
| Annen rentekostnad | | | 1 130 |
| Annen finanskostnad | | 125 934 | |
| Sum finanskostnader | | 125 934 | -57 076 |
| Netto finans | | 1 745 633 | 1 726 628 |
| Ordinært resultat før skattekostnad | | | |
| Skattekostnad på ordinært resultat | 2 | -759 968 | -16 808 |
| Ordinært resultat etter skattekostnad | | 2 265 862 | 1 666 947 |
| Årsresultat | | 2 265 862 | 1 666 947 |
| Overføringer og disponeringer | | | |
| Tilleggsutbytte | | 200 000 | |
| Annen egenkapital | | 2 065 862 | 1 666 947 |
| Sum overføringer og disponeringer | | 2 265 862 | 1 666 947 |



Organisasjonsnr: 959 937 206
AS JOHN & KAARE CHRISTIANSEN

BALANSE

| Beløp i: NOK | Note | 2021 | 2020 |
|--|------|-------------------|-------------------|
| BALANSE - EIENDELER | | | |
| Anleggsmidler | | | |
| Immaterielle eiendeler | | | |
| Varige driftsmidler | | | |
| Tomter, bygninger og annen fast eiendom | 3, 4 | | 4 620 292 |
| Sum varige driftsmidler | | | 4 620 292 |
| Sum anleggsmidler | | 0 | 4 620 292 |
| Omløpsmidler | | | |
| Varer | | | |
| Fordringer | | | |
| Andre fordringer | | -250 | |
| Sum fordringer | | -250 | |
| Investeringer | | | |
| Markedsbaserte aksjer | 1 | 12 271 768 | 6 523 875 |
| Sum investeringer | | 12 271 768 | 6 523 875 |
| Bankinnskudd, kontanter og lignende | | | |
| Bankinnskudd, kontanter og lignende | | 526 431 | 298 289 |
| Sum bankinnskudd, kontanter og lignende | | 526 431 | 298 289 |
| Sum omløpsmidler | | 12 797 949 | 6 822 164 |
| SUM EIENDELER | | 12 797 949 | 11 442 456 |
| BALANSE - EGENKAPITAL OG GJELD | | | |
| Egenkapital | | | |
| Innskutt egenkapital | | | |
| Aksjekapital (50 aksjer à kr 1 000,00) | | 50 000 | 50 000 |
| Sum innskutt egenkapital | | 50 000 | 50 000 |
| Opptjent egenkapital | | | |
| Annen egenkapital | | 11 668 118 | 9 602 256 |
| Sum opptjent egenkapital | | 11 668 118 | 9 602 256 |
| Sum egenkapital | | 11 718 118 | 9 652 256 |



| | | | |
|--|------|-------------------|-------------------|
| Gjeld | | | |
| Langsiktig gjeld | | | |
| Utsatt skatt | 2, 4 | 793 540 | 1 623 549 |
| Sum avsetninger for forpliktelser | | 793 540 | 1 623 549 |
| Annen langsiktig gjeld | | | |
| Sum langsiktig gjeld | | 793 540 | 1 623 549 |
| Kortsiktig gjeld | | | |
| Leverandørgjeld | | | 5 130 |
| Betalbar skatt | 2 | 70 041 | 139 571 |
| Annen kortsiktig gjeld | | 216 250 | 21 950 |
| Sum kortsiktig gjeld | | 286 291 | 166 651 |
| Sum gjeld | | 1 079 831 | 1 790 200 |
| SUM EGENKAPITAL OG GJELD | | 12 797 949 | 11 442 456 |



Organisasjonsnr: 959 937 206
AS JOHN & KAARE CHRISTIANSEN

NOTEOPPLYSNINGER - SELSKAP - alle poster oppgitt i hele tall

Note

Regnskapsprinsipper

Dette åreregnskapet erstatter tidligere innsendt årsregnskap for 2021. Årsregnskapet er satt opp i samsvar med regnskapsloven og god regnskapsskikk for små foretak. Driftsinntekter Inntektsføring ved salg av tjenester skjer på leveringstidspunktet. Klassifisering og vurdering av balanseposter Omløpsmidler og kortsiktig gjeld omfatter poster som normalt forfaller til betaling innen ett år. Anleggsmidler er eiendeler bestemt til varig eie og bruk. Langsiktig gjeld er gjeld som forfaller senere enn ett år etter transaksjonsdagen. Omløpsmidler vurderes til laveste av anskaffelseskost og antatt virkelig verdi. Markedsbaserte aksjer og fond vurderes til markedsverdi. Kortsiktig gjeld balanseføres til nominelt beløp på etableringstidspunktet. Anleggsmidler vurderes til anskaffelseskost. Varige anleggsmidler avskrives etter en fornuftig avskrivningsplan. Anleggsmidlene nedskrives til virkelig verdi ved verdifall som ikke forventes å være forbigående. Langsiktig gjeld med unntak av andre avsetninger balanseføres til nominelt beløp på etableringstidspunktet. Varige driftsmidler Varige driftsmidler balanseføres og avskrives over driftsmidlenes levetid dersom de har antatt levetid over 3 år og har en kostpris som overstiger kr 15.000. Direkte vedlikehold av driftsmidler kostnadsføres løpende under driftskostnader, mens påkostninger eller forbedringer tillegges driftsmidlets kostpris og avskrives i takt med driftsmidlet. Skatt Skattekostnaden i resultatregnskapet omfatter både periodens betalbare skatt og endring i utsatt skatt. Utsatt skatt / utsatt skattefordel er beregnet med 22% på grunnlag av de midlertidige forskjeller som eksisterer mellom regnskapsmessige og skattemessige verdier, samt skattemessig underskudd til fremføring ved utgangen av regnskapsåret. Skatteøkende og skattereduserende midlertidige forskjeller som reverserer eller kan reversere i samme periode er utlignet og skattevirkningen er beregnet på nettogrunnlaget.

Note

5

Antall årsverk i regnskapsåret
0.00

| Sum | Beløp |
|--------------------------|---|
| Balanseført verdi 31.12. | Varige driftsmidler Immaterielle eiend. |

Konsernregnskap

Morselskapet sitt navn



Årsregnskap for 2021

**AS JOHN & KAARE CHRISTIANSEN
7052 TRONDHEIM**


Innhold

Resultatregnskap

Balanse

Noter

Revisjonsberetning

 BankID Signing
Bjørn Walther Christiansen
2022-10-23

 BankID Signing
Are Hulaas Christiansen
2022-10-19

 BankID Signing
Silje Hulaas Aamodt Karlsen
2022-10-18

 BankID Signing
Frode Manstad-Hulaas
2022-10-17



Resultatregnskap for 2021 AS JOHN & KAARE CHRISTIANSEN

| | Note | 2021 | 2020 |
|--|------|------------------|------------------|
| Annen driftsinntekt | | 27 100 | 226 500 |
| Sum driftsinntekter | | 27 100 | 226 500 |
| Annen driftskostnad | | (266 839) | (302 989) |
| Sum driftskostnader | | (266 839) | (302 989) |
| Driftsresultat | | (239 739) | (76 489) |
| Annen renteinntekt | | 0 | 93 |
| Annen finansinntekt | | 4 444 | 0 |
| Verdiøkning av finansielle instrumenter | 1 | 1 867 123 | 1 669 459 |
| Sum finansinntekter | | 1 871 567 | 1 669 552 |
| Nedskrivning av finansielle eiendeler | | 0 | 58 206 |
| Annen rentekostnad | | 0 | (1 130) |
| Annen finanskostnad | | (125 934) | 0 |
| Sum finanskostnader | | (125 934) | 57 076 |
| Netto finans | | 1 745 633 | 1 726 628 |
| Ordinært resultat før skattekostnad | | 1 505 894 | 1 650 139 |
| Skattekostnad på ordinært resultat | 2 | 759 968 | 16 808 |
| Ordinært resultat | | 2 265 862 | 1 666 947 |
| Årsresultat | | 2 265 862 | 1 666 947 |
| Overføringer | | | |
| Tilleggsutbytte | | 200 000 | 0 |
| Annen egenkapital | | 2 065 862 | 1 666 947 |
| Sum | | 2 265 862 | 1 666 947 |



Balanse pr. 31. desember 2021 AS JOHN & KAARE CHRISTIANSEN

| | Note | 2021 | 2020 |
|--|------|-------------------|-------------------|
| EIENDELER | | | |
| Anleggsmidler | | | |
| Varige driftsmidler | | | |
| Tomter, bygninger og annen fast eiendom | 3, 4 | 0 | 4 620 292 |
| Sum varige driftsmidler | | 0 | 4 620 292 |
| Sum anleggsmidler | | 0 | 4 620 292 |
| Omløpsmidler | | | |
| Fordringer | | | |
| Andre fordringer | | (250) | 0 |
| Sum fordringer | | (250) | 0 |
| Investeringer | | | |
| Markedsbaserte aksjer | 1 | 12 271 768 | 6 523 875 |
| Sum investeringer | | 12 271 768 | 6 523 875 |
| Bankinnskudd, kontanter og lignende | | 526 431 | 298 289 |
| Sum bankinnskudd, kontanter og lignende | | 526 431 | 298 289 |
| Sum omløpsmidler | | 12 797 949 | 6 822 164 |
| Sum eiendeler | | 12 797 949 | 11 442 456 |



Balanse pr. 31. desember 2021 AS JOHN & KAARE CHRISTIANSEN

| | Note | 2021 | 2020 |
|--|------|-------------------|-------------------|
| EGENKAPITAL OG GJELD | | | |
| Egenkapital | | | |
| Innskutt egenkapital | | | |
| Aksjekapital (50 aksjer à kr 1 000,00) | | 50 000 | 50 000 |
| Sum innskutt egenkapital | | 50 000 | 50 000 |
| Opptjent egenkapital | | | |
| Annen egenkapital | | 11 668 118 | 9 602 256 |
| Sum opptjent egenkapital | | 11 668 118 | 9 602 256 |
| Sum egenkapital | | 11 718 118 | 9 652 256 |
| Gjeld | | | |
| Avsetning for forpliktelser | | | |
| Utsatt skatt | 2, 4 | 793 540 | 1 623 549 |
| Sum avsetning for forpliktelser | | 793 540 | 1 623 549 |
| Sum langsiktig gjeld | | 793 540 | 1 623 549 |
| Kortsiktig gjeld | | | |
| Leverandørgjeld | | 0 | 5 130 |
| Betalbar skatt | 2 | 70 041 | 139 571 |
| Annen kortsiktig gjeld | | 216 250 | 21 950 |
| Sum kortsiktig gjeld | | 286 291 | 166 651 |
| Sum gjeld | | 1 079 831 | 1 790 200 |
| Sum egenkapital og gjeld | | 12 797 949 | 11 442 456 |


28.06.2022


Bjørn Walther Christiansen
Styrets leder / Daglig leder


Are Hulaas Christiansen
Styremedlem

Silje Hulaas Aamodt Karlsen
Styremedlem

Frode Manstad-Hulaas
Styremedlem

 BankID Signing
Bjørn Walther Christiansen
2022-10-23

 BankID Signing
Are Hulaas Christiansen
2022-10-19

 BankID Signing
Silje Hulaas Aamodt Karlsen
2022-10-18

 BankID Signing
Frode Manstad-Hulaas
2022-10-17



Noter 2021

AS JOHN & KAARE CHRISTIANSEN

Regnskapsprinsipper

Dette årregnskapet erstatter tidligere innsendt årsregnskap for 2021.

Årsregnskapet er satt opp i samsvar med regnskapsloven og god regnskapsskikk for små foretak.

Driftsinntekter

Inntektsføring ved salg av tjenester skjer på leveringstidspunktet.

Klassifisering og vurdering av balanseposter

Omløpsmidler og kortsiktig gjeld omfatter poster som normalt forfaller til betaling innen ett år. Anleggsmidler er eiendeler bestemt til varig eie og bruk. Langsiktig gjeld er gjeld som forfaller senere enn ett år etter transaksjonsdagen.

Omløpsmidler vurderes til laveste av anskaffelseskost og antatt virkelig verdi. Markedsbaserte aksjer og fond vurderes til markedsverdi. Kortsiktig gjeld balanseføres til nominelt beløp på etableringstidspunktet.

Anleggsmidler vurderes til anskaffelseskost. Varige anleggsmidler avskrives etter en fornuftig avskrivningsplan. Anleggsmidlene nedskrives til virkelig verdi ved verdifall som ikke forventes å være forbigående. Langsiktig gjeld med unntak av andre avsetninger balanseføres til nominelt beløp på etableringstidspunktet.

Varige driftsmidler

Varige driftsmidler balanseføres og avskrives over driftsmidlenes levetid dersom de har antatt levetid over 3 år og har en kostpris som overstiger kr 15.000. Direkte vedlikehold av driftsmidler kostnadsføres løpende under driftskostnader, mens påkostninger eller forbedringer tillegges driftsmidlets kostpris og avskrives i takt med driftsmidlet.

Skatt

Skattekostnaden i resultatregnskapet omfatter både periodens betalbare skatt og endring i utsatt skatt. Utsatt skatt / utsatt skattefordel er beregnet med 22% på grunnlag av de midlertidige forskjeller som eksisterer mellom regnskapsmessige og skattemessige verdier, samt skattemessig underskudd til fremføring ved utgangen av regnskapsåret. Skatteøkende og skattereduserende midlertidige forskjeller som reverserer eller kan reversere i samme periode er utlignet og skattevirkningen er beregnet på nettogrunnlaget.



Note 1 - Investering i aksjer og fond

| | 2021 | 2020 |
|--|-------------------|------------------|
| Investering i pengemarkedsfond, markedsbasert | 8 854 415 | 4 854 416 |
| Oppskrivning pengemarkedsfond til markedsverdi | 3 417 353 | 1 669 459 |
| Sum investeringer i pengemarkedsfond | 12 271 768 | 6 523 875 |

Note 2 - Skatt

| | 2021 | 2020 |
|--|------------------|-----------------|
| Ordinært resultat før skattekostnad | 1 505 894 | 1 650 140 |
| +/- Permanente forskjeller | (4 960 293) | (1 726 535) |
| +/- Årets endring i midlertidige forskjeller | 3 772 769 | 710 811 |
| Årets skattegrunnlag | 318 370 | 634 416 |
| Betalbar inntektsskatt for selskapet basert på 22% | 70 041 | 139 571 |
| Sum | 70 041 | 139 571 |
| +/- Endring i utsatt skatt | (830 009) | (156 379) |
| Skattekostnad i resultatregnskapet | (759 968) | (16 808) |
| Betalbar skatt i skattekostnad | 70 041 | 139 571 |
| Betalbar skatt i balansen | 70 041 | 139 571 |

Note 3 - Spesifikasjon av varige driftsmidler

| | Bygninger og annen fast eiendom |
|---|---------------------------------|
| Anskaffelseskost 01.01.2021 | 4 620 292 |
| Tilgang i året | 0 |
| Avgang i året | (4 620 292) |
| Anskaffelseskost 31.12.2021 | 0 |
| Balanseført verdi pr. 31.12.2021 | 0 |
| Økonomisk levetid | 100 - 1 |
| Avskrivningsplan | |

Note 4 - Midl. forskjeller - Utsatt skatt/skattefordel

Utsatt skatt/utsatt skattefordel i balansen avsettes på grunnlag av forskjeller mellom regnskapsmessige og skattemessige verdier i henhold til norsk regnskapsstandard for skatt. Midlertidige skatteøkende og skattereduserende forskjeller som kan utlignes er nettoført.

| Midlertidige forskjeller knyttet til: | 01.01.2021 | 31.12.2021 | Endring |
|---|------------------|----------------|----------------|
| Anleggsmidler | 5 694 635 | 2 345 198 | 3 349 437 |
| Gevinst- og tapskonto | 1 685 126 | 1 261 794 | 423 332 |
| Sum midlertidige forskjeller | 7 379 761 | 3 606 992 | 3 772 769 |
| Utsatt skatt 31.12.21. basert på 22% | 1 623 547 | 793 538 | 830 009 |

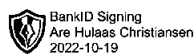
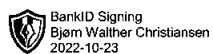
Note 5 - Antall årsverk

Selskapet har ikke hatt noen årsverk sysselsatt i regnskapsåret.



Note 6 - Lån og sikkerhetsstillelse til ledende personer

Selskapet har ikke gitt lån eller sikkerhetsstillelse til medlemmer av styrende organer.





CENTER REVISJON

Center Revisjon AS
Tuneveien 97
1712 Grålum
Telefon: 69 10 44 30
Orgnr. 916788517 MVA
Bankkonto: 6129.06.78845
centerrevisjon.no
Medlem - Den Norske Revisorforening

Til Generalforsamlingen i

AS John & Kaare Christiansen
Orgnr. 959937206

UAVHENGIG REVISORS BERETNING

Konklusjon

Vi har revidert årsregnskapet til AS John & Kaare Christiansen som viser et **overskudd på kr. 2 265 862**, som består av balanse per 31. desember 2021 og resultatregnskap for det avsluttede regnskapsåret, og noter til årsregnskapet, herunder et sammendrag av viktige regnskapsprinsipper.

Etter vår mening

- oppfyller årsregnskapet gjeldende lovkrav, og
- gir årsregnskapet et rettviseende bilde av selskapets finansielle stilling pr 31. desember 2021 og av dets resultat og kontantstrømmer for regnskapsåret avsluttet per denne datoen i samsvar med regnskapslovens regler og god regnskapsskikk i Norge.

Grunnlag for konklusjonen

Vi har gjennomført revisjonen i samsvar med de internasjonale revisjonsstandardene International Standards on Auditing (ISA-ene). Våre oppgaver og plikter i henhold til disse standardene er beskrevet i avsnittet om «revisors oppgaver og plikter ved revisjon av årsregnskapet». Vi er uavhengige av selskapet slik det kreves i lov, forskrift og International Code of Ethics for Professional Accountants (inkludert internasjonale uavhengighetsstandarder) utstedt av the International Ethics Standards Board for Accountants (IESBA-reglene), og vi har overholdt våre øvrige etiske forpliktelser i samsvar med disse kravene. Innhentet revisjonsbevis er etter vår vurdering tilstrekkelig og hensiktsmessig som grunnlag for vår konklusjon.

Øvrig informasjon

Styret er ansvarlig for øvrig informasjon som er publisert sammen med årsregnskapet. Vår konklusjon om årsregnskapet ovenfor dekker ikke øvrig informasjon.

I forbindelse med revisjonen av årsregnskapet er det vår oppgave å lese øvrig informasjon. Formålet er å vurdere hvorvidt det foreligger vesentlige inkonsistens mellom den øvrige informasjonen og årsregnskapet og den kunnskap vi har opparbeidet oss under revisjonen av årsregnskapet, eller hvorvidt øvrig informasjon fremstår som vesentlig feil. Vi har plikt til å rapportere dersom øvrig informasjon fremstår som vesentlig feil.

Vi har ingenting å rapportere i så henseende.



Ledelsens ansvar for årsregnskapet

Ledelsen er ansvarlig for å utarbeide årsregnskapet og for at det gir et rettviseende bilde i samsvar med regnskapslovens regler og god regnskapsskikk i Norge. Ledelsen er også ansvarlig for slik intern kontroll som den finner nødvendig for å kunne utarbeide et årsregnskap som ikke inneholder vesentlig feilinformasjon, verken som følge av misligheter eller utilsiktede feil.

Ved utarbeidelsen av årsregnskapet må ledelsen ta standpunkt til selskapets evne til fortsatt drift og opplyse om forhold av betydning om fortsatt drift. Forutsetningen om fortsatt drift skal legges til grunn for årsregnskapet så lenge det ikke er sannsynlig at virksomheten vil bli avvirket.

Revisors oppgaver og plikter ved revisjon av årsregnskapet

Vårt mål er å oppnå betryggende sikkerhet for at årsregnskapet som helhet ikke inneholder vesentlig feilinformasjon, verken som følge av misligheter eller utilsiktede feil, og å avgi en revisjonsberetning som inneholder vår konklusjon. Betryggende sikkerhet er en høy grad av sikkerhet, men ingen garanti for at en revisjon utført i samsvar med ISA-ene, alltid vil avdekke vesentlig feilinformasjon som eksisterer. Feilinformasjon kan oppstå som følge av misligheter eller utilsiktede feil. Feilinformasjon blir vurdert som vesentlig dersom den enkeltvis eller samlet med rimelighet kan forventes å påvirke økonomiske beslutninger som brukerne foretar basert på årsregnskapet.


For videre beskrivelse av revisors oppgaver og plikter vises det til <https://revisorforeningen.no/revisjonsberetninger>.

Andre forhold

Denne beretning erstatter beretning datert 28. juni 2022. Det ble i ettertid avdekket vesentlig feil, som gjorde at årsregnskap og avgitt beretning for 2021 måtte trekkes tilbake, og nytt årsregnskap fastsettes.

Sarpsborg, 23. oktober 2022

Center Revisjon AS



Lars Petter Markussen
Statsautorisert revisor



Noter 2021

AS JOHN & KAARE CHRISTIANSEN

Regnskapsprinsipper

Dette årregnskapet erstatter tidligere innsendt årsregnskap for 2021.

Årsregnskapet er satt opp i samsvar med regnskapsloven og god regnskapsskikk for små foretak.

Driftsinntekter

Inntektsføring ved salg av tjenester skjer på leveringstidspunktet.

Klassifisering og vurdering av balanseposter

Omløpsmidler og kortsiktig gjeld omfatter poster som normalt forfaller til betaling innen ett år. Anleggsmidler er eiendeler bestemt til varig eie og bruk. Langsiktig gjeld er gjeld som forfaller senere enn ett år etter transaksjonsdagen.

Omløpsmidler vurderes til laveste av anskaffelseskost og antatt virkelig verdi. Markedsbaserte aksjer og fond vurderes til markedsverdi. Kortsiktig gjeld balanseføres til nominelt beløp på etableringstidspunktet.

Anleggsmidler vurderes til anskaffelseskost. Varige anleggsmidler avskrives etter en fornuftig avskrivningsplan. Anleggsmidlene nedskrives til virkelig verdi ved verdifall som ikke forventes å være forbigående. Langsiktig gjeld med unntak av andre avsetninger balanseføres til nominelt beløp på etableringstidspunktet.

Varige driftsmidler

Varige driftsmidler balanseføres og avskrives over driftsmidlenes levetid dersom de har antatt levetid over 3 år og har en kostpris som overstiger kr 15.000. Direkte vedlikehold av driftsmidler kostnadsføres løpende under driftskostnader, mens påkostninger eller forbedringer tillegges driftsmidlets kostpris og avskrives i takt med driftsmidlet.

Skatt

Skattekostnaden i resultatregnskapet omfatter både periodens betalbare skatt og endring i utsatt skatt. Utsatt skatt / utsatt skattefordel er beregnet med 22% på grunnlag av de midlertidige forskjeller som eksisterer mellom regnskapsmessige og skattemessige verdier, samt skattemessig underskudd til fremføring ved utgangen av regnskapsåret. Skatteøkende og skattereduserende midlertidige forskjeller som reverserer eller kan reversere i samme periode er utlignet og skattevirkningen er beregnet på nettogrunnlaget.



Note 1 - Investering i aksjer og fond

| | 2021 | 2020 |
|--|-------------------|------------------|
| Investering i pengemarkedsfond, markedsbasert | 8 854 415 | 4 854 416 |
| Oppskrivning pengemarkedsfond til markedsverdi | 3 417 353 | 1 669 459 |
| Sum investeringer i pengemarkedsfond | 12 271 768 | 6 523 875 |

Note 2 - Skatt

| | 2021 | 2020 |
|--|------------------|-----------------|
| Ordinært resultat før skattekostnad | 1 505 894 | 1 650 140 |
| +/- Permanente forskjeller | (4 960 293) | (1 726 535) |
| +/- Årets endring i midlertidige forskjeller | 3 772 769 | 710 811 |
| Årets skattegrunnlag | 318 370 | 634 416 |
| Betalbar inntektsskatt for selskapet basert på 22% | 70 041 | 139 571 |
| Sum | 70 041 | 139 571 |
| +/- Endring i utsatt skatt | (830 009) | (156 379) |
| Skattekostnad i resultatregnskapet | (759 968) | (16 808) |
| Betalbar skatt i skattekostnad | 70 041 | 139 571 |
| Betalbar skatt i balansen | 70 041 | 139 571 |

Note 3 - Spesifikasjon av varige driftsmidler

| | Bygninger og annen fast eiendom |
|---|---------------------------------|
| Anskaffelseskost 01.01.2021 | 4 620 292 |
| Tilgang i året | 0 |
| Avgang i året | (4 620 292) |
| Anskaffelseskost 31.12.2021 | 0 |
| Balanseført verdi pr. 31.12.2021 | 0 |
| Økonomisk levetid | 100 - 1 |
| Avskrivningsplan | |

Note 4 - Midl. forskjeller - Utsatt skatt/skattefordel

Utsatt skatt/utsatt skattefordel i balansen avsettes på grunnlag av forskjeller mellom regnskapsmessige og skattemessige verdier i henhold til norsk regnskapsstandard for skatt. Midlertidige skatteøkende og skattereduserende forskjeller som kan utlignes er nettoført.

| Midlertidige forskjeller knyttet til: | 01.01.2021 | 31.12.2021 | Endring |
|---|------------------|----------------|----------------|
| Anleggsmidler | 5 694 635 | 2 345 198 | 3 349 437 |
| Gevinst- og tapskonto | 1 685 126 | 1 261 794 | 423 332 |
| Sum midlertidige forskjeller | 7 379 761 | 3 606 992 | 3 772 769 |
| Utsatt skatt 31.12.21. basert på 22% | 1 623 547 | 793 538 | 830 009 |

Note 5 - Antall årsverk

Selskapet har ikke hatt noen årsverk sysselsatt i regnskapsåret.



Note 6 - Lån og sikkerhetsstillelse til ledende personer

Selskapet har ikke gitt lån eller sikkerhetsstillelse til medlemmer av styrende organer.