



ÅRSREGNSKAPET FOR REGNSKAPSÅRET 2023 - GENERELL INFORMASJON

Enheten

Organisasjonsnummer: 989 879 731
Organisasjonsform: Aksjeselskap
Foretaksnavn: KVELLO CASTRUM AS
Forretningsadresse: Gamle Kongeveg 78B
7604 LEVANGER

Regnskapsår

Årsregnskapets periode: 01.01.2023 - 31.12.2023

Konsern

Morselskap i konsern: Nei

Regnskapsregler

Regler for små foretak benyttet: Ja
Benyttet ved utarbeidelsen av årsregnskapet til selskapet: Regnskapslovens alminnelige regler

Årsregnskapet fastsatt av kompetent organ

Bekreftet av representant for selskapet: Rannveig Irene Kvello Eriksen
Dato for fastsettelse av årsregnskapet: 21.06.2024

Grunnlag for avgivelse

År 2023: Årsregnskapet er elektronisk innlevert
År 2022: Tall er hentet fra elektronisk innlevert årsregnskap fra 2023

Det er ikke krav til at årsregnskapet m.v. som sendes til Regnskapsregisteret er undertegnet. Kontrollen på at dette er utført ligger hos revisor/enhetens øverste organ. Sikkerheten ivaretas ved at innsender har rolle/rettighet for innsending av årsregnskapet via Altinn, og ved at det bekreftes at årsregnskapet er fastsatt av kompetent organ.

Brønnøysundregistrene, 01.08.2025



Resultatregnskap

Beløp i: NOK	Note	2023	2022
RESULTATREGNSKAP			
Inntekter			
Salgsinntekt			549 818
Annen driftsinntekt		715 689	
Sum inntekter		715 689	549 818
Kostnader			
Lønnskostnad	1		
Avskrivning av driftsmidler og immaterielle eiendeler		161 446	167 586
Annen driftskostnad		227 764	84 010
Sum kostnader		389 210	251 596
Driftsresultat		326 479	298 222
Finansinntekter og finanskostnader			
Annen renteinntekt		10 272	18 646
Sum finansinntekter		10 272	18 646
Annen rentekostnad		220 244	178 980
Sum finanskostnader		220 244	178 980
Netto finans		-209 971	-160 334
Ordinært resultat før skattekostnad		116 508	137 888
Skattekostnad på resultat	2	69 836	
Ordinært resultat etter skattekostnad		46 672	137 888
Årsresultat	3	46 672	137 888
Årsresultat etter minoritetsinteresser		46 672	137 888
Totalresultat		46 672	137 888
Overføringer og disponeringer			
Avsatt til annen egenkapital		46 672	
Sum overføringer og disponeringer		46 672	



Resultatregnskap

Beløp i: NOK	Note	2023	2022
---------------------	-------------	-------------	-------------



Balanse

Beløp i: NOK	Note	2023	2022
BALANSE - EIENDELER			
Anleggsmidler			
Immaterielle eiendeler			
Utsatt skattefordel	2	35 518	44 204
Sum immaterielle eiendeler		35 518	44 204
Varige driftsmidler			
Tomter, bygninger o.a. fast eiendom		3 874 701	4 022 065
Sum varige driftsmidler		3 874 701	4 022 065
Finansielle anleggsmidler			
Investeringer i tilknyttet selskap			96 000
Lån til tilknyttet selskap og felles kontrollert virksomhet			186 657
Investeringer i aksjer og andeler			114 224
Andre langsiktige fordringer		906 269	395 096
Sum finansielle anleggsmidler		906 269	791 977
Sum anleggsmidler		4 816 488	4 858 246
Omløpsmidler			
Varer			
Bankinnskudd, kontanter og lignende			
Bankinnskudd, kontanter o.l.		135 331	46 495
Sum bankinnskudd, kontanter og lignende		135 331	46 495
Sum omløpsmidler		135 331	46 495
SUM EIENDELER		4 951 819	4 904 741
BALANSE - EGENKAPITAL OG GJELD			
Egenkapital			
Innskutt egenkapital			
Aksjekapital	4	250 000	250 000



Balanse

Beløp i: NOK	Note	2023	2022
Beholdning av egne aksjer	4		
Overkurs		172 324	172 324
Sum innskutt egenkapital		422 324	422 324
Opptjent egenkapital			
Annen egenkapital		184 560	137 887
Udekket tap		104 119	104 119
Sum opptjent egenkapital		80 441	33 768
Sum egenkapital	3	502 764	456 092
Gjeld			
Langsiktig gjeld			
Utsatt skatt	2		
Annen langsiktig gjeld			
Langsiktig konserngjeld		4 406 023	
Øvrig langsiktig gjeld			4 443 666
Sum annen langsiktig gjeld		4 406 023	4 443 666
Sum langsiktig gjeld		4 406 023	4 443 666
Kortsiktig gjeld			
Leverandørgjeld		20 847	
Betalbar skatt	2	61 150	
Skyldig offentlige avgifter		-7 275	
Annen kortsiktig gjeld		-31 690	4 982
Sum kortsiktig gjeld		43 032	4 982
Sum gjeld		4 449 055	4 448 648
SUM EGENKAPITAL OG GJELD		4 951 819	4 904 740



Brønnøysundregistrene

ÅRSREGNSKAP FOR REGNSKAPSÅRET 2023 - GENERELL INFORMASJON

Journalnummer: 2024 707469

Enheten

Organisasjonsnummer: 989 879 731
Organisasjonsform: Aksjeselskap
Foretaksnavn: KVELLO CASTRUM AS
Forretningsadresse: Gamle Kongeveg 78B
7604 LEVANGER

Regnskapsår

Årsregnskapets periode: 01.01.2023 - 31.12.2023

Konsern

Morselskap i konsern: Nei

Regnskapsregler

Regler for små foretak benyttet: Ja
Benyttet ved utarbeidelsen av
årsregnskapet til selskapet: Regnskapslovens alminnelige regler

Årsregnskapet fastsatt av kompetent organ

Bekreftet av representant for selskapet: Rannveig Irene Kvello Eriksen
Dato for fastsettelse av årsregnskapet: 21.06.2024

Revisjon

Selskapet har besluttet at årsregnskapet
ikke skal revideres: Ja
Årsregnskapet er utarbeidet av ekstern
autorisert regnskapsfører: Ja

Grunnlag for avgivelse

År 2023: Årsregnskap er elektronisk innlevert.
År 2022: Tall er hentet fra elektronisk innlevert årsregnskap fra 2023.

Det er ikke krav til at årsregnskapet m.v. som sendes til Regnskapsregisteret er undertegnet. Kontrollen på at dette er utført ligger hos revisor/enhetens øverste organ. Sikkerheten ivaretas ved at innsender har rolle/rettighet for innsending av årsregnskapet via Altinn, og ved at det bekreftes at årsregnskapet er fastsatt av kompetent organ.

Brønnøysundregistrene, 03.08.2024



Organisasjonsnr: 989 879 731
KVELLO CASTRUM AS

RESULTATREGNSKAP

Beløp i: NOK	Note	2023	2022
RESULTATREGNSKAP			
Inntekter			
Salgsinntekt			549 818
Annen driftsinntekt		715 689	
Sum inntekter		715 689	549 818
Kostnader			
Lønnskostnad	1		
Avskrivning av driftsmidler og immaterielle eiendeler		161 446	167 586
Annen driftskostnad		227 764	84 010
Sum kostnader		389 210	251 596
Driftsresultat		326 479	298 222
Finansinntekter og finanskostnader			
Annen renteinntekt		10 272	18 646
Sum finansinntekter		10 272	18 646
Annen rentekostnad		220 244	178 980
Sum finanskostnader		220 244	178 980
Netto finans		-209 971	-160 334
Ordinært resultat før skattekostnad			
Skattekostnad på resultat	2	69 836	
Ordinært resultat etter skattekostnad		46 672	137 888
Årsresultat	3	46 672	137 888
Årsresultat etter minoritetsinteresser		46 672	137 888
Totalresultat		46 672	137 888
Overføringer og disponeringer			
Avsatt til annen egenkapital		46 672	
Sum overføringer og disponeringer		46 672	



Organisasjonsnr: 989 879 731
KVELLO CASTRUM AS

BALANSE

Beløp i: NOK **Note** **2023** **2022**

BALANSE - EIENDELER

Anleggsmidler

Immaterielle eiendeler

Utsatt skattefordel	2	35 518	44 204
Sum immaterielle eiendeler		35 518	44 204

Varige driftsmidler

Tomter, bygninger o.a. fast eiendom		3 874 701	4 022 065
Sum varige driftsmidler		3 874 701	4 022 065

Finansielle anleggsmidler

Investeringer i tilknyttet selskap			96 000
Lån til tilknyttet selskap og felles kontrollert virksomhet			186 657
Investeringer i aksjer og andeler			114 224
Andre langsiktige fordringer		906 269	395 096
Sum finansielle anleggsmidler		906 269	791 977

Sum anleggsmidler		4 816 488	4 858 246
--------------------------	--	------------------	------------------

Omløpsmidler

Varer

Bankinnskudd, kontanter og lignende

Bankinnskudd, kontanter o. l.		135 331	46 495
Sum bankinnskudd, kontanter og lignende		135 331	46 495

Sum omløpsmidler		135 331	46 495
-------------------------	--	----------------	---------------

SUM EIENDELER		4 951 819	4 904 741
----------------------	--	------------------	------------------

BALANSE - EGENKAPITAL OG GJELD

Egenkapital

Innskutt egenkapital

Aksjekapital	4	250 000	250 000
Beholdning av egne aksjer	4		
Overkurs		172 324	172 324



Sum innskutt egenkapital		422 324	422 324
Opptjent egenkapital			
Annen egenkapital		184 560	137 887
Udekket tap		104 119	104 119
Sum opptjent egenkapital		80 441	33 768
Sum egenkapital	3	502 764	456 092
Gjeld			
Langsiktig gjeld			
Utsatt skatt	2		
Annen langsiktig gjeld			
Langsiktig konserngjeld		4 406 023	
Øvrig langsiktig gjeld			4 443 666
Sum annen langsiktig gjeld		4 406 023	4 443 666
Sum langsiktig gjeld		4 406 023	4 443 666
Kortsiktig gjeld			
Leverandørgjeld		20 847	
Betalbar skatt	2	61 150	
Skyldig offentlige avgifter		-7 275	
Annen kortsiktig gjeld		-31 690	4 982
Sum kortsiktig gjeld		43 032	4 982
Sum gjeld		4 449 055	4 448 648
SUM EGENKAPITAL OG GJELD		4 951 819	4 904 740



Organisasjonsnr: 989 879 731
KVELLO CASTRUM AS

NOTEOPPLYSNINGER - SELSKAP - alle poster oppgitt i hele tall

Note

1

Antall årsverk i regnskapsåret

1.00

Sum Beløp

Balanseført verdi 31.12. Varige driftsmidler Immaterielle eiend.

Konsernregnskap

Morselskapet sitt navn

Forretningskontor for morselskapet

Begrunnelse for at datterselskap er utelatt fra konsolideringen

Samlet beløp - tilknyttet selskap Årets Fjorårets

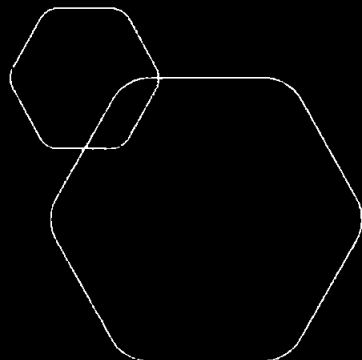
Samlet beløp - foretak i samme konsern Årets Fjorårets

Samlet beløp - foretak i samme konsern Årets Fjorårets

Samlet beløp - felles kontrollert virksomhet Årets Fjorårets

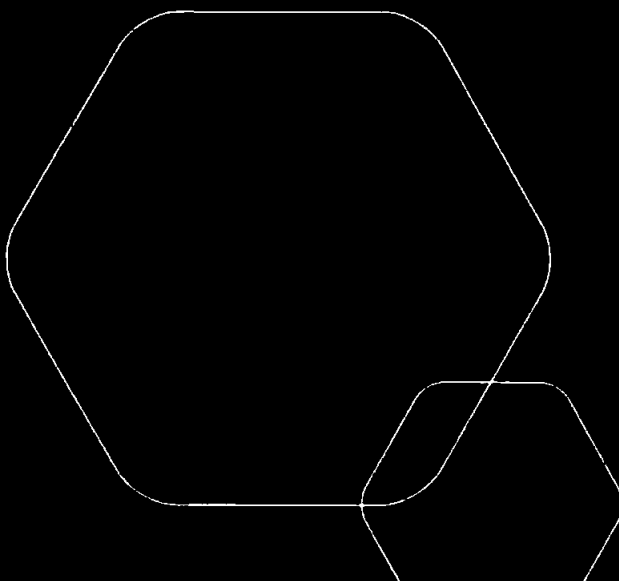
Pantstillelse Beløp

Beholdning av egne aksjer Antall Pålydende Andel av aksjek.



Årsregnskap 2023 Kvello Castrum AS

Resultatregnskap
Balanse
Noter til regnskapet



Org.nr.: 989 879 731



RESULTATREGNSKAP

KVELLO CASTRUM AS

DRIFTSINTEKTER OG DRIFTSKOSTNADER	Note	2023	2022
Salgsinntekt		0	549 818
Annen driftsinntekt		715 689	0
Sum driftsinntekter		715 689	549 818
Avskrivning av driftsmidler og immaterielle eiendeler		161 446	167 586
Annen driftskostnad		227 764	84 010
Sum driftskostnader		389 210	251 596
Driftsresultat		326 479	298 222
FINANSINTEKTER OG FINANSKOSTNADER			
Renteinntekt fra tilknyttet selskap		0	18 646
Annen renteinntekt		10 272	0
Rentekostnad til tilknyttet selskap		0	178 980
Annen rentekostnad		220 244	0
Resultat av finansposter		-209 971	-160 334
Resultat før skattekostnad		116 508	137 888
Skattekostnad på resultat	2	69 836	0
Årsresultat	3	46 672	137 888
OVERFØRINGER			
Avsatt til annen egenkapital		46 672	0
Sum overføringer		46 672	0



BALANSE

KVELLO CASTRUM AS

EIENDELER	Note	2023	2022
ANLEGGSMIDLER			
IMMATERIELLE EIENDELER			
Utsatt skattefordel	2	35 518	44 204
Sum immaterielle eiendeler		35 518	44 204
VARIGE DRIFTSMIDLER			
Tomter, bygninger o.a. fast eiendom		3 874 701	4 022 065
Sum varige driftsmidler		3 874 701	4 022 065
FINANSIELLE ANLEGGSMIDLER			
Investeringer i tilknyttet selskap		0	96 000
Lån til tilknyttet selskap og felles kontrollert virksomhet		0	186 657
Investeringer i aksjer og andeler		0	114 224
Andre langsiktige fordringer		906 269	395 096
Sum finansielle anleggsmidler		906 269	791 977
Sum anleggsmidler		4 816 488	4 858 246
OMLØPSMIDLER			
FORDRINGER			
INVESTERINGER			
Bankinnskudd, kontanter o.l.		135 331	46 495
Sum omløpsmidler		135 331	46 495
Sum eiendeler		4 951 819	4 904 741




BALANSE

KVELLO CASTRUM AS

EGENKAPITAL OG GJELD	Note	2023	2022
EGENKAPITAL			
INNSKUTT EGENKAPITAL			
Aksjekapital	4	250 000	250 000
Overkurs		172 324	172 324
Sum innskutt egenkapital		422 324	422 324
OPPTJENT EGENKAPITAL			
Annen egenkapital		184 560	137 887
Udekket tap		-104 119	-104 119
Sum opptjent egenkapital		80 441	33 768
Sum egenkapital	3	502 764	456 092
GJELD			
AVSETNING FOR FORPLIKTELSE			
ANNEN LANGSIKTIG GJELD			
Langsiktig konserngjeld		4 406 023	0
Øvrig langsiktig gjeld		0	4 443 666
Sum annen langsiktig gjeld		4 406 023	4 443 666
KORTSIKTIG GJELD			
Leverandørgjeld		20 847	0
Betalbar skatt	2	61 150	0
Skyldig offentlige avgifter		-7 275	0
Annen kortsiktig gjeld		-31 690	4 982
Sum kortsiktig gjeld		43 032	4 982
Sum gjeld		4 449 055	4 448 648
Sum egenkapital og gjeld		4 951 819	4 904 740

20.06.2024

Styret i Kvello Castrum AS


JOACHIM KVELLO
styreleder



Regnskapsprinsipper

Årsregnskapet er satt opp i samsvar med regnskapsloven og NRS 8 - God regnskapsskikk for små foretak.

DRIFTSINNTEKTER

Inntektsføring ved salg av varer skjer på leveringstidspunktet. Tjenester inntektsføres etter hvert som de leveres.

SKATT

Skattekostnaden i resultatregnskapet omfatter både periodens betalbare skatt og endring i utsatt skatt. Utsatt skatt er beregnet med 0 på grunnlag av de midlertidige forskjeller som eksisterer mellom regnskapsmessige og skattemessige verdier, samt ligningsmessig underskudd til fremføring ved utgangen av regnskapsåret. Skatteøkende og skattereduserende midlertidige forskjeller som reverserer eller kan reverseres i samme periode er utlignet og nettoført.

KLASSIFISERING OG VURDERING AV ANLEGGSMIDLER

Anleggsmidler omfatter eiendeler bestemt til varig eie og bruk. Anleggsmidler er vurdert til anskaffelseskost. Varige driftsmidler balanseføres og avskrives over driftsmidlets økonomiske levetid. Avskrivningsperioden for fast eiendom anskaffet etter 2009 er dekomponert i en del som gjelder råbygget og en del som gjelder faste tekniske installasjoner. Varige driftsmidler nedskrives til gjenvinnbart beløp ved verdifall som forventes ikke å være forbigående. Gjenvinnbart beløp er det høyeste av netto salgsverdi og verdi i bruk. Verdi i bruk er nåverdi av fremtidige kontantstrømmer knyttet til eiendelen. Nedskrivningen reverseres når grunnlaget for nedskrivningen ikke lenger er til stede.

KLASSIFISERING OG VURDERING AV OMLØPSMIDLER

Omløpsmidler og kortsiktig gjeld omfatter normalt poster som forfaller til betaling innen ett år etter balansedagen, samt poster som knytter seg til varekretsløpet. Omløpsmidler vurderes til laveste verdi av anskaffelseskost og virkelig verdi.

Note 1 Lønnskostnader og antall årsverk

LØNSSKOSTNADER

	2023	2022
Sum	0	0

Selskapet har i 2023 sysselest 0 årsverk.

Note 2 Skatt

Årets skattekostnad	2023	2022
Resultatført skatt på ordinært resultat:		
Betalbar skatt	61 150	0
Endring i utsatt skatt	8 686	0
Skattekostnad ordinært resultat	69 836	0
Skattepliktig inntekt:		
Resultat før skatt	116 508	137 888
Permanente forskjeller	0	0
Endring i midlertidige forskjeller	161 446	0
Skattepliktig inntekt	277 954	137 888

**Betalbar skatt i balansen:**

Betalbar skatt på årets resultat	61 150	0
Sum betalbar skatt i balansen	61 150	0

Skatteeffekten av midlertidige forskjeller som har gitt opphav til utsatt skatt og utsatte skattefordeler, spesifisert på typer av midlertidige forskjeller

	2023	2022	Endring
Varige driftsmidler	-161 446	0	161 446
Sum	-161 446	0	161 446
Grunnlag for utsatt skattefordel / skatt	-161 446	0	161 446
Utsatt skattefordel / skatt (22 %)	-35 518	0	35 518

Note 3 Egenkapital

	Aksjekapital	Overkurs	Annen innskutt egenkapital	Annen egenkapital	Sum egenkapital
Pr. 31.12.2022	250 000	172 324	0	137 888	560 212
Årets resultat				46 672	46 672
Pr 31.12.2023	250 000	172 324	0	184 560	606 884

Note 4 Aksjonærer**AKSJEKAPITALEN I KVELLO CASTRUM AS PR. 31.12 BESTÅR AV:**

	Antall	Pålydende	Bokført
Ordinære aksjer	250	1 000,0	250 000
Sum	250		250 000

EIERSTRUKTUR

De største aksjonærene i % pr. 31.12 var:

	Ordinære	Eierandel	Stemmeandel
JOACHIM KVELLO	250	100,0	100,0

AKSJER EIET AV MEDLEMMER I STYRET OG DAGLIG LEDER:

Navn	Verv	Ordinære
JOACHIM KVELLO	styreleder	250
Totalt antall aksjer		250