



ÅRSREGNSKAPET FOR REGNSKAPSÅRET 2024 - GENERELL INFORMASJON

Enheten

Organisasjonsnummer: 933 464 822
Organisasjonsform: Aksjeselskap
Foretaksnavn: ULSTEIN POWER & CONTROL AS
Forretningsadresse: Osnesvegen 110
6065 ULSTEINVIK

Regnskapsår

Årsregnskapets periode: 01.01.2024 - 31.12.2024

Konsern

Morselskap i konsern: Nei

Regnskapsregler

Regler for små foretak benyttet: Ja
Benyttet ved utarbeidelsen av årsregnskapet til selskapet: Regnskapslovens alminnelige regler

Årsregnskapet fastsatt av kompetent organ

Bekreftet av representant for selskapet: Oskar Hovlid
Dato for fastsettelse av årsregnskapet: 31.12.2024

Grunnlag for avgivelse

År 2024: Årsregnskapet er elektronisk innlevert
År 2023: Tall er hentet fra elektronisk innlevert årsregnskap fra 2024

Det er ikke krav til at årsregnskapet m.v. som sendes til Regnskapsregisteret er undertegnet. Kontrollen på at dette er utført ligger hos revisor/enhetens øverste organ. Sikkerheten ivaretas ved at innsender har rolle/rettighet for innsending av årsregnskapet via Altinn, og ved at det bekreftes at årsregnskapet er fastsatt av kompetent organ.

Brønnøysundregistrene, 23.07.2025



Resultatregnskap

| Beløp i: NOK | Note | 2024 | 2023 |
|---|---------------|--------------------|--------------------|
| RESULTATREKNESKAP | | | |
| Inntekter | | | |
| Salsinntekter | | 105 448 693 | 119 174 218 |
| Anna driftsinntekt | | 40 879 | |
| Sum inntekter | 1,2 | 105 489 572 | 119 174 218 |
| Kostnader | | | |
| Varekostnad | 2 | 47 299 107 | 73 028 183 |
| Lønnskostnad | 3,4 | 32 689 684 | 24 786 548 |
| Avskrivning på varige driftsmiddel og immaterielle egedelar | 5 | 77 246 | 34 938 |
| Annan driftskostnad | 2,3,5,6 ,7 | 16 277 828 | 12 100 279 |
| Sum kostnader | | 0 | 0 |
| Driftsresultat | | 9 145 706 | 9 224 269 |
| Finansinntekter og finanskostnader | | | |
| Renteinntekt frå føretak i same konsern | | 873 868 | 595 250 |
| Anna finansinntekt | 8 | 974 412 | 3 587 145 |
| Sum finansinntekter | | 0 | 0 |
| Rentekostnad til føretak i same konsern | | 468 684 | 273 642 |
| Annan finanskostnad | 8 | 988 590 | 3 833 809 |
| Sum finanskostnader | | 0 | 0 |
| Netto finans | | 0 | 0 |
| Resultat før skattekostnad | | 9 536 712 | 9 299 214 |
| Skattekostnad | 9 | 2 100 512 | 2 048 105 |
| Årsresultat | 10 | 7 436 200 | 7 251 109 |
| Totalresultat | | 7 436 200 | 7 251 109 |
| Overføringar og disponeringar | | | |
| Overføring til/frå annan eigenkapital | 11 | 7 436 200 | 7 251 109 |



Resultatregnskap

| Beløp i: NOK | Note | 2024 | 2023 |
|-----------------------------------|-------------|-------------|-------------|
| Sum overføringar og disponeringar | | 7 436 200 | 7 251 109 |



Balanse

| Beløp i: NOK | Note | 2024 | 2023 |
|---|--------------|-------------------|-------------------|
| BALANSE - EIGEDELAR | | | |
| Anleggsmiddel | | | |
| Immaterielle egedelar | | | |
| Utsett skattefordel | 9 | 5 437 968 | 7 538 480 |
| Sum immaterielle egedelar | | 5 437 968 | 7 538 480 |
| Varige driftsmiddel | | | |
| Driftslausøyre, inventar, verktøy, kontormaskinar og liknande | 5,12 | 327 218 | 76 118 |
| Sum varige driftsmiddel | 5,12 | 327 218 | 76 118 |
| Finansielle anleggsmiddel | | | |
| Sum finansielle anleggsmiddel | | 0 | 0 |
| Sum anleggsmiddel | | 5 765 186 | 7 614 598 |
| Omløpsmiddel | | | |
| Varer | | | |
| Varer | 13 | 3 848 007 | 3 087 868 |
| Sum varer | | 3 848 007 | 3 087 868 |
| Krav | | | |
| Kundekrav | 12 | 16 522 900 | 15 017 640 |
| Andre krav | 14 | 2 867 335 | 6 146 496 |
| Konsernkrav | 12,14, 15 | 22 122 857 | 16 126 194 |
| Sum krav | | 41 513 092 | 37 290 331 |
| Investeringar | | | |
| Sum investeringar | | 0 | 0 |
| Bankinnskot, kontantar og liknande | | | |
| Bankinnskot, kontantar og liknande | | 1 268 732 | 1 025 242 |
| Sum bankinnskot, kontantar og liknande | | 1 268 732 | 1 025 242 |
| Sum omløpsmiddel | | 46 629 831 | 41 403 441 |



Balanse

| Beløp i: NOK | Note | 2024 | 2023 |
|--|-----------|-------------------|-------------------|
| SUM EIGEDLAR | | 52 395 017 | 49 018 039 |
| BALANSE - EIGENKAPITAL OG GJELD | | | |
| Eigenkapital | | | |
| Innskoten eigenkapital | | | |
| Selskapskapital | 11,17 | 284 666 | 284 666 |
| Annan innskoten eigenkapital | 11 | 6 930 175 | 6 930 175 |
| Sum innskoten eigenkapital | 11 | 7 214 841 | 7 214 841 |
| Opptent eigenkapital | | | |
| Annan eigenkapital | | 15 187 251 | 7 751 050 |
| Sum opptent eigenkapital | | 15 187 251 | 7 751 050 |
| Sum eigenkapital | 11 | 22 402 092 | 14 965 892 |
| Gjeld | | | |
| Langsiktig gjeld | | | |
| Sum avsetjingar for plikter | | 0 | 0 |
| Anna langsiktig gjeld | | | |
| Sum anna langsiktig gjeld | | 0 | 0 |
| Sum langsiktig gjeld | | 0 | 0 |
| Kortsiktig gjeld | | | |
| Leverandørgjeld | | 2 999 147 | 5 808 213 |
| Skuldige offentlege avgifter | | 2 464 479 | 2 005 750 |
| Kortsiktig konserngjeld | 14,15 | 8 723 237 | 9 272 839 |
| Anna kortsiktig gjeld | 16,18 | 15 806 061 | 16 965 346 |
| Sum kortsiktig gjeld | | 29 992 924 | 34 052 147 |
| Sum gjeld | | 29 992 924 | 34 052 147 |
| SUM EIGENKAPITAL OG GJELD | | 52 395 017 | 49 018 039 |



Brønnøysundregistrene

ÅRSREGNSKAP FOR REGNSKAPSÅRET 2024 - GENERELL INFORMASJON

Journalnummer: 2025 683124

Enheten

Organisasjonsnummer: 933 464 822
Organisasjonsform: Aksjeselskap
Foretaksnavn: ULSTEIN POWER & CONTROL AS
Forretningsadresse: Osnesvegen 110
6065 ULSTEINVIK

Regnskapsår

Årsregnskapets periode: 01.01.2024 - 31.12.2024

Konsern

Morselskap i konsern: Nei

Regnskapsregler

Regler for små foretak benyttet: Ja
Benyttet ved utarbeidelsen av
årsregnskapet til selskapet: Regnskapslovens alminnelige regler

Årsregnskapet fastsatt av kompetent organ

Bekreftet av representant for selskapet: Oskar Hovlid
Dato for fastsettelse av årsregnskapet: 31.12.2024

Grunnlag for avgivelse

År 2024: Årsregnskap er elektronisk innlevert.
År 2023: Tall er hentet fra elektronisk innlevert årsregnskap fra 2024.

Det er ikke krav til at årsregnskapet m.v. som sendes til Regnskapsregisteret er undertegnet. Kontrollen på at dette er utført ligger hos revisor/enhetens øverste organ. Sikkerheten ivaretas ved at innsender har rolle/rettighet for innsending av årsregnskapet via Altinn, og ved at det bekreftes at årsregnskapet er fastsatt av kompetent organ.

Brønnøysundregistrene, 22.07.2025



Organisasjonsnr: 933 464 822
ULSTEIN POWER & CONTROL AS

RESULTATREGNSKAP

| Beløp i: NOK | Note | 2024 | 2023 |
|---|---------------|--------------------|--------------------|
| RESULTATREKNESKAP | | | |
| Inntekter | | | |
| Salsinntekter | | 105 448 693 | 119 174 218 |
| Anna driftsinntekt | | 40 879 | |
| Sum inntekter | 1, 2 | 105 489 572 | 119 174 218 |
| Kostnader | | | |
| Varekostnad | 2 | 47 299 107 | 73 028 183 |
| Lønnskostnad | 3, 4 | 32 689 684 | 24 786 548 |
| Avskrivning på varige driftsmiddel og immaterielle egedelar | 5 | 77 246 | 34 938 |
| Annan driftskostnad | 2, 3, 5, 6, 7 | 16 277 828 | 12 100 279 |
| Sum kostnader | | 0 | 0 |
| Driftsresultat | | 9 145 706 | 9 224 269 |
| Finansinntekter og finanskostnader | | | |
| Renteinntekt frå føretak i same konsern | | 873 868 | 595 250 |
| Anna finansinntekt | 8 | 974 412 | 3 587 145 |
| Sum finansinntekter | | 0 | 0 |
| Rentekostnad til føretak i same konsern | | 468 684 | 273 642 |
| Annan finanskostnad | 8 | 988 590 | 3 833 809 |
| Sum finanskostnader | | 0 | 0 |
| Netto finans | | 0 | 0 |
| Resultat før skattekostnad | | 9 536 712 | 9 299 214 |
| Skattekostnad | 9 | 2 100 512 | 2 048 105 |
| Årsresultat | 10 | 7 436 200 | 7 251 109 |
| Totalresultat | | 7 436 200 | 7 251 109 |
| Overføringer og disponeringar | | | |
| Overføring til/frå annan eigenkapital | 11 | 7 436 200 | 7 251 109 |
| Sum overføringer og disponeringar | | 7 436 200 | 7 251 109 |



Organisasjonsnr: 933 464 822
ULSTEIN POWER & CONTROL AS

BALANSE

| Beløp i: NOK | Note | 2024 | 2023 |
|---|-------------|-------------------|-------------------|
| BALANSE - EIGEDELAR | | | |
| Anleggsmiddel | | | |
| Immaterielle egedelar | | | |
| Utsett skattefordel | 9 | 5 437 968 | 7 538 480 |
| Sum immaterielle egedelar | | 5 437 968 | 7 538 480 |
| Varige driftsmiddel | | | |
| Driftslausøyre, inventar, verktøy, kontormaskinar og liknande | | | |
| | 5,12 | 327 218 | 76 118 |
| Sum varige driftsmiddel | 5,12 | 327 218 | 76 118 |
| Finansielle anleggsmiddel | | | |
| Sum finansielle anleggsmiddel | | 0 | 0 |
| Sum anleggsmiddel | | 5 765 186 | 7 614 598 |
| Omløpsmiddel | | | |
| Varer | | | |
| Varer | 13 | 3 848 007 | 3 087 868 |
| Sum varer | | 3 848 007 | 3 087 868 |
| Krav | | | |
| Kundekrav | 12 | 16 522 900 | 15 017 640 |
| Andre krav | 14 | 2 867 335 | 6 146 496 |
| Konsernkrav | 12, 14, 15 | 22 122 857 | 16 126 194 |
| Sum krav | | 41 513 092 | 37 290 331 |
| Investeringar | | | |
| Sum investeringar | | 0 | 0 |
| Bankinnskot, kontantar og liknande | | | |
| Bankinnskot, kontantar og liknande | | | |
| | | 1 268 732 | 1 025 242 |
| Sum bankinnskot, kontantar og liknande | | 1 268 732 | 1 025 242 |
| Sum omløpsmiddel | | 46 629 831 | 41 403 441 |
| SUM EIGEDELAR | | 52 395 017 | 49 018 039 |

BALANSE - EIGENKAPITAL OG GJELD

Eigenkapital
Innskoten eigenkapital



| | | | |
|-----------------------------------|-----------|-------------------|-------------------|
| Selskapskapital | 11,17 | 284 666 | 284 666 |
| Annan innskoten eigenkapital | 11 | 6 930 175 | 6 930 175 |
| Sum innskoten eigenkapital | 11 | 7 214 841 | 7 214 841 |
| Opptent eigenkapital | | | |
| Annan eigenkapital | | 15 187 251 | 7 751 050 |
| Sum opptent eigenkapital | | 15 187 251 | 7 751 050 |
| Sum eigenkapital | 11 | 22 402 092 | 14 965 892 |
| Gjeld | | | |
| Langsiktig gjeld | | | |
| Sum avsetjinger for plikter | | 0 | 0 |
| Anna langsiktig gjeld | | 0 | 0 |
| Sum langsiktig gjeld | | 0 | 0 |
| Kortsiktig gjeld | | | |
| Leverandørgjeld | | 2 999 147 | 5 808 213 |
| Skuldige offentlige avgifter | | 2 464 479 | 2 005 750 |
| Kortsiktig konserngjeld | 14,15 | 8 723 237 | 9 272 839 |
| Anna kortsiktig gjeld | 16,18 | 15 806 061 | 16 965 346 |
| Sum kortsiktig gjeld | | 29 992 924 | 34 052 147 |
| Sum gjeld | | 29 992 924 | 34 052 147 |
| SUM EIGENKAPITAL OG GJELD | | 52 395 017 | 49 018 039 |



Organisasjonsnr: 933 464 822
ULSTEIN POWER & CONTROL AS

NOTEOPPLYSNINGER - SELSKAP - alle poster oppgitt i hele tall

Note

1

Rekneskapsprinsipp

Årsregnskapet er satt opp i samsvar med regnskapslovens regler for små foretak. Bruk av estimater Administrasjonen har brukt estimater og forutsetninger i samsvar med god regnskapskikk som har påvirket resultatregnskapet og verdifastsettelsen av eiendeler og gjeld, samt usikre eiendeler og forpliktelser på balansedagen under utarbeidelse av årsregnskapet. Salgsinntekt og langsiktig tilvirkningskontrakt Langsiktig tilvirkningskontrakt bokføres i regnskapet i samsvar med prinsipp om løpende avregning. Dette betyr at andel resultat blir inntektsført i takt med prosjektenes fullføringsgrad. Fullføringsgrad er beregnet ut fra totale medgåtte kostnader i forhold til totale estimert kostnadsforbruk. Prosjektene vurderes individuelt. For prosjekter der bidraget ikke er stort nok til å dekke andel av selskapets totale kostnader, er det avsatt dekning for tap. Mindre leveranser med kort tilvirkningstid blir inntektsført ved levering. Prosjekter med netto utført ikke fakturert produksjon, er oppført som fordring, og prosjekter der forskudd fra kunder overstiger utført produksjon, er oppført som gjeld. Utført produksjon er klassifisert som driftsinntekt i resultatregnskapet. Andel av salgsinntekter som knytter seg til fremtidige serviceytelser balanseføres som uopptjent inntekt ved salget, og inntektsføres deretter i takt med levering av ytelsene. Klassifisering og vurdering av balanseposter Omløpsmidler og kortsiktig gjeld omfatter poster som forfaller til betaling innen ett år etter balansedagen, samt poster som knyttes til varekretsløpet. Andre poster er klassifisert som anleggsmidler/langsiktig gjeld. Omløpsmidler blir vurdert til laveste av kostpris og virkelig verdi. Kortsiktig gjeld blir balanseført til nominelt beløp på etableringstidspunktet. Anleggsmidler blir vurdert til kostpris, men blir nedskrevet til virkelig verdi dersom verdifallet ikke er forventet å være forbigående. Evt. nedskrivning blir reversert når grunnlaget for nedskrivningen ikke lenger finnes å være tilstede. Varige driftsmidler føres opp i balansen og avskrives over driftsmidlets forventede økonomiske levetid. Kontanter/likvider og kontantstrøm Kontantstrømpoppstillingen utarbeides etter den indirekte metoden. Kontanter og kontantekvivalenter omfatter kontanter, bankinnskudd og andre kortsiktige, likvide plasseringer som straks og med uvesentlig kursrisiko kan konverteres til kjente kontantbeløp og med forfallsdato kortere enn tre måneder fra kjøpsdato. Fordringer Kundefordringer og andre fordringer er oppført i balansen til pålydende etter fradrag for avsetning til forventet tap. Avsetning til tap gjøres på grunnlag av individuelle vurderinger av de enkelte fordringer. I tillegg avsettes en uspesifisert avsetning for å dekke mulige tap i andre kundefordringer. Varebeholdninger Lager av innkjøpte varer er verdsatt til laveste av kostpris etter FIFO - prinsippet og virkelig verdi. Egentilvirkede ferdigvarer og varer under tilvirkning er vurdert til tilvirkningskost. Det foretas nedskrivning for påregnelig ukurans, jfr. note nr. 7. Valuta og finansielle instrumenter Fordringer og gjeld i utenlandsk valuta, som ikke er sikret ved bruk av terminkontrakter, balanseføres til kursen ved regnskapsårets slutt. Kursgevinster og tap knyttet til varesalg og varekjøp i utenlandsk valuta føres som finansinntekt og finanskostnad. Selskapet bruker terminkontrakter på utenlandsk valuta for å sikre en fremtidig vekslingskurs på eksisterende (balanseførte) fordringer/gjeld (verdisikring), eller på antatt fremtidige inn/utbetalinger i fremmed valuta (kontantstrømsikring). Regnskapsmessig klassifiseres terminkontraktene som sikringsinstrumenter. Fordringer /gjeld som er sikret ved terminkontrakter balanseføres til terminkursen, og



verdiendringene resultatføres derfor ikke. Gevinst eller tap på sikring av transaksjoner som fører til balanseføring av en ikke - finansiell eiendel (for eksempel varelager) inkluderes i anskaffelseskost. Terminkontrakter som sikrer fremtidige inn-/utbetalinger, resultatføres ikke. Varige driftsmidler Varige driftsmidler balanseføres og avskrives over driftsmidlets levetid, dersom det har levetid over 3 år og har en kostpris som overstiger kr. 30 000,-. Direkte vedlikehold av driftsmidler blir kostnadsført løpende under driftskostnader, mens påkostninger eller forbedringer tillegges driftsmidlets kostpris og avskrives i takt med driftsmidlet. Dersom gjenvinnbart beløp av driftsmidlet er lavere enn balanseført verdi, blir det nedskrevet til gjenvinnbart beløp. Gjenvinnbart beløp er høyeste av netto salgsverdi og verdi i bruk. Verdi i bruk er nåverdien av den fremtidige kontantstrøm som eiendelen forventes å generere. Pensjon Pensjonsordningen behandles regnskapsmessig i henhold til NRS 6 om pensjonskostnader. Pensjonsordningen er finansiert gjennom innbetalinger til forsikringsselskap, med unntak av AFP-ordningen. Innskuddsplaner Ved innskuddsplaner betales innskudd til et forsikringsselskap. Selskapet har ingen ytterligere betalingsforpliktelse etter at innskuddene er betalt Innskuddene presenteres som lønn og personalkostnad. Eventuelle forskuddsbetalte innskudd balanseføres som eiendel (pensjonsmidler) i den grad innskuddet kan refunderes eller redusere fremtidige innbetalinger. Skatt Skattekostnaden i resultatregnskapet omfatter både periodens betalbare skatt og endring i utsatt skatt. Utsatt skatt er beregnet med 22 % på grunnlag av de midlertidige forskjellene som eksisterer mellom regnskapsmessige og skattemessige verdier, samt ligningsmessig underskudd til fremføring ved utgangen av regnskapsåret. Skatteøkende og skattereduserende midlertidige forskjeller, som reverseres eller kan reverseres i samme periode, er utlignet og nettoført. Netto utsatt skattefordel balanseføres i den grad det er sannsynlig at denne kan bli nyttegjort. Avgitt og mottatt konsernbidrag uten skattemessig effekt føres direkte mot egenkapitalen. Avgitt og mottatt konsernbidrag med skattemessig effekt føres direkte mot egenkapitalen. Skatteeffekten føres direkte mot skatt i balansen. Skatteeffekten føres mot betalbar skatt hvis konsernbidraget har virkning på betalbar skatt og mot utsatt skatt hvis konsernbidraget har virkning på utsatt skatt. I begge tilfeller er motposten gjeld/fordring til konsernselskap. Forskning og utviklingskostnader (FoU) Utgifter til forskning kostnadsføres. Utgifter til utvikling balanseføres i den grad det kan identifiseres en fremtidig økonomisk fordel knyttet til utvikling av en identifiserbar immateriell eiendel og utgiftene kan måles pålitelig. I motsatt fall kostnadsføres slike utgifter løpende. Konserninterne overføringer Transaksjoner mellom konsernselskap er bokført til forretningsmessige vilkår og prinsipp. Endring av regnskapsprinsipp Det har ikke vært endringer i regnskapsprinsipp i 2024 sammenlignet med 2023.

Note

1

Er det usikkerheit om vidare drift?: Nei

Note

2

Tal på årsverk i rekneskapsåret

25.80

Note

2

Spesifisering av resultatrekneskapen

Lønnskostnader

| Lønn | Årets | Fjorårets |
|------|-------------|-------------|
| | 25927180.00 | 19935204.00 |



| | | |
|---------------------------|--------------|------------------|
| <u>Folketrygdavgift</u> | <u>Årets</u> | <u>Fjorårets</u> |
| | 4066801.00 | 3183430.00 |
| <u>Pensjonskostnader</u> | <u>Årets</u> | <u>Fjorårets</u> |
| | 1583988.00 | 1290034.00 |
| <u>Andre ytingar</u> | <u>Årets</u> | <u>Fjorårets</u> |
| | 1111715.00 | 377880.00 |
| <u>Sum lønnskostnader</u> | <u>Årets</u> | <u>Fjorårets</u> |
| | 32689684.00 | 24786548.00 |

Note

Ekstraordinære inntekter og kostnader

| <u>Sum</u> | <u>Beløp</u> |
|------------|--------------|
|------------|--------------|

| | | |
|---------------------------------|----------------------------|----------------------------|
| <u>Balanseført verdi 31.12.</u> | <u>Varige driftsmiddel</u> | <u>Immaterielle eigid.</u> |
|---------------------------------|----------------------------|----------------------------|

Konsernrekneskap

Morselskapet sitt namn

Forretningskontor for morselskapet

Grunn til at dotterselskap ikkje er tatt med i konsolideringa

| | | |
|---------------------------------------|--------------|------------------|
| <u>Samla beløp - tilknytt selskap</u> | <u>Årets</u> | <u>Fjorårets</u> |
|---------------------------------------|--------------|------------------|

| | | |
|--|--------------|------------------|
| <u>Samla beløp - føretak i samme konsern</u> | <u>Årets</u> | <u>Fjorårets</u> |
|--|--------------|------------------|

| | | |
|--|--------------|------------------|
| <u>Samla beløp - føretak i samme konsern</u> | <u>Årets</u> | <u>Fjorårets</u> |
|--|--------------|------------------|

| | | |
|--|--------------|------------------|
| <u>Samla beløp - felles kontrollert verksemd</u> | <u>Årets</u> | <u>Fjorårets</u> |
|--|--------------|------------------|

| | |
|-----------------------|--------------|
| <u>Pantstillingar</u> | <u>Beløp</u> |
|-----------------------|--------------|

| | | | |
|----------------------------------|----------------------|------------------|-------------------------|
| <u>Behaldning av egne aksjar</u> | <u>Tal på aksjar</u> | <u>Pålydande</u> | <u>Andel av aksjek.</u> |
|----------------------------------|----------------------|------------------|-------------------------|



ULSTEIN POWER & CONTROL AS

ÅRSREGNSKAP

2024



| Ulstein Power & Control AS | | | |
|--|-------------|--------------------|--------------------|
| Resultatregnskap | | | |
| Alle beløp i NOK | | | |
| | Note | 2024 | 2023 |
| Salgsinntekter | | 105 448 693 | 119 174 218 |
| Andre driftsinntekter | | 40 879 | 0 |
| Sum driftsinntekter | 1,2 | 105 489 572 | 119 174 218 |
| Varekostnad | 2 | 47 299 107 | 73 028 183 |
| Lønns- og personalkostnad | 3,4 | 32 689 684 | 24 786 548 |
| Avskrivning varige driftsmidler | 5 | 77 246 | 34 938 |
| Annen driftskostnad | 2,3,5,6,7 | 16 277 828 | 12 100 279 |
| Driftsresultat | | 9 145 706 | 9 224 269 |
| Renteinntekt fra foretak i samme konsern | | 873 868 | 595 250 |
| Annen finansinntekt | 8 | 974 412 | 3 587 145 |
| Rentekostnad til foretak i samme konsern | | 468 684 | 273 642 |
| Annen finanskostnad | 8 | 988 590 | 3 833 809 |
| Ordinært resultat før skattekostnad | | 9 536 712 | 9 299 214 |
| Skattekostnad på ordinært resultat | 9 | 2 100 512 | 2 048 105 |
| Ordinært resultat | | 7 436 200 | 7 251 109 |
| Arsresultat | 10 | 7 436 200 | 7 251 109 |
| Overført annen egenkapital | 11 | 7 436 200 | 7 251 109 |
| Sum overføringer | | 7 436 200 | 7 251 109 |

Org.nr. 933464822




| Ulstein Power & Control AS | | | |
|---|-------------|-------------------|-------------------|
| Balanse | | | |
| | | | Alle beløp i NOK |
| | Note | 2024 | 2023 |
| EIENDELER | | | |
| Anleggsmidler | | | |
| Utsatt skattefordel | 9 | 5 437 968 | 7 538 480 |
| Sum immaterielle eiendeler | | 5 437 968 | 7 538 480 |
| Varige driftsmidler | | | |
| Driftsløsøre, inventar, verkøy o.l. | 5,12 | 327 218 | 76 118 |
| Sum varige driftsmidler | 5,12 | 327 218 | 76 118 |
| Sum anleggsmidler | | 5 765 186 | 7 614 598 |
| Omløpsmidler | | | |
| Varer | | | |
| Varer | 13 | 3 848 007 | 3 087 868 |
| Fordringer | | | |
| Kundefordringer | 12 | 16 522 900 | 15 017 640 |
| Fordringer på konsernselskap | 12,14,15 | 22 122 857 | 16 126 194 |
| Andre fordringer | 14 | 2 867 335 | 6 146 496 |
| Sum fordringer | | 41 513 092 | 37 290 331 |
| Bankinnskudd, kontanter o.l. | | 1 268 732 | 1 025 242 |
| Sum bankinnskudd, kontanter o.l. | 15 | 1 268 732 | 1 025 242 |
| Sum omløpsmidler | | 46 629 831 | 41 403 441 |
| Sum eiendeler | | 52 395 017 | 49 018 039 |

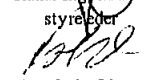
Org.nr. 933464822




| Ulstein Power & Control AS | | | |
|---------------------------------|-----------|-------------------|-------------------|
| Balanse | | | |
| Alle beløp i NOK | | | |
| Note | 2024 | 2023 | |
| EGENKAPITAL OG GJELD | | | |
| EGENKAPITAL | | | |
| Innskutt egenkapital | | | |
| Aksjekapital | 11,17 | 284 666 | 284 666 |
| Innskutt annen egenkapital | 11 | 6 930 175 | 6 930 175 |
| Sum Innskutt egenkapital | 11 | 7 214 841 | 7 214 841 |
| Annen egenkapital | | 15 187 251 | 7 751 050 |
| Sum egenkapital | 11 | 22 402 092 | 14 965 892 |
| GJELD | | | |
| Kortsiktig gjeld | | | |
| Leverandørgjeld | | 2 999 147 | 5 808 213 |
| Skyldige offentlige avgifter | | 2 464 479 | 2 005 750 |
| Kortsiktig gjeld konsernselskap | 14,15 | 8 723 237 | 9 272 839 |
| Annen kortsiktig gjeld | 16,18 | 15 806 061 | 16 965 346 |
| Sum kortsiktig gjeld | | 29 992 924 | 34 052 147 |
| Sum gjeld | | 29 992 924 | 34 052 147 |
| Sum egenkapital og gjeld | | 52 395 017 | 49 018 039 |

Ulsteinvik, 26.03.2025
Ulstein Power & Control AS


Runar Inge Muren
styremedlem


Lars Lühr Olsen
styremedlem

Sølvi Katrin Gjerde
styremedlem


Peter Rolf Pilsbøg
daglig leder



Org.nr. 933464822



ULSTEIN POWER & CONTROL AS
833464822
Noter til årsregnskapet

Ulstein Power & Control AS

Regnskapsprinsipper

Årsregnskapet er satt opp i samsvar med regnskapslovens regler for små foretak.

Bruk av estimater

Administrasjonen har brukt estimater og forutsetninger i samsvar med god regnskapskikk som har påvirket resultatregnskapet og verdifastsettelsen av eiendeler og gjeld, samt usikre eiendeler og forpliktelser på balansedagen under utarbeidelse av årsregnskapet.

Salgsinntekt og langsiktig tilvirkningskontrakt

Langsiktig tilvirkningskontrakt bokføres i regnskapet i samsvar med prinsipp om løpende avregning. Dette betyr at andel resultat blir inntektsført i takt med prosjektets fullføringsgrad. Fullføringsgrad er beregnet ut fra totale medgåtte kostnader i forhold til totale estimert kostnadsforbruk. Prosjektene vurderes individuelt.

For prosjekter der bidraget ikke er stort nok til å dekke andel av selskapets totale kostnader, er det avsett dekning for tap. Mindre leveranser med kort tilvirkningstid blir inntektsført ved levering.

Prosjekter med netto utført ikke fakturert produksjon, er oppført som fordring, og prosjekter der forskudd fra kunder overstiger utført produksjon, er oppført som gjeld. Utført produksjon er klassifisert som driftsinntekt i resultatregnskapet.

Andel av salgsinntekter som knytter seg til fremtidige servicetjester balanseføres som uopplyst inntekt ved salget, og inntektsføres deretter i takt med levering av ytelsene.

Klassifisering og vurdering av balanseposter

Omlopsmidler og kortsiktig gjeld omfatter poster som forfaller til betaling innen ett år etter balansedagen, samt poster som knyttes til vækresløpet. Andre poster er klassifisert som anleggsmidler/langsiktig gjeld.

Omlopsmidler blir vurdert til laveste av kostpris og virkelig verdi. Kortsiktig gjeld blir balanseført til nominelt beløp på etableringstidspunktet.

Anleggsmidler blir vurdert til kostpris, men blir nedskrevet til virkelig verdi dersom verdifallet ikke er forventet å være forbigående. Evt. nedskrivning blir reversert når grunnlaget for nedskrivningen ikke lenger finnes å være tilstede.

Varige driftsmidler føres opp i balansen og avskrives over driftsmidlets forventede økonomiske levetid.

Kontanter/likviditet

Kontanter og kontantekvivalenter omfatter kontanter, bankinnskudd og andre kortsiktige, likvide plasseringer som straks og med vesentlig kursrisiko kan konverteres til kjente kontantbeløp og med forfallsdato kortere enn tre måneder fra kjøpsdato.

Fordringer

Kundefordringer og andre fordringer er oppført i balansen til pålydende etter fradrag for avsetning til forventet tap. Avsetning til tap gjøres på grunnlag av individuelle vurderinger av de enkelte fordringer. I tillegg avsettes en spesifisert avsetning for å dekke mulige tap i andre kundefordringer.

Varebeholdninger

Lager av innkjøpte varer er verdsatt til laveste av kostpris etter FIFO-prinsippet og virkelig verdi. Egentilvirkede ferdigvarer og varer under tilvirkning er vurdert til tilvirkningskost. Det foretas nedskrivning for påregnelig ukurans, jfr. note nr. 13.

Valuta

Fordringer og gjeld i utenlandsk valuta, som ikke er sikret ved bruk av terminkontrakter, balanseføres til kursen ved regnskapsårets slutt. Kursgevinst og tap knyttet til varesalg og varekjøp i utenlandsk valuta føres som finansinntekt og finanskostnad.

Selskapet bruker terminkontrakter på utenlandsk valuta for å sikre en fremtidig vekslingskurs på eksisterende (balanseførte) fordringer/gjeld (verdisikring), eller på antall fremtidige inn/utbetalinger i fremmed valuta (kontantstrømsikring).

Regnskapsmessig klassifiseres terminkontraktene som sikringsinstrumenter.

Fordringer/gjeld som er sikret ved terminkontrakter balanseføres til terminkursen, og verdifordringene resultatføres derfor ikke.

Gevinst eller tap på sikring av transaksjoner som fører til balanseføring av en ikke-finansiell eiendel (for eksempel varelager) inkluderes i anskaffelseskost.

Terminkontrakter som sikrer fremtidige inn/utbetalinger, resultatføres ikke.

Varige driftsmidler

Varige driftsmidler balanseføres og avskrives over driftsmidlets levetid, dersom det har levetid over 3 år og har en kostpris som overstiger kr. 30 000,-. Direkte vedlikehold av driftsmidler blir kostnadsført løpende under driftskostnader, mens påkostninger eller forbedringer tillegges driftsmidlets kostpris og avskrives i takt med driftsmidlet. Dersom gjenvinnbart beløp av driftsmidlet er lavere enn balanseført verdi, blir det nedskrevet til gjenvinnbart beløp. Gjenvinnbart beløp er høyeste av netto salgsværdi og verdi i bruk. Verdi i bruk er nåverdien av den fremtidige kontantstrøm som eiendelen forventes å generere.

Pensjon

Pensjonsordningen behandles regnskapsmessig i henhold til NRS 6 om pensjonskostnader. Pensjonsordningen er finansiert gjennom innbetalinger til forsikringselskap, med unntak av AFP-ordningen.

Innskuddsplener

Ved innskuddsplener betales innskudd til et forsikringselskap. Selskapet har ingen ytterligere betalingsforpliktelse eller et innskuddene er betalt. Innskuddene presenteres som lønn og personalkostnad. Eventuelle forskuddsbetalte innskudd balanseføres som eiendel (pensjonsmidler) i den grad innskuddet kan refunderes eller redusere fremtidige innbetalinger.



ULSTEIN POWER & CONTROL AS
933464822
Noter til årsregnskapet

Skatt

Skattekostnaden i resultatregnskapet omfatter både periodens betalbare skatt og endring i utsatt skatt. Utsatt skatt er beregnet med 22 % på grunnlag av de midlertidige forskjellene som eksisterer mellom regnskapsmessige og skattemessige verdier, samt ligningsmessig underskudd til fremføring ved utgangen av regnskapsåret. Skatteøkende og skattereduserende midlertidige forskjeller, som reverseres eller kan reverseres i samme periode, er utlignet og nettoført.

Netto utsatt skattefordel balanseføres i den grad det er sannsynlig at denne kan bli nyttegjørt.

Avgitt og mottatt konsernbidrag uten skattemessig effekt føres direkte mot egenkapitalen.

Avgitt og mottatt konsernbidrag med skattemessig effekt føres direkte mot egenkapitalen. Skatteeffekten føres direkte mot skatt i balansen.

Skatteeffekten føres mot betalbar skatt hvis konsernbidraget har virkning på betalbar skatt og mot utsatt skatt hvis konsernbidraget har virkning på utsatt skatt.

I begge tilfeller er motposten gjeld/fordring til konsernselskap.

Forsøking og utviklingskostnader (FoU)

Utgifter til forskning kosnadsføres. Utgifter til utvikling balanseføres i den grad det kan identifiseres en fremtidig økonomisk fordel knyttet til utvikling av en identifiserbar immateriell eiendel og utgiftene kan måles pålitelig. I motsatt fall kosnadsføres slike utgifter løpende.

Konserninterne overføringer

Transaksjoner mellom konsernselskap er bokført til forretningsmessige vilkår og prinsipp.

Endring av regnskapsprinsipp

Det har ikke vært endringer i regnskapsprinsipp i 2024 sammenlignet med 2023.

Note 1 Driftsinntekter

| Spesifisering av driftsinntekter | 2024 | 2023 |
|----------------------------------|--------------------|--------------------|
| Salgsinntekter | 105 448 693 | 119 174 218 |
| Andre driftsinntekter | 40 879 | 0 |
| Sum | 105 489 572 | 119 174 218 |

| Geografisk fordeling | 2024 | 2023 |
|----------------------|--------------------|--------------------|
| Norge | 56 926 444 | 98 065 910 |
| Brasil | 5 191 415 | 3 398 591 |
| Kypros | 2 081 551 | 2 340 638 |
| Nederland | 8 143 728 | 4 902 114 |
| Storbritannia | 19 434 971 | 2 076 959 |
| Andre i Europa | 1 183 870 | 2 756 248 |
| Resten av verden | 12 527 593 | 5 633 758 |
| Sum | 105 489 572 | 119 174 218 |

Note 2 Nærstående parter

Selskapet er kontrollert av Ulstein Group ASA som eier 100% av selskapets aksjer.

Ulstein Group ASA er kontrollert av Ulsteinfamilien gjennom selskapet Ulsmo AS.

Ytelser til ledende ansatte er omtalt i note 3, og mellomværende med konsernselskaper er omtalt i note 14.

Selskapet deltar i konsernkontosystemet, der de fleste av konsernets bedrifter deltar.

Deltakerne hefter solidarisk for gjeld som til enhver tid er innvilget i systemet.

Saldi på konsernkonti er klassifisert som fordringer på konsernselskap/kortsiktig gjeld konsernselskap i de enkelte selskapene.

Selskapet er fellesregistrert i MVA-registret med de fleste andre norske selskapene i Ulstein Group.

| Selskapets transaksjoner med nærstående parter | 2024 | 2023 |
|--|-------------------|-------------------|
| a) Salg av varer og tjenester | | |
| <u>Salg av varer og tjenester:</u> | | |
| - Konsernselskaper | 40 709 281 | 73 947 289 |
| Sum salg av varer og tjenester | 40 709 281 | 73 947 289 |

Varer og tjenester til nærstående parter er solgt til samme priser og vilkår som benyttes ovenfor eksterne tredjepart.

| | | |
|---------------------------------------|-------------------|-------------------|
| b) Kjøp av varer og tjenester | | |
| <u>Kjøp av varer:</u> | | |
| - Konsernselskaper | 10 428 682 | 1 220 292 |
| <u>Kjøp av tjenester:</u> | | |
| - Morselskap | 2 552 148 | 2 178 504 |
| - Konsernselskaper | 12 267 255 | 8 793 518 |
| Sum kjøp av varer og tjenester | 25 248 085 | 12 192 314 |

Varer og tjenester til nærstående parter er kjøpt og solgt til forretningsmessige vilkår. Administrative tjenester kjøpes fra morselskapet til forretningsmessige vilkår.



ULSTEIN POWER & CONTROL AS
933464822
Noter til Årsregnskapet

Note 3 Lønnskostnader, godtgjørelse, antall ansatte m.m.

| Lønnskostnader | 2024 | 2023 |
|----------------------------|-------------------|-------------------|
| Lønn inkludert feriepenger | 25 927 180 | 19 935 204 |
| Arbeids giveravgift | 4 066 801 | 3 183 430 |
| Pensjonskostnader | 1 583 988 | 1 290 034 |
| Andre personalkostnader | 1 111 715 | 377 880 |
| Sum | 32 689 684 | 24 786 548 |

Antall ansatte per 31.12 29 26

Årsverk (gjennomsnitt) 25,8 22,0

Ytelser til ledende personer og styremedlemmer

| Stilling | Periode | Lønn | Annenn godtgjørelse | Sum |
|----------|-----------------|-----------|---------------------|-----------|
| Adm.dir | 01.01.-31.12.24 | 1 283 502 | 3 185 | 1 286 687 |

Selskapet har en innskuddsbasert pensjonsordning (ref. note 4) som også gjelder for selskapets ledere. Styret i Ulstein Power & Control AS har overlatt til styreleder å fastsette lønn til administrerende direktør.

Selskapet sin Lederlønspolitikk
Etter selskapet sin vurdering får lederene en konkurransedyktig lønn både i forhold til bransjen og den region lederne tilhører. Lederlønnen blir normalt regulert hvert år basert på personlig utvikling og resultatoppnåelse.

Styret

Det er ikke utbetalt styrehonorar i Ulstein Power & Control AS.
Det foreligger ingen særskilte avtaler om ytelser for adm.dir.

| Utgiftsført revisjonshonorar | 2024 | 2023 |
|--|----------------|----------------|
| Honorar for lovpålagt revisjon | 121 571 | 117 000 |
| Honorar for attestasjonstjenester og andre tjenester | 22 400 | 27 511 |
| Honorar for skatterådgivning | 16 200 | 15 400 |
| Sum utgiftsført revisjonshonorar | 160 171 | 159 911 |

Note 4 Pensjoner

Innskuddsbasert pensjon

Konsernet har en tjenestepensjonsordning som tilfredstiller kravene i lov om obligatorisk tjenestepensjon.

AFP-ordningen er en ytelsesbasert flerforetaks pensjonsordning, og finansieres gjennom premier som fastsettes som en prosent av lønn. Regnskapsmessig blir ordningen behandlet som en innskuddsbasert pensjonsordning hvor premiebetalingen kostnadsføres løpende, og ingen avsetninger foretas i regnskapet. Tilskudd til AFP ordningen inngår i regnskapslinjen lønnskostnader.

Fellesordningen for AFP offentliggjør ikke anslag på fremtidige premiesatser, men legger til grunn at premien for ny AFP må økes over tid for å imøtekomme forventninger om økte utbetalinger med tilstrekkelig bufferkapital.

| | 2024 | 2023 |
|--|-----------|-----------|
| Personer i ordningen | 29 | 25 |
| Utgiftsført premie for innskuddspensjon og AFP | 1 583 988 | 1 290 034 |



ULSTEIN POWER & CONTROL AS
933464822
Noter til årsregnskapet

Note 5 Varige driftsmidler

| | Driftslosere, inventar og lignende | Sum varige driftsmidler |
|--|--|----------------------------|
| Anskaffelseskost per 01.01. | 276 799 | 276 799 |
| Tilgang kjøpte driftsmidler | 328 346 | 328 346 |
| Anskaffelseskost per 31.12. | 605 145 | 605 145 |
| Akkumulerte ned/avskrivninger per 31.12. | -277 927 | -277 927 |
| Balført verdi per 31.12. | 327 218 | 327 218 |
| Årets avskrivning | 77 246 | 77 246 |
| Økonomisk levetid | 3,0 - 7,5 år | |
| Avskrivningsplan | 15 - 33 % | |

Bygninger og anlegg eies av Ulstein Verft Eiendom AS og Ulstein Power & Control AS er leietaker.

Selskapet leaser mindre driftsmidler som kopimaskiner mv. Leiekontraktene behandles som operasjonell leasing i regnskapet.

Note 6 Spesifisering av andre driftskostnader i resultatregnskapet

| | 2024 | 2023 |
|---|------------|------------|
| Vedlikehold, leie lokaler, verktøy, inventar og driftsmateriell | 3 650 166 | 3 164 530 |
| Administrasjon og andre driftskostnader | 12 627 662 | 8 935 749 |
| Total | 16 277 828 | 12 100 279 |

Note 7 Forskning og utvikling (FoU)

Forsknings- og utviklingsaktiviteten i selskapet består av produkt, tjeneste- og prosessutvikling. FoU-kostnader blir i hovedsak fortløpende utgiftsført over driften.

| | 2024 | 2023 |
|---|------|---------|
| Utgiftsført FoU i året | - | 382 403 |
| Inntekter i året mottatt fra det offentlige vedrørende forskning og utvikling | - | 191 202 |
| Offentlig mottatte inntekter i % av utgiftsført FoU i året | | 50,0 % |

Note 8 Annen finansinntekt og Annen finanskostnad

| Spesifisering av annen finansinntekt | 2024 | 2023 |
|--------------------------------------|---------|-----------|
| Agio | 942 560 | 3 567 811 |
| Andre renteinntekter | 31 852 | 19 334 |
| Sum | 974 412 | 3 587 145 |
| Spesifisering av annen finanskostnad | 2024 | 2023 |
| Disagio | 981 677 | 3 825 559 |
| Andre rentekostnader | 6 912 | 8 230 |
| Sum | 988 590 | 3 833 809 |



ULSTEIN POWER & CONTROL AS
833464822
Noter til Årsregnskapet

Note 9 Skatt

Ordinær skattlegging

| Årets skattekostnad fordeler seg på: | 2024 | 2023 |
|--------------------------------------|------------------|------------------|
| Endring i utsatt skatt | 2 100 512 | 2 048 105 |
| Total skatt i resultatet | 2 100 512 | 2 048 105 |

| Beregning av årets skattegrunnlag: | 2024 | 2023 |
|---|------------|-------------|
| Resultat før skatt | 9 536 712 | 9 299 214 |
| Permanent forskjell* | 11 071 | 10 358 |
| Endringer i midlertidige forskjeller | -5 666 738 | -18 358 923 |
| Betalbar skattegrunnlag før konsernbidrag | 3 881 045 | -9 049 351 |
| Endring i fremforbart underskudd | -3 881 045 | 9 049 351 |
| Betalbar skattegrunnlag | 0 | 0 |

| | | |
|---------------------------|---|---|
| Betalbar skatt i balansen | 0 | 0 |
|---------------------------|---|---|

| Oversikt over midlertidige forskjeller: | 2024 | 2023 |
|---|-------------------|-------------------|
| Langsiktig tilvirkningskontrakt | 24 769 036 | 17 592 715 |
| Fordringer | -1 061 505 | -1 058 339 |
| Varelager | -227 009 | 0 |
| Anleggsmidler | -1 225 281 | -1 371 438 |
| Gevinst- og tapskonto | -3 222 606 | -4 028 258 |
| Garantier | -3 295 231 | -1 064 015 |
| Sum midlertidige forskjeller | 15 737 404 | 10 070 666 |
| Ubenyttet fremforbart underskudd | -40 455 439 | -44 336 485 |
| Grunnlag for utsatt skatt | -24 718 035 | -34 265 819 |

| | | |
|--|------------------|------------------|
| 22% utsatt skatt i balansen | -5 437 968 | -7 538 480 |
| Endring utsatt skatt | 2 100 512 | 2 048 105 |
| Endring utsatt skatt i resultatregnskapet | 2 100 512 | 2 048 105 |

| | | |
|---|---------------|---------------|
| *) Permanente forskjeller inkluderer ikke fradragsberettigede kostnader | 11 071 | 10 358 |
| Totale permanente forskjeller | 11 071 | 10 358 |

Fordeling på hvorfor skatt for året ikke samsvarer med 22% av resultat før skatt

| | 2024 | 2023 |
|---------------------------------|------------------|------------------|
| 22% skatt av resultat | 2 098 077 | 2 045 827 |
| 22% av permanente forskjeller | 2 436 | 2 279 |
| Total skatt i resultatet | 2 100 512 | 2 048 105 |

Note 10 Resultat per aksje

| | 2024 | 2023 |
|-----------------------|-----------|-----------|
| Årsresultat per aksje | kr 18 591 | kr 18 128 |

Note 11 Egenkapital

| Årets endring av egenkapitalen | Aksjekapital | Innskutt annen egenkapital | Annen egenkapital | Sum |
|----------------------------------|----------------|----------------------------|-------------------|-------------------|
| Egenkapital per 01.01.24 | 284 666 | 6 930 175 | 7 751 050 | 14 965 892 |
| Årets overføring til egenkapital | | | 7 436 200 | 7 436 200 |
| Egenkapital per 31.12.24 | 284 666 | 6 930 175 | 15 187 250 | 22 402 092 |

Note 12 Fordringer og gjeld

Selskapet har ikke langsiktig gjeld som forfaller senere enn fem år etter regnskapsårets slutt.

Følgende eiendeler i selskapet er pantsatt for lån og lignende i konsernet:

| | 2024 | 2023 |
|-----------------------------------|-------------------|-------------------|
| Kundefordringer (eksterne) | 16 522 900 | 15 017 640 |
| Kundefordringer (interne) | 2 161 348 | 720 040 |
| Varige driftsmiddel | 327 218 | 76 118 |
| Sum av pantsatte eiendeler | 19 011 466 | 15 813 799 |



LULSTEIN POWER & CONTROL AS
933464822
Noter til årsregnskapet

Note 13 Varer

| | 2024 | 2023 |
|-----------------------|------------------|------------------|
| Lager av varer | 4 075 016 | 3 087 868 |
| Justering for ukurans | -227 009 | 0 |
| Sum | 3 848 007 | 3 087 868 |

Note 14 Mellomværende med selskap i samme konsern

| | 2024 | 2023 |
|--------------------------|-------------------|-------------------|
| Fordringer | | |
| Kundefordringer | 2 161 348 | 720 040 |
| Innskudd på konsernkonto | 19 961 509 | 15 406 154 |
| Til gode MVA | 771 607 | 65 316 |
| Sum | 22 894 464 | 16 191 510 |

| | 2024 | 2023 |
|-----------------------|------------------|------------------|
| Gjeld | | |
| Leverandørgjeld | 1 271 661 | 2 157 611 |
| Trekk på konsernkonto | 7 451 577 | 7 115 228 |
| Sum | 8 723 238 | 9 272 839 |

Note 15 Bank

| | 2024 | 2023 |
|---|------------------|------------------|
| Bundne innskudd (skattetrekk) | 1 268 732 | 1 025 242 |
| Beholdning av kontanter og kontantekvivalenter | 1 268 732 | 1 025 242 |

| | | |
|--------------------------|------------|------------|
| Innskudd på konsernkonto | 19 961 509 | 15 406 154 |
| Trekk på konsernkonto | 7 451 577 | 7 115 228 |

Note 16 Løngsiktige tilvirkningskontrakter

Selskapet sine prosjekter blir behandlet i samsvar med løpende avregningsnotode. Fullføringsgrad blir beregnet som forholdet mellom påløpte prosjektkostnader og estimerte totalkostnader for prosjektet.

| | 2024 | 2023 |
|---|------------------|------------------|
| Prosjekt der forskudd fra kunder overstiger utført produksjon, er oppført som gjeld | | |
| Fakturert kunder | 104 196 250 | 75 998 728 |
| Utført produksjon | 99 356 032 | 72 009 170 |
| Forskuddsfakturert produksjon | 4 840 218 | 3 989 558 |

Note 17 Aksjekapital og aksjonærinformasjon

| Aksjekapitalen består av: | Antall | Pålydende | Bokført |
|---------------------------|------------|---------------|----------------|
| Aksjer | 400 | 711,67 | 284 666 |
| Sum | 400 | 711,67 | 284 666 |

Alle aksjer gir samme retter i selskapet.

Ulstein Group ASA eier alle aksjene i selskapet.

Ulstein Group ASA utarbeider årsrapport for konsernet og denne offentliggjøres på hjemmesiden til Ulstein Group ASA - www.ulstein.com

Note 18 Avsetning for usikre forpliktelser

| | 2024 | 2023 |
|---|------------------|------------------|
| Garantiavsetning | 3 295 231 | 1 064 015 |
| Sum avsetning for usikre forpliktelser | 3 295 231 | 1 064 015 |

Garantiavsetningene skal dekke kostnader på leverte produkter som påløper i garantiperioden. Garantiavsetningene følger produktene/leveransene og justeres iht. garantitid og garantiavtaler.

Note 19 Offentlige tilskudd

| | 2024 | 2023 |
|--------------------------------|----------|----------------|
| BIO | | 191 202 |
| Sum offentlige tilskudd | 0 | 191 202 |

Offentlige tilskudd er ført mot tilhørende driftskostnader i resultatregnskapet.



ULSTEIN POWER & CONTROL AS
933464822
Noter til årsregnskapet

Note 20 Miljøforhold

Selskapet har etterlevd miljøkrav i 2024.

Note 21 Finansiell markedsrisiko

Selskapet benytter seg av ulike finansielle instrumenter for styring av finansiell risiko.

Valutarisiko

Utvikling i valutakurser medfører både direkte og indirekte en økonomisk risiko for selskapet.

Konsernet Ulstein Group ASA har som prinsipp å teminnsikre all valutarisiko vedrørende kjøp og salg i utenlandsk valuta.

Inngåtte innkjøpskontrakter hvor selskapet har sikret innkjøpet i valuta:

| Kjøp av valuta | Totalt beløp i NOK | Totalt beløp i valuta | Valutasikret kurs (gjennomsnitt) | Kurs 31.12.24 | Gevinst (+) / tap (-) målt mot kurs 31.12.24 |
|----------------|--------------------|-----------------------|-------------------------------------|---------------|--|
| EUR | 199 094 | 16 823 | 11,835 | 11,800 | -583 |
| Totalt | 199 094 | 16 823 | | | -583 |

Markedsrisiko

Selskapet vil være påvirket av utviklingen i de enkelte selskap i konsernet og markedsutviklingen generelt.



Til generalforsamlingen i Ulstein Power & Control AS

Uavhengig revisors beretning

Konklusjon

Vi har revidert årsregnskapet for Ulstein Power & Control AS som består av balanse per 31. desember 2024, resultatregnskap for regnskapsåret avsluttet per denne datoen og noter til årsregnskapet, herunder et sammendrag av viktige regnskapsprinsipper.

Etter vår mening oppfylder årsregnskapet gjeldende lovkrav, og gir årsregnskapet et rettviseende bilde av selskapets finansielle stilling per 31. desember 2024, og av dets resultater for regnskapsåret avsluttet per denne datoen i samsvar med regnskapslovens regler og god regnskapsskikk i Norge.

Grunnlag for konklusjonen

Vi har gjennomført revisjonen i samsvar med International Standards on Auditing (ISA-ene). Våre oppgaver og plikter i henhold til disse standardene er beskrevet nedenfor under *Revisors oppgaver og plikter ved revisjonen av årsregnskapet*. Vi er uavhengige av selskapet i samsvar med kravene i relevante lover og forskrifter i Norge og International Code of Ethics for Professional Accountants (inkludert internasjonale uavhengighetsstandarder) utstedt av International Ethics Standards Board for Accountants (IESBA-reglene), og vi har overholdt våre øvrige etiske forpliktelser i samsvar med disse kravene. Innhentet revisjonsbevis er etter vår vurdering tilstrekkelig og hensiktsmessig som grunnlag for vår konklusjon.

Styrets og daglig leders ansvar for årsregnskapet

Styret og daglig leder (ledelsen) er ansvarlige for å utarbeide årsregnskapet og for at det gir et rettviseende bilde i samsvar med regnskapslovens regler og god regnskapsskikk i Norge. Ledelsen er også ansvarlig for slik internkontroll som den finner nødvendig for å kunne utarbeide et årsregnskap som ikke inneholder vesentlig feilinformasjon, verken som følge av misligheter eller utilsiktede feil.

Ved utarbeidelsen av årsregnskapet må ledelsen ta standpunkt til selskapets evne til fortsatt drift og opplyse om forhold av betydning for fortsatt drift. Forutsetningen om fortsatt drift skal legges til grunn for årsregnskapet så lenge det ikke er sannsynlig at virksomheten vil bli avvirket.

Revisors oppgaver og plikter ved revisjonen av årsregnskapet

Vårt mål er å oppnå betryggende sikkerhet for at årsregnskapet som helhet ikke inneholder vesentlig feilinformasjon, verken som følge av misligheter eller utilsiktede feil, og å avgi en revisjonsberetning som inneholder vår konklusjon. Betryggende sikkerhet er en høy grad av sikkerhet, men ingen garanti for at en revisjon utført i samsvar med ISA-ene, alltid vil avdekke vesentlig feilinformasjon. Feilinformasjon kan oppstå som følge av misligheter eller utilsiktede feil. Feilinformasjon er å anse som vesentlig dersom den enkeltvis eller samlet med rimelighet kan forventes å påvirke de økonomiske beslutningene som brukerne foretar på grunnlag av årsregnskapet. For videre beskrivelse av revisors oppgaver og plikter vises det til: <https://revisorforeningen.no/revisjonsberetninger>

Ulsteinvik, 26. mars 2025

PricewaterhouseCoopers AS

Nils Robert Stokke
Statsautorisert revisor
(elektronisk signert)

PricewaterhouseCoopers AS, Langelandsvegen 35, NO-6010 Ålesund
T: 02316, org. no.: 987 009 713 MVA, www.pwc.no
Statsautoriserte revisorer, medlemmer av Den norske Revisorforening og autorisert regnskapsførerselskap



 Securely signed with Brevio

Revisjonsberetning

Signers:

| Name | Method | Date |
|---------------------|---------------|------------------|
| Stokke, Nils Robert | BANKID | 2025-03-26 13:33 |

This document package contains:

- Closing page (this page)
- The original document(s)
- The electronic signatures. These are not visible in the document, but are electronically integrated.



This file is sealed with a digital signature.
The seal is a guarantee for the authenticity
of the document.