



ÅRSREGNSKAPET FOR REGNSKAPSÅRET 2019 - GENERELL INFORMASJON

Enheten

Organisasjonsnummer: 916 762 054
Organisasjonsform: Aksjeselskap
Foretaksnavn: BRYGGERIHUSET AS
Forretningsadresse: Bygdinvegen 3776
2953 BEITOSTØLEN

Regnskapsår

Årsregnskapets periode: 01.01.2019 - 31.12.2019

Konsern

Morselskap i konsern: Nei

Regnskapsregler

Regler for små foretak benyttet: Ja
Benyttet ved utarbeidelsen av årsregnskapet til selskapet: Regnskapslovens alminnelige regler

Årsregnskapet fastsatt av kompetent organ

Bekreftet av representant for selskapet: Frode Randen
Dato for fastsettelse av årsregnskapet: 28.08.2020

Grunnlag for avgivelse

År 2019: Årsregnskapet er elektronisk innlevert
År 2018: Tall er hentet fra elektronisk innlevert årsregnskap fra 2019

Det er ikke krav til at årsregnskapet m.v. som sendes til Regnskapsregisteret er undertegnet. Kontrollen på at dette er utført ligger hos revisor/enhetens øverste organ. Sikkerheten ivaretas ved at innsender har rolle/rettighet for innsending av årsregnskapet via Altinn, og ved at det bekreftes at årsregnskapet er fastsatt av kompetent organ.

Brønnøysundregistrene, 19.03.2022



Resultatregnskap

| Beløp i: NOK | Note | 2019 | 2018 |
|--|------|------------------|------------------|
| RESULTATREGNSKAP | | | |
| Inntekter | | | |
| Salgsinntekt | | 2 305 497 | 2 407 245 |
| Annen driftsinntekt | | 866 | |
| Sum inntekter | | 2 306 363 | 2 407 245 |
| Kostnader | | | |
| Endring i beholdning av varer under tilvirkning og ferdig tilvirkede varer | | 86 906 | -126 841 |
| Varekostnad | | 1 363 386 | 1 459 166 |
| Lønnskostnad | 1 | 848 673 | 73 434 |
| Avskrivning av driftsmidler og immaterielle eiendeler | 7 | 8 500 | 3 600 |
| Annen driftskostnad | 1 | 565 722 | 553 406 |
| Sum kostnader | | 2 873 187 | 1 962 765 |
| Driftsresultat | | -566 824 | 444 480 |
| Finansinntekter og finanskostnader | | | |
| Annen renteinntekt | | 34 | 101 |
| Annen finansinntekt | | | 150 |
| Sum finansinntekter | | 34 | 251 |
| Annen rentekostnad | | 1 773 | 842 |
| Annen finanskostnad | | 1 326 | |
| Sum finanskostnader | | 3 100 | 842 |
| Netto finans | | -3 066 | -591 |
| Ordinært resultat før skattekostnad | 5 | -569 889 | 443 890 |
| Skattekostnad på ordinært resultat | 5 | -1 103 | 102 045 |
| Ordinært resultat etter skattekostnad | | -568 786 | 341 845 |
| Årsresultat | 4 | -568 786 | 341 845 |
| Årsresultat etter minoritetsinteresser | | -568 786 | 341 845 |



Resultatregnskap

| Beløp i: NOK | Note | 2019 | 2018 |
|--|-------------|-----------------|----------------|
| Totalresultat | | -568 786 | 341 845 |
| Overføringer og disponeringer | | | |
| Udekket tap | | -185 504 | |
| Avsatt til annen egenkapital | | | 341 845 |
| Overført fra annen egenkapital | | -383 283 | |
| Sum overføringer og disponeringer | | -568 786 | 341 845 |



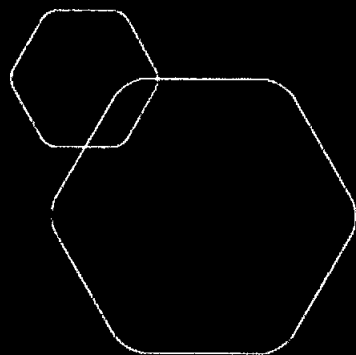
Balanse

| Beløp i: NOK | Note | 2019 | 2018 |
|--|------|----------------|----------------|
| BALANSE - EIENDELER | | | |
| Anleggsmidler | | | |
| Immaterielle eiendeler | | | |
| Varige driftsmidler | | | |
| Driftsløsøre, inventar o.a. utstyr | 7 | 30 965 | 39 465 |
| Sum varige driftsmidler | 7 | 30 965 | 39 465 |
| Sum anleggsmidler | | 30 965 | 39 465 |
| Omløpsmidler | | | |
| Varer | | | |
| Sum varer | 2 | 203 891 | 290 797 |
| Fordringer | | | |
| Kundefordringer | | 42 019 | 9 024 |
| Andre kortsiktige fordringer | | 21 469 | 1 795 |
| Sum fordringer | | 63 488 | 10 819 |
| Bankinnskudd, kontanter og lignende | | | |
| Bankinnskudd, kontanter o.l. | 6 | 152 588 | 313 026 |
| Sum bankinnskudd, kontanter og lignende | | 152 588 | 313 026 |
| Sum omløpsmidler | | 419 967 | 614 642 |
| SUM EIENDELER | | 450 932 | 654 107 |
| BALANSE - EGENKAPITAL OG GJELD | | | |
| Egenkapital | | | |
| Innskutt egenkapital | | | |
| Aksjekapital | 3 | 30 000 | 30 000 |
| Sum innskutt egenkapital | | 30 000 | 30 000 |
| Opptjent egenkapital | | | |



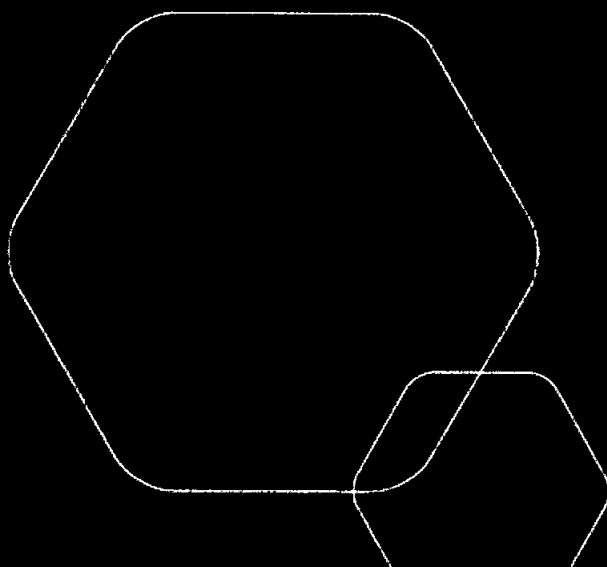
Balanse

| Beløp i: NOK | Note | 2019 | 2018 |
|--|-------------|-----------------|----------------|
| Annen egenkapital | 8 | | 383 283 |
| Udekket tap | | 185 504 | |
| Sum opptjent egenkapital | | -185 504 | 383 283 |
| Sum egenkapital | 4 | -155 504 | 413 283 |
| Gjeld | | | |
| Langsiktig gjeld | | | |
| Utsatt skatt | | | 1 103 |
| Sum avsetninger for forpliktelser | | | 1 103 |
| Annen langsiktig gjeld | | | |
| Øvrig langsiktig gjeld | | 707 | 707 |
| Sum annen langsiktig gjeld | | 707 | 707 |
| Sum langsiktig gjeld | | 707 | 1 810 |
| Kortsiktig gjeld | | | |
| Leverandørgjeld | | 258 382 | 71 322 |
| Betalbar skatt | 5 | | 100 942 |
| Skyldig offentlige avgifter | | 108 893 | 60 042 |
| Annen kortsiktig gjeld | | 238 454 | 6 708 |
| Sum kortsiktig gjeld | | 605 729 | 239 014 |
| Sum gjeld | | 606 436 | 240 824 |
| SUM EGENKAPITAL OG GJELD | | 450 932 | 654 107 |



Årsregnskap 2019 Bryggerihuset AS

Resultatregnskap
Balanse
Noter til regnskapet



Org.nr.: 916 762 054

**RESULTATREGNSKAP****BRYGGERIHUSET AS**

| DRIFTSINNEKTER OG DRIFTSKOSTNADER | Note | 2019 | 2018 |
|---|-------------|------------------|------------------|
| Salgsinntekt | | 2 305 497 | 2 407 245 |
| Annen driftsinntekt | | 866 | 0 |
| Sum driftsinntekter | | 2 306 363 | 2 407 245 |
| Varekostnad | | 1 363 386 | 1 459 166 |
| End. beh. varer u.tilv. og ferdigvarer | | 86 906 | -126 841 |
| Lønnskostnad | 1 | 848 673 | 73 434 |
| Avskrivning av driftsmidler og immaterielle eiendeler | 7 | 8 500 | 3 600 |
| Annen driftskostnad | 1 | 565 722 | 553 406 |
| Sum driftskostnader | | 2 873 187 | 1 962 765 |
| Driftsresultat | | -566 824 | 444 480 |
| FINANSINNEKTER OG FINANSKOSTNADER | | | |
| Annen renteinntekt | | 34 | 101 |
| Annen finansinntekt | | 0 | 150 |
| Annen rentekostnad | | 1 773 | 842 |
| Annen finanskostnad | | 1 326 | 0 |
| Resultat av finansposter | | -3 066 | -591 |
| Ordinært resultat før skattekostnad | 5 | -569 889 | 443 890 |
| Skattekostnad på ordinært resultat | 5 | -1 103 | 102 045 |
| Ordinært resultat | | -568 786 | 341 845 |
| EKSTRAORDINÆRE INNTEKTER OG KOSTNADER | | | |
| Årsresultat | 4 | -568 786 | 341 845 |
| OVERFØRINGER | | | |
| Avsatt til annen egenkapital | | 0 | 341 845 |
| Overført til udekket tap | | 185 504 | 0 |
| Overført fra annen egenkapital | | 383 283 | 0 |
| Sum overføringer | | -568 786 | 341 845 |

**BALANSE****BRYGGERIHUSET AS**


| EGENKAPITAL OG GJELD | Note | 2019 | 2018 |
|------------------------------------|-------------|-----------------|----------------|
| EGENKAPITAL | | | |
| INNSKUTT EGENKAPITAL | | | |
| Aksjekapital | 3 | 30 000 | 30 000 |
| Sum innskutt egenkapital | | 30 000 | 30 000 |
| OPPTJENT EGENKAPITAL | | | |
| Annen egenkapital | 8 | 0 | 383 283 |
| Udekket tap | | -185 504 | 0 |
| Sum opptjent egenkapital | | -185 504 | 383 283 |
| Sum egenkapital | 4 | -155 504 | 413 283 |
| GJELD | | | |
| AVSETNING FOR FORPLIKTELSER | | | |
| Utsatt skatt | | 0 | 1 103 |
| ANNEN LANGSIKTIG GJELD | | | |
| Øvrig langsiktig gjeld | | 707 | 707 |
| Sum annen langsiktig gjeld | | 707 | 707 |
| KORTSIKTIG GJELD | | | |
| Leverandørgjeld | | 258 382 | 71 322 |
| Betalbar skatt | 5 | 0 | 100 942 |
| Skyldig offentlige avgifter | | 108 893 | 60 042 |
| Annen kortsiktig gjeld | | 238 454 | 6 708 |
| Sum kortsiktig gjeld | | 605 729 | 239 014 |
| Sum gjeld | | 606 436 | 240 824 |
| Sum egenkapital og gjeld | | 450 932 | 654 107 |

26.06.2020

Styret i Bryggerihuset AS



Frode Randen
styreleder/daglig leder



Adriana Lidia Van Boxmeer
styremedlem



Regnskapsprinsipper

Årsregnskapet er satt opp i samsvar med regnskapsloven og NRS 8 - God regnskapsskikk for små foretak.

DRIFTSINNTEKTER

Inntektsføring ved salg av varer skjer på leveringstidspunktet. Tjenester inntektsføres etter hvert som de leveres.

SKATT

Skattekostnaden i resultatregnskapet omfatter både periodens betalbare skatt og endring i utsatt skatt. Utsatt skatt er beregnet med 22% på grunnlag av de midlertidige forskjeller som eksisterer mellom regnskapsmessige og skattemessige verdier, samt ligningsmessig underskudd til fremføring ved utgangen av regnskapsåret. Skatteøkende og skattereduserende midlertidige forskjeller som reverserer eller kan reverseres i samme periode er utlignet og nettoført.

KLASSIFISERING OG VURDERING AV ANLEGGSMIDLER

Anleggsmidler omfatter eiendeler bestemt til varig eie og bruk. Anleggsmidler er vurdert til anskaffelseskost. Varige driftsmidler balanseføres og avskrives over driftsmidlets økonomiske levetid.

KLASSIFISERING OG VURDERING AV OMLØPSMIDLER

Omløpsmidler og kortsiktig gjeld omfatter normalt poster som forfaller til betaling innen ett år etter balansedagen, samt poster som knytter seg til varekretsløpet. Omløpsmidler vurderes til laveste verdi av anskaffelseskost og virkelig verdi.

VARER

Varer er vurdert til det laveste av anskaffelseskost og netto salgsverdi.

FORDRINGER

Kundefordringer og andre fordringer oppføres til pålydende etter fradrag for avsetning til forventet tap. Avsetning til tap gjøres på grunnlag av en individuell vurdering av de enkelte fordringene.

Note 1 Lønnskostnader og ytelser, godtgjørelser til daglig leder, styret og revisor

| Lønnskostnader | 2019 | 2018 |
|--------------------|----------------|---------------|
| Lønninger | 858 380 | 68 116 |
| Arbeidsgiveravgift | 54 936 | 4 308 |
| Andre ytelser | -64 644 | 1 011 |
| Sum | 848 673 | 73 434 |

Selskapet har i 2019 sysselsatt 2 årsverk.

PENSJONSFORPLIKTELSE

Selskapet er ikke pliktig til å ha tjenstepensjonsordning etter lov om obligatorisk tjenstepensjon.

| Ytelser til ledende personer | Daglig leder | Styremedlem |
|------------------------------|----------------|----------------|
| Lønn | 349 164 | 276 433 |
| Sum | 349 164 | 276 433 |

REVISOR

Kostnadsført revisjonshonorar for 2019 utgjør kr 0.



Note 2 Varer

| | 2019 | 2018 |
|--------------------------------|----------------|----------------|
| Lager innkjøpte varer for salg | 203 891 | 290 797 |
| Sum | 203 891 | 290 797 |

Varelagerverdi for Bryggerihuset AS pr. 31.12.2019 er vurdert til anskaffelseskost.

Note 3 Aksjonærer

AKSJEKAPITALEN I BRYGGERIHUSET AS PR. 31.12 BESTÅR AV:

| | Antall | Pålydende | Bokført |
|-----------------|-----------|-----------|---------------|
| Ordinære aksjer | 30 | 1 000,00 | 30 000 |
| Sum | 30 | | 30 000 |

EIERSTRUKTUR

Aksjonærer i % pr. 31.12:

| | Ordinære | Eierandel |
|-----------------------------|-----------|--------------|
| Adriana Lidia Van Boxmeer | 15 | 50,0 |
| Frode Randen | 15 | 50,0 |
| Totalt antall aksjer | 30 | 100,0 |

AKSJER OG OPSJONER EIET AV MEDLEMMER I STYRET OG DAGLIG LEDER:

| Navn | Verv | Ordinære |
|---------------------------|-------------------------|----------|
| Frode Randen | styreleder/daglig leder | 15 |
| Adriana Lidia Van Boxmeer | styremedlem | 15 |

Note 4 Egenkapital

| | Aksjekapital | Udekket tap | Annen egenkapital | Sum egenkapital |
|-----------------------|---------------|-----------------|-------------------|-----------------|
| Pr. 31.12.2018 | 30 000 | 0 | 383 283 | 413 283 |
| Endringer ført mot EK | | | 0 | 0 |
| Pr 01.01.2019 | 30 000 | 0 | 383 283 | 413 283 |
| Årets resultat | | -185 504 | -383 283 | -568 786 |
| Utbytte | | | 0 | 0 |
| Pr 31.12.2019 | 30 000 | -185 504 | 0 | -155 504 |



Note 5 Skatt

| <u>Årets skattekostnad</u> | <u>2019</u> | <u>2018</u> |
|--|-----------------|----------------|
| Resultatført skatt på ordinært resultat: | | |
| Betalbar skatt | 0 | 100 942 |
| Endring i utsatt skatt | -1 103 | 1 103 |
| Skattekostnad ordinært resultat | -1 103 | 102 045 |
| Skattepliktig inntekt: | | |
| Ordinært resultat før skatt | -569 889 | 443 890 |
| Permanente forskjeller | 0 | 0 |
| Endring i midlertidige forskjeller | 1 610 | -5 013 |
| Skattepliktig inntekt | -568 280 | 438 877 |
| Betalbar skatt i balansen: | | |
| Betalbar skatt på årets resultat | 0 | 100 942 |
| Sum betalbar skatt i balansen | 0 | 100 942 |

Skatteeffekten av midlertidige forskjeller og underskudd til fremføring som har gitt opphav til utsatt skatt og utsatte skattefordeler, spesifisert på typer av midlertidige forskjeller:

| | <u>2019</u> | <u>2018</u> | <u>Endring</u> |
|---|--------------|--------------|----------------|
| Varige driftsmidler | 3 403 | 5 013 | 1 610 |
| Sum | 3 403 | 5 013 | 1 610 |
| Akkumulert fremførbart underskudd | -568 280 | 0 | 568 280 |
| Inngår ikke i beregningen av utsatt skatt | 564 876 | 0 | -564 876 |
| Grunnlag for utsatt skattefordel / skatt | 0 | 5 013 | 5 013 |
| Utsatt skattefordel / skatt (22 %) | 0 | 1 103 | 1 103 |

I henhold til God regnskapsskikk for små foretak balanseføres ikke utsatt skattefordel.

Note 6 Bankinnskudd

Innestående midler på skattetrekkkonto (bundne midler) er på kr 811.



Note 7 Anleggsmidler

| | Driftsløstørelse, inventar ol. | Sum |
|------------------------------------|-----------------------------------|---------------|
| Anskaffelseskost pr. 01.01.19 | 43 065 | 43 065 |
| = Anskaffelseskost 31.12.19 | 43 065 | 43 065 |
| Akkumulerte avskrivninger 31.12.19 | 12 100 | 12 100 |
| = Bokført verdi 31.12.19 | 30 965 | 30 965 |
| Årets ordinære avskrivninger | 8 500 | 8 500 |
| Økonomisk levetid | 5 år | |

Note 8 Fortsatt drift

Resultatet for 2019 viser et underskudd på kr 568 786 etter skatt, mot et overskudd på kr 341 845 i 2018. Likviditeten er stigende og det er ikke noe som indikerer at driften ikke kan fortsette. Det er usikkerhet om hvordan inntektene vil utvikle seg fremover. På grunn av nedstengning av samfunnet som følge av Koronavirus i mars og april 2020, ble omsetningen for disse månedene kraftig redusert. Det vil bli søkt om kompensasjon for faste utgifter for å bedre noe på resultatet for 2020. Forventet omsetning for 2020 er av denne grunn lavere enn for 2019. Utsiktene for sommeren 2020 er imidlertid bra da det ventes at mange nordmenn vil feriere i Norge dette året. Omsetningen forventer vi vil gi positive bidrag til resultatet i årene som kommer. Styret vil følge opp kostnadsnivået løpende og prøver i størst mulig grad å tilpasse dette til inntektene. Styret vurderer at forutsetningene for fortsatt drift er til stede og legger det til grunn for sin virksomhet.

Note 9 Covid 19

Selskapet har gjort ekstraordinære tiltak for å få opp lønnsomheten i forbindelse med Korona-epidemien:

- Nedbemanning til 1 årsverk for å holde nede lønnskostnader.
- Bruke ekstrahjelp kun i store helger.
- Gått gjennom priser og hevet noen av disse for å bedre fortjenesten.
- Redusert ansatt arrangementer for å overholde avstandsregelen på 1 meter.
- Justert åpningstidene slik at det er stengt på tider med liten omsetning.