



## ÅRSREGNSKAPET FOR REGNSKAPSÅRET 2024 - GENERELL INFORMASJON

### Enheten

Organisasjonsnummer: 919 475 323  
Organisasjonsform: Aksjeselskap  
Foretaksnavn: GS PRODUCTION HOLDING AS  
Forretningsadresse: c/o Stephan Balling,  
Gunnhild Ø. Thorsen  
Hessavegen 52  
6006 ÅLESUND

### Regnskapsår

Årsregnskapets periode: 01.01.2024 - 31.12.2024

### Konsern

Morselskap i konsern: Nei

### Regnskapsregler

Regler for små foretak benyttet: Ja  
Benyttet ved utarbeidelsen av årsregnskapet til selskapet: Regnskapslovens alminnelige regler

### Årsregnskapet fastsatt av kompetent organ

Bekreftet av representant for selskapet: VIEW LEDGER AS  
Dato for fastsettelse av årsregnskapet: 30.06.2025

### Grunnlag for avgivelse

År 2024: Årsregnskapet er elektronisk innlevert  
År 2023: Tall er hentet fra elektronisk innlevert årsregnskap fra 2024

*Det er ikke krav til at årsregnskapet m.v. som sendes til Regnskapsregisteret er undertegnet. Kontrollen på at dette er utført ligger hos revisor/enhetens øverste organ. Sikkerheten ivaretas ved at innsender har rolle/rettighet for innsending av årsregnskapet via Altinn, og ved at det bekreftes at årsregnskapet er fastsatt av kompetent organ.*

Brønnøysundregistrene, 08.08.2025



## Resultatregnskap

Beløp i: NOK	Note	2024	2023
<b>RESULTATREGNSKAP</b>			
<b>Kostnader</b>			
Lønnskostnad	2		
Annen driftskostnad	2	28 510	15 610
<b>Sum kostnader</b>		<b>28 510</b>	<b>15 610</b>
<b>Driftsresultat</b>		<b>-28 510</b>	<b>-15 610</b>
<b>Finansinntekter og finanskostnader</b>			
Annen renteinntekt		105 549	195 666
Annen finansinntekt			477 761
<b>Sum finansinntekter</b>		<b>105 549</b>	<b>673 427</b>
Annen rentekostnad			141 126
<b>Sum finanskostnader</b>			<b>141 126</b>
<b>Netto finans</b>		<b>105 549</b>	<b>532 301</b>
<b>Resultat før skattekostnad</b>		<b>77 039</b>	<b>516 691</b>
Skattekostnad på resultat	3	16 949	5 952
<b>Årsresultat</b>		<b>60 090</b>	<b>510 739</b>
<b>Årsresultat etter minoritetsinteresser</b>		<b>60 090</b>	<b>510 739</b>
<b>Totalresultat</b>		<b>60 090</b>	<b>510 739</b>
<b>Overføringer og disponeringer</b>			
Ordinært utbytte		3 900 000	1 000 000
Overført fra annen egenkapital		-3 839 910	-489 261
<b>Sum overføringer og disponeringer</b>		<b>60 090</b>	<b>510 739</b>



## Balanse

Beløp i: NOK	Note	2024	2023
<b>BALANSE - EIENDELER</b>			
<b>Anleggsmidler</b>			
<b>Immaterielle eiendeler</b>			
<b>Finansielle anleggsmidler</b>			
Investeringer i aksjer og andeler		25 007	25 007
<b>Sum finansielle anleggsmidler</b>		<b>25 007</b>	<b>25 007</b>
<b>Sum anleggsmidler</b>		<b>25 007</b>	<b>25 007</b>
<b>Omløpsmidler</b>			
<b>Varer</b>			
<b>Fordringer</b>			
Andre kortsiktige fordringer		34	34
<b>Sum fordringer</b>		<b>34</b>	<b>34</b>
<b>Bankinnskudd, kontanter og lignende</b>			
Bankinnskudd, kontanter o.l.		1 919 345	5 748 258
<b>Sum bankinnskudd, kontanter og lignende</b>		<b>1 919 345</b>	<b>5 748 258</b>
<b>Sum omløpsmidler</b>		<b>1 919 379</b>	<b>5 748 291</b>
<b>SUM EIENDELER</b>		<b>1 944 385</b>	<b>5 773 298</b>
<b>BALANSE - EGENKAPITAL OG GJELD</b>			
<b>Egenkapital</b>			
<b>Innskutt egenkapital</b>			
Aksjekapital	4	30 000	30 000
Annen innskutt egenkapital		-5 554	-5 554
<b>Sum innskutt egenkapital</b>		<b>24 446</b>	<b>24 446</b>
<b>Opptjent egenkapital</b>			
Annen egenkapital		1 900 290	5 740 200



### Balanse

<b>Beløp i: NOK</b>	<b>Note</b>	<b>2024</b>	<b>2023</b>
<b>Sum opptjent egenkapital</b>		<b>1 900 290</b>	<b>5 740 200</b>
<b>Sum egenkapital</b>		<b>1 924 736</b>	<b>5 764 646</b>
<b>Gjeld</b>			
<b>Langsiktig gjeld</b>			
<b>Annen langsiktig gjeld</b>			
Gjeld til kredittinstitusjoner	4		
Øvrig langsiktig gjeld		2 700	2 700
<b>Sum annen langsiktig gjeld</b>		<b>2 700</b>	<b>2 700</b>
<b>Sum langsiktig gjeld</b>		<b>2 700</b>	<b>2 700</b>
<b>Kortsiktig gjeld</b>			
Betalbar skatt	3	16 949	5 952
<b>Sum kortsiktig gjeld</b>		<b>16 949</b>	<b>5 952</b>
<b>Sum gjeld</b>		<b>19 649</b>	<b>8 652</b>
<b>SUM EGENKAPITAL OG GJELD</b>		<b>1 944 385</b>	<b>5 773 298</b>



## Brønnøysundregistrene

### ÅRSREGNSKAP FOR REGNSKAPSÅRET 2024 - GENERELL INFORMASJON

Journalnummer: 2025 743138

#### Enheten

Organisasjonsnummer: 919 475 323  
Organisasjonsform: Aksjeselskap  
Foretaksnavn: GS PRODUCTION HOLDING AS  
Forretningsadresse: c/o Stephan Balling,  
Gunnhild Ø. Thorsen  
Hessavegen 52  
6006 ÅLESUND

#### Regnskapsår

Årsregnskapets periode: 01.01.2024 - 31.12.2024

#### Konsern

Morselskap i konsern: Nei

#### Regnskapsregler

Regler for små foretak benyttet: Ja  
Benyttet ved utarbeidelsen av  
årsregnskapet til selskapet: Regnskapslovens alminnelige regler

#### Årsregnskapet fastsatt av kompetent organ

Bekreftet av representant for selskapet: VIEW LEDGER AS  
Dato for fastsettelse av årsregnskapet: 30.06.2025

#### Revisjon

Selskapet har besluttet at årsregnskapet  
ikke skal revideres: Ja  
Årsregnskapet er utarbeidet av ekstern  
autorisert regnskapsfører: Ja  
Ekstern autorisert regnskapsfører har i  
løpet av regnskapsåret bistått ved den  
løpende regnskapsføringen eller utført  
andre tjenester for selskapet enn å  
utarbeide årsregnskapet: Ja

#### Grunnlag for avgivelse

År 2024: Årsregnskap er elektronisk innlevert.  
År 2023: Tall er hentet fra elektronisk innlevert årsregnskap fra 2024.

*Det er ikke krav til at årsregnskapet m.v. som sendes til Regnskapsregisteret er undertegnet. Kontrollen på at dette er utført ligger hos revisor/enhetens øverste organ. Sikkerheten ivaretas ved at innsender har rolle/rettighet for innsending av årsregnskapet via Altinn, og ved at det bekreftes at årsregnskapet er fastsatt av kompetent organ.*

Brønnøysundregistrene, 07.08.2025

---

Brønnøysundregistrene  
Postadresse: Postboks 900, 8910 Brønnøysund  
Telefon: 75 00 75 00  
E-post: firmapost@brreg.no Internett: www.brreg.no  
Organisasjonsnummer: 974 760 673



Organisasjonsnr: 919 475 323  
GS PRODUCTION HOLDING AS

## RESULTATREGNSKAP

<b>Beløp i: NOK</b>	<b>Note</b>	<b>2024</b>	<b>2023</b>
<b>RESULTATREGNSKAP</b>			
<b>Kostnader</b>			
Lønnskostnad	2		
Annen driftskostnad	2	28 510	15 610
<b>Sum kostnader</b>		<b>28 510</b>	<b>15 610</b>
<b>Driftsresultat</b>		<b>-28 510</b>	<b>-15 610</b>
<b>Finansinntekter og finanskostnader</b>			
Annen renteinntekt		105 549	195 666
Annen finansinntekt			477 761
<b>Sum finansinntekter</b>		<b>105 549</b>	<b>673 427</b>
Annen rentekostnad			141 126
<b>Sum finanskostnader</b>			<b>141 126</b>
<b>Netto finans</b>		<b>105 549</b>	<b>532 301</b>
<b>Resultat før skattekostnad</b>		<b>77 039</b>	<b>516 691</b>
Skattekostnad på resultat	3	16 949	5 952
<b>Årsresultat</b>		<b>60 090</b>	<b>510 739</b>
<b>Årsresultat etter minoritetsinteresser</b>		<b>60 090</b>	<b>510 739</b>
<b>Totalresultat</b>		<b>60 090</b>	<b>510 739</b>
<b>Overføringer og disponeringer</b>			
Ordinært utbytte		3 900 000	1 000 000
Overført fra annen egenkapital		-3 839 910	-489 261
<b>Sum overføringer og disponeringer</b>		<b>60 090</b>	<b>510 739</b>



Organisasjonsnr: 919 475 323  
GS PRODUCTION HOLDING AS

## BALANSE

Beløp i: NOK	Note	2024	2023
--------------	------	------	------

### BALANSE - EIENDELER

#### Anleggsmidler Immaterielle eiendeler

#### Finansielle anleggsmidler

Investeringer i aksjer og andeler		25 007	25 007
Sum finansielle anleggsmidler		25 007	25 007
Sum anleggsmidler		25 007	25 007

#### Omløpsmidler Varer

#### Fordringer

Andre kortsiktige fordringer		34	34
Sum fordringer		34	34

#### Bankinnskudd, kontanter og lignende

Bankinnskudd, kontanter o. l.		1 919 345	5 748 258
Sum bankinnskudd, kontanter og lignende		1 919 345	5 748 258
Sum omløpsmidler		1 919 379	5 748 291
SUM EIENDELER		1 944 385	5 773 298

### BALANSE - EGENKAPITAL OG GJELD

#### Egenkapital

Innskutt egenkapital			
Aksjekapital	4	30 000	30 000
Annen innskutt egenkapital		-5 554	-5 554
Sum innskutt egenkapital		24 446	24 446

#### Opptjent egenkapital

Annen egenkapital		1 900 290	5 740 200
Sum opptjent egenkapital		1 900 290	5 740 200
Sum egenkapital		1 924 736	5 764 646

#### Gjeld

Langsiktig gjeld



<b>Annen langsiktig gjeld</b>			
Gjeld til			
kredittinstitusjoner	4		
Øvrig langsiktig gjeld		2 700	2 700
<b>Sum annen langsiktig gjeld</b>		<b>2 700</b>	<b>2 700</b>
<b>Sum langsiktig gjeld</b>		<b>2 700</b>	<b>2 700</b>
<b>Kortsiktig gjeld</b>			
Betalbar skatt	3	16 949	5 952
<b>Sum kortsiktig gjeld</b>		<b>16 949</b>	<b>5 952</b>
<b>Sum gjeld</b>		<b>19 649</b>	<b>8 652</b>
<b>SUM EGENKAPITAL OG GJELD</b>		<b>1 944 385</b>	<b>5 773 298</b>





Organisasjonsnr: 919 475 323  
GS PRODUCTION HOLDING AS

NOTEOPPLYSNINGER - SELSKAP - alle poster oppgitt i hele tall

## Note

Antall årsverk i regnskapsåret  
0.00

Sum Beløp

Balanseført verdi 31.12. Varige driftsmidler Immaterielle eiend.

## Konsernregnskap

Morselskapet sitt navn

Forretningskontor for morselskapet

## Begrunnelse for at datterselskap er utelatt fra konsolideringen

Samlet beløp - tilknyttet selskap Årets Fjorårets

Samlet beløp - foretak i samme konsern Årets Fjorårets

Samlet beløp - foretak i samme konsern Årets Fjorårets

Samlet beløp - felles kontrollert virksomhet Årets Fjorårets

Pantstillelse Beløp

Beholdning av egne aksjer Antall Pålydende Andel av aksjek.



# Årsregnskap 2024

## Gs Production Holding AS



Resultatregnskap  
Balanse  
Noter til regnskapet

**vie v.**  
GROUP

BankID Signing  
Stephan Balling  
2025-08-04

BankID Signing  
Gunnhild Ødegård Thorsen  
2025-08-05




## Resultatregnskap

Gs Production Holding AS

Driftsinntekter og driftskostnader	Note	2024	2023
Annen driftskostnad	2	28 510	15 610
<b>Sum driftskostnader</b>		<b>28 510</b>	<b>15 610</b>
<b>Driftsresultat</b>		<b>-28 510</b>	<b>-15 610</b>
<b>Finansinntekter og finanskostnader</b>			
Annen renteinntekt		105 549	195 666
Annen finansinntekt		0	477 761
Annen rentekostnad		0	141 126
<b>Resultat av finansposter</b>		<b>105 549</b>	<b>532 301</b>
Resultat før skattekostnad		77 039	516 691
Skattekostnad på resultat	3	16 949	5 952
<b>Resultat</b>		<b>60 090</b>	<b>510 739</b>
<b>Årsresultat</b>		<b>60 090</b>	<b>510 739</b>
<b>Overføringer</b>			
Tilleggsutbytte		3 900 000	1 000 000
Overført fra annen egenkapital		3 839 910	489 261
<b>Sum overføringer</b>		<b>60 090</b>	<b>510 739</b>

Gs Production Holding AS

Side 2



BankID Signing  
Stephan Balling  
2025-08-04



BankID Signing  
Gunnhild Ødegård Thorsen  
2025-08-05




### Balanse


Gs Production Holding AS

Eiendeler	Note	2024	2023
<b>Anleggsmidler</b>			
<b>Finansielle anleggsmidler</b>			
Investeringer i aksjer og andeler		25 007	25 007
<b>Sum finansielle anleggsmidler</b>		<b>25 007</b>	<b>25 007</b>
<b>Sum anleggsmidler</b>		<b>25 007</b>	<b>25 007</b>
<b>Omløpsmidler</b>			
<b>Fordringer</b>			
Andre kortsiktige fordringer		34	34
<b>Sum fordringer</b>		<b>34</b>	<b>34</b>
<b>Investeringer</b>			
Bankinnskudd, kontanter o.l.		1 919 345	5 748 258
<b>Sum omløpsmidler</b>		<b>1 919 379</b>	<b>5 748 291</b>
<b>Sum eiendeler</b>		<b>1 944 385</b>	<b>5 773 298</b>

Gs Production Holding AS

Side 3

 BankID Signing  
Stephan Balling  
2025-08-04

 BankID Signing  
Gunnhild Ødegård Thorsen  
2025-08-05



## Balanse

Gs Production Holding AS

Egenkapital og gjeld	Note	2024	2023
<b>Egenkapital</b>			
<b>Innskutt egenkapital</b>			
Aksjekapital	4	30 000	30 000
Annen innskutt egenkapital		-5 554	-5 554
<b>Sum innskutt egenkapital</b>		<b>24 446</b>	<b>24 446</b>
<b>Opptjent egenkapital</b>			
Annen egenkapital		1 900 290	5 740 200
<b>Sum opptjent egenkapital</b>		<b>1 900 290</b>	<b>5 740 200</b>
<b>Sum egenkapital</b>		<b>1 924 736</b>	<b>5 764 646</b>
<b>Gjeld</b>			
<b>Annen langsiktig gjeld</b>			
Øvrig langsiktig gjeld		2 700	2 700
<b>Sum annen langsiktig gjeld</b>		<b>2 700</b>	<b>2 700</b>
<b>Kortsiktig gjeld</b>			
Betalbar skatt	3	16 949	5 952
<b>Sum kortsiktig gjeld</b>		<b>16 949</b>	<b>5 952</b>
<b>Sum gjeld</b>		<b>19 649</b>	<b>8 652</b>
<b>Sum egenkapital og gjeld</b>		<b>1 944 385</b>	<b>5 773 298</b>

Ålesund, 30.06.2025

Styret i Gs Production Holding AS

Stephan Balling  
styreleder

Gunnhild Ødegård Thorsen  
nestleder

Gs Production Holding AS

Side 4

BankID Signing  
Stephan Balling  
2025-08-04

BankID Signing  
Gunnhild Ødegård Thorsen  
2025-08-05



## Gs Production Holding AS

### Note 1 Regnskapsprinsipper

Årsregnskapet er satt opp i samsvar med regnskapsreglene for små foretak. Det er utarbeidet etter norske regnskapsstandarder.

### Hovedregel for vurdering og klassifisering av eiendeler og gjeld

#### Klassifisering

Eiendeler bestemt til varig eie eller bruk, samt fordringer med forfall mer enn ett år etter balansedagen er medtatt som anleggsmidler. Øvrige eiendeler er klassifisert som omløpsmidler.

#### Aksjer

Omløpsaksjer er vurdert til det lavest av gjennomsnittlig kostpris og virkelig verdi. Andre aksjer som er oppført i regnskapet er ført til kostpris. I de tilfeller der den virkelige verdien er lavere enn kostprisen og dette ikke er forbigående, er det foretatt nedskrivning.

#### Fordringer

Fordringer er oppført i balansen med fordringens pålydende etter fradrag for konstaterte og forventede tap.

#### Skattekostnad og utsatt skatt

Skattekostnaden er knyttet til det regnskapsmessige resultat og består av betalbar skatt og endring i netto utsatt skatt.

Utsatt skattefordel bokføres ikke.

#### Driftsinntekter og kostnader


Inntektsføring skjer etter opptjeningsprinsippet som normalt vil være leveringstidspunktet for varer og tjenester. Kostnader medtas etter sammenstillingsprinsippet, dvs at kostnader medtas i samme periode som tilhørende inntekter inntektsføres.


### Note 2 Lønn og godtgjørelser

Selskapet har ingen fast ansatte.

Gs Production Holding AS

Side 5

 BankID Signing  
Stephan Balling  
2025-08-04

 BankID Signing  
Gunnhild Ødegård Thorsen  
2025-08-05



## Gs Production Holding AS

### Note 3 Skatt

<b>Årets skattekostnad</b>	<b>2024</b>	<b>2023</b>
Resultatført skatt på ordinært resultat:		
Betalbar skatt	16 949	5 952
Endring i utsatt skattefordel	0	0
<b>Skattekostnad ordinært resultat</b>	<b>16 949</b>	<b>5 952</b>
Skattepliktig inntekt:		
Resultat før skatt	77 039	516 691
Permanente forskjeller	0	-489 638
<b>Skattepliktig inntekt</b>	<b>77 039</b>	<b>27 053</b>
Betalbar skatt i balansen:		
Betalbar skatt på årets resultat	16 949	5 952
<b>Sum betalbar skatt i balansen</b>	<b>16 949</b>	<b>5 952</b>

Skatteeffekten av midlertidige forskjeller som har gitt opphav til utsatt skatt og utsatte skattefordeler, spesifisert på typer av midlertidige forskjeller

	<b>2024</b>	<b>2023</b>	<b>Endring</b>
<b>Utsatt skatt (22 %)</b>	<b>0</b>	<b>0</b>	<b>0</b>



## Gs Production Holding AS

### Note 4 Aksjonærer

Aksjekapitalen i Gs Production Holding AS pr. 31.12 består av:

	Antall	Pålydende	Bokført
Ordinære aksjer	300 000	0,1	30 000
<b>Sum</b>	<b>300 000</b>		<b>30 000</b>

### Eierstruktur

Aksjonærer i % pr. 31.12:

	Ordinære	Eierandel	Stemmeandel
Gunnhild Ødegård Thorsen	150 000	50,0	50,0
Stephan Balling	150 000	50,0	50,0
<b>Totalt antall aksjer</b>	<b>300 000</b>	<b>100,0</b>	<b>100,0</b>

Aksjer eiet av medlemmer i styret og daglig leder:

Navn	Verv	Ordinære
Gunnhild Ødegård Thorsen	nestleder	150 000
Stephan Balling	styreleder	150 000
<b>Totalt antall aksjer</b>		<b>300 000</b>

Gs Production Holding AS

Side 7

