



## ÅRSREGNSKAPET FOR REGNSKAPSÅRET 2023 - GENERELL INFORMASJON

### Enheten

Organisasjonsnummer: 992 533 994  
Organisasjonsform: Norskreg. utenlandsk foretak  
Foretaksnavn: LAYLA GMBH & CO. KG  
Forretningsadresse: c/o Layher AS  
Industrivegen 30  
2069 JESSHEIM

### Regnskapsår

Årsregnskapets periode: 01.01.2023 - 31.12.2023

### Konsern

Morselskap i konsern: Nei

### Regnskapsregler

Regler for små foretak benyttet: Ja  
Benyttet ved utarbeidelsen av årsregnskapet til selskapet: Regnskapslovens alminnelige regler

### Årsregnskapet fastsatt av kompetent organ

Bekreftet av representant for selskapet: LAYHER AS  
Dato for fastsettelse av årsregnskapet: 06.05.2024

### Grunnlag for avgivelse

År 2023: Årsregnskapet er elektronisk innlevert  
År 2022: Tall er hentet fra elektronisk innlevert årsregnskap fra 2023

*Det er ikke krav til at årsregnskapet m.v. som sendes til Regnskapsregisteret er undertegnet. Kontrollen på at dette er utført ligger hos revisor/enhetens øverste organ. Sikkerheten ivaretas ved at innsender har rolle/rettighet for innsending av årsregnskapet via Altinn, og ved at det bekreftes at årsregnskapet er fastsatt av kompetent organ.*

Brønnøysundregistrene, 14.08.2025



### Resultatregnskap

Beløp i: NOK	Note	2023	2022
<b>RESULTATREGNSKAP</b>			
<b>Inntekter</b>			
Annen driftsinntekt		2 400 000	2 400 000
<b>Sum inntekter</b>		<b>2 400 000</b>	<b>2 400 000</b>
<b>Kostnader</b>			
Lønnskostnad	2		
Avskrivning av driftsmidler og immaterielle eiendeler	1	472 296	472 296
Annen driftskostnad	2	55 815	20 256
<b>Sum kostnader</b>		<b>528 110</b>	<b>492 552</b>
<b>Driftsresultat</b>		<b>1 871 890</b>	<b>1 907 448</b>
<b>Finansinntekter og finanskostnader</b>			
Annen renteinntekt			342
Annen finansinntekt		3 500	
<b>Sum finansinntekter</b>		<b>3 500</b>	<b>342</b>
Annen rentekostnad		1 329	
<b>Sum finanskostnader</b>		<b>1 329</b>	
<b>Netto finans</b>		<b>2 171</b>	<b>342</b>
<b>Ordinært resultat før skattekostnad</b>		<b>1 874 061</b>	<b>1 907 790</b>
Skattekostnad på resultat	3	433 532	438 748
<b>Ordinært resultat etter skattekostnad</b>		<b>1 440 529</b>	<b>1 469 042</b>
<b>Årsresultat</b>	4	<b>1 440 529</b>	<b>1 469 042</b>
<b>Årsresultat etter minoritetsinteresser</b>		<b>1 440 529</b>	<b>1 469 042</b>
<b>Totalresultat</b>		<b>1 440 529</b>	<b>1 469 042</b>
<b>Overføringer og disponeringer</b>			
Avsatt til annen egenkapital		1 440 529	1 469 042
<b>Sum overføringer og disponeringer</b>		<b>1 440 529</b>	<b>1 469 042</b>



## Resultatregnskap

<b>Beløp i: NOK</b>	<b>Note</b>	<b>2023</b>	<b>2022</b>
---------------------	-------------	-------------	-------------

---



### Balanse

Beløp i: NOK	Note	2023	2022
<b>BALANSE - EIENDELER</b>			
<b>Anleggsmidler</b>			
<b>Immaterielle eiendeler</b>			
Utsatt skattefordel	3		
<b>Varige driftsmidler</b>			
Tomter, bygninger o.a. fast eiendom	1	20 042 374	20 514 670
<b>Sum varige driftsmidler</b>	1	<b>20 042 374</b>	<b>20 514 670</b>
<b>Finansielle anleggsmidler</b>			
Lån til foretak i samme konsern	5		
<b>Sum anleggsmidler</b>	1	<b>20 042 374</b>	<b>20 514 670</b>
<b>Omløpsmidler</b>			
<b>Varer</b>			
<b>Fordringer</b>			
Kundefordringer	5		
Andre kortsiktige fordringer	5		
<b>Sum fordringer</b>	5		
<b>Sum omløpsmidler</b>		<b>0</b>	<b>0</b>
<b>SUM EIENDELER</b>		<b>20 042 374</b>	<b>20 514 670</b>
<b>BALANSE - EGENKAPITAL OG GJELD</b>			
<b>Egenkapital</b>			
<b>Innskutt egenkapital</b>			
Annen innskutt egenkapital		4 428 326	6 295 678
<b>Sum innskutt egenkapital</b>		<b>4 428 326</b>	<b>6 295 678</b>
<b>Opptjent egenkapital</b>			
Annen egenkapital		15 180 516	13 739 987



### Balanse

<b>Beløp i: NOK</b>	<b>Note</b>	<b>2023</b>	<b>2022</b>
<b>Sum opptjent egenkapital</b>		<b>15 180 516</b>	<b>13 739 987</b>
<b>Sum egenkapital</b>	<b>4</b>	<b>19 608 842</b>	<b>20 035 666</b>
<b>Gjeld</b>			
<b>Langsiktig gjeld</b>			
Utsatt skatt	3		
<b>Annen langsiktig gjeld</b>			
Gjeld til kredittinstitusjoner	5		
Langsiktig konserngjeld	5		
<b>Sum langsiktig gjeld</b>		<b>0</b>	<b>0</b>
<b>Kortsiktig gjeld</b>			
Leverandørgjeld	5		
Betalbar skatt	3	433 532	438 748
Skyldig offentlige avgifter			
Annen kortsiktig gjeld	5		40 256
<b>Sum kortsiktig gjeld</b>	<b>5</b>	<b>433 532</b>	<b>479 004</b>
<b>Sum gjeld</b>		<b>433 532</b>	<b>479 004</b>
<b>SUM EGENKAPITAL OG GJELD</b>		<b>20 042 374</b>	<b>20 514 670</b>



Brønnøysundregistrene

ÅRSREGNSKAP FOR REGNSKAPSÅRET 2023 - GENERELL INFORMASJON

Journalnummer: 2024 502523

**Enheten**

Organisasjonsnummer: 992 533 994  
Organisasjonsform: Norskreg. utenlandsk foretak  
Foretaksnavn: LAYLA GMBH & CO. KG  
Forretningsadresse: c/o Layher AS  
Industrivegen 30  
2069 JESSHEIM

**Regnskapsår**

Årsregnskapets periode: 01.01.2023 - 31.12.2023

**Konsern**

Morselskap i konsern: Nei

**Regnskapsregler**

Regler for små foretak benyttet: Ja  
Benyttet ved utarbeidelsen av  
årsregnskapet til selskapet: Regnskapslovens alminnelige regler

**Årsregnskapet fastsatt av kompetent organ**

Bekreftet av representant for selskapet: LAYHER AS  
Dato for fastsettelse av årsregnskapet: 06.05.2024

**Grunnlag for avgivelse**

År 2023: Årsregnskap er elektronisk innlevert.  
År 2022: Tall er hentet fra elektronisk innlevert årsregnskap fra 2023.

*Det er ikke krav til at årsregnskapet m.v. som sendes til Regnskapsregisteret er undertegnet. Kontrollen på at dette er utført ligger hos revisor/enhetens øverste organ. Sikkerheten ivaretas ved at innsender har rolle/rettighet for innsending av årsregnskapet via Altinn, og ved at det bekreftes at årsregnskapet er fastsatt av kompetent organ.*

Brønnøysundregistrene, 02.07.2024



Organisasjonsnr: 992 533 994  
LAYLA GMBH & CO. KG

## RESULTATREGNSKAP

<b>Beløp i: NOK</b>	<b>Note</b>	<b>2023</b>	<b>2022</b>
<b>RESULTATREGNSKAP</b>			
<b>Inntekter</b>			
Annen driftsinntekt		2 400 000	2 400 000
<b>Sum inntekter</b>		<b>2 400 000</b>	<b>2 400 000</b>
<b>Kostnader</b>			
Lønnskostnad	2		
Avskrivning av driftsmidler og immaterielle eiendeler	1	472 296	472 296
Annen driftskostnad	2	55 815	20 256
<b>Sum kostnader</b>		<b>528 110</b>	<b>492 552</b>
<b>Driftsresultat</b>		<b>1 871 890</b>	<b>1 907 448</b>
<b>Finansinntekter og finanskostnader</b>			
Annen renteinntekt			342
Annen finansinntekt		3 500	
<b>Sum finansinntekter</b>		<b>3 500</b>	<b>342</b>
Annen rentekostnad		1 329	
<b>Sum finanskostnader</b>		<b>1 329</b>	
<b>Netto finans</b>		<b>2 171</b>	<b>342</b>
<b>Ordinært resultat før skattekostnad</b>			
Skattekostnad på resultat	3	433 532	438 748
<b>Ordinært resultat etter skattekostnad</b>		<b>1 440 529</b>	<b>1 469 042</b>
<b>Årsresultat</b>	4	<b>1 440 529</b>	<b>1 469 042</b>
<b>Årsresultat etter minoritetsinteresser</b>		<b>1 440 529</b>	<b>1 469 042</b>
<b>Totalresultat</b>		<b>1 440 529</b>	<b>1 469 042</b>
<b>Overføringer og disponeringer</b>			
Avsatt til annen egenkapital		1 440 529	1 469 042
<b>Sum overføringer og disponeringer</b>		<b>1 440 529</b>	<b>1 469 042</b>



Organisasjonsnr: 992 533 994  
LAYLA GMBH & CO. KG

## BALANSE

Beløp i: NOK	Note	2023	2022
<b>BALANSE - EIENDELER</b>			
<b>Anleggsmidler</b>			
<b>Immaterielle eiendeler</b>			
Utsatt skattefordel	3		
<b>Varige driftsmidler</b>			
Tomter, bygninger o.a. fast eiendom	1	20 042 374	20 514 670
<b>Sum varige driftsmidler</b>	<b>1</b>	<b>20 042 374</b>	<b>20 514 670</b>
<b>Finansielle anleggsmidler</b>			
Lån til foretak i samme konsern	5		
<b>Sum anleggsmidler</b>	<b>1</b>	<b>20 042 374</b>	<b>20 514 670</b>
<b>Omløpsmidler</b>			
<b>Varer</b>			
<b>Fordringer</b>			
Kundefordringer	5		
Andre kortsiktige fordringer	5		
<b>Sum fordringer</b>	<b>5</b>		
<b>Sum omløpsmidler</b>		<b>0</b>	<b>0</b>
<b>SUM EIENDELER</b>		<b>20 042 374</b>	<b>20 514 670</b>
<b>BALANSE - EGENKAPITAL OG GJELD</b>			
<b>Egenkapital</b>			
<b>Innskutt egenkapital</b>			
Annen innskutt egenkapital		4 428 326	6 295 678
<b>Sum innskutt egenkapital</b>		<b>4 428 326</b>	<b>6 295 678</b>
<b>Opptjent egenkapital</b>			
Annen egenkapital		15 180 516	13 739 987
<b>Sum opptjent egenkapital</b>		<b>15 180 516</b>	<b>13 739 987</b>
<b>Sum egenkapital</b>	<b>4</b>	<b>19 608 842</b>	<b>20 035 666</b>
<b>Gjeld</b>			
<b>Langsiktig gjeld</b>			
Utsatt skatt	3		
<b>Annen langsiktig gjeld</b>			
Gjeld til kredittinstitusjoner	5		



Langsiktig konserngjeld	5		
<b>Sum langsiktig gjeld</b>		<b>0</b>	<b>0</b>
<b>Kortsiktig gjeld</b>			
Leverandørgjeld	5		
Betalbar skatt	3	433 532	438 748
Skyldig offentlige avgifter			
Annen kortsiktig gjeld	5		40 256
<b>Sum kortsiktig gjeld</b>	<b>5</b>	<b>433 532</b>	<b>479 004</b>
<b>Sum gjeld</b>		<b>433 532</b>	<b>479 004</b>
<b>SUM EGENKAPITAL OG GJELD</b>		<b>20 042 374</b>	<b>20 514 670</b>



Organisasjonsnr: 992 533 994  
LAYLA GMBH & CO. KG

NOTEOPPLYSNINGER - SELSKAP - alle poster oppgitt i hele tall

**Note**

1

Antall årsverk i regnskapsåret  
0.00

Sum Beløp

Balanseført verdi 31.12. Varige driftsmidler Immaterielle eiend.

**Konsernregnskap**

Morselskapet sitt navn

Forretningskontor for morselskapet

**Begrunnelse for at datterselskap er utelatt fra konsolideringen**

Samlet beløp - tilknyttet selskap Årets Fjorårets

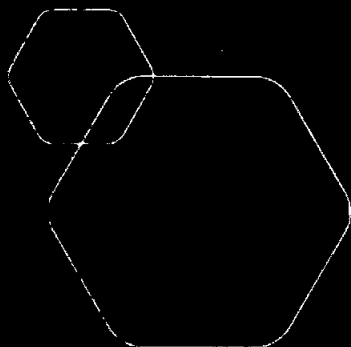
Samlet beløp - foretak i samme konsern Årets Fjorårets

Samlet beløp - foretak i samme konsern Årets Fjorårets

Samlet beløp - felles kontrollert virksomhet Årets Fjorårets

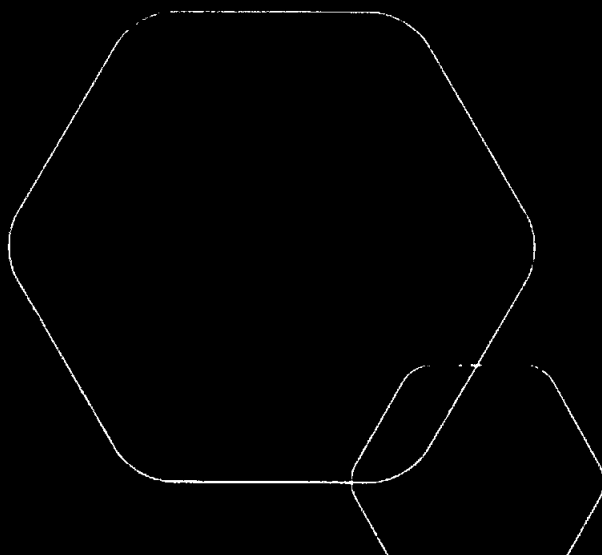
Pantstillelse Beløp

Beholdning av egne aksjer Antall Pålydende Andel av aksjek.



**Årsregnskap 2023**  
**Layla Gmbh & Co. Kg**

Resultatregnskap  
Balanse  
Noter til regnskapet



Org.nr.: 992 533 994



## RESULTATREGNSKAP

LAYLA GMBH & CO. KG

DRIFTSINTEKTER OG DRIFTSKOSTNADER	Note	2023	2022
Annen driftsinntekt		2 400 000	2 400 000
<b>Sum driftsinntekter</b>		<b>2 400 000</b>	<b>2 400 000</b>
Avskrivning av driftsmidler og immaterielle eiendeler	1	472 296	472 296
Annen driftskostnad	2	55 815	20 256
<b>Sum driftskostnader</b>		<b>528 110</b>	<b>492 552</b>
<b>Driftsresultat</b>		<b>1 871 890</b>	<b>1 907 448</b>
<b>FINANSINTEKTER OG FINANSKOSTNADER</b>			
Renteinntekt fra tilknyttet selskap		0	342
Annen finansinntekt		3 500	0
Annen rentekostnad		1 329	0
<b>Resultat av finansposter</b>		<b>2 171</b>	<b>342</b>
Resultat før skattekostnad		1 874 061	1 907 790
Skattekostnad på resultat	3	433 532	438 748
<b>Årsresultat</b>	<b>4</b>	<b>1 440 529</b>	<b>1 469 042</b>
<b>OVERFØRINGER</b>			
Avsatt til annen egenkapital		1 440 529	1 469 042
<b>Sum overføringer</b>		<b>1 440 529</b>	<b>1 469 042</b>



## BALANSE

LAYLA GMBH & CO. KG

EIENDELER	Note	2023	2022
<b>ANLEGGSMIDLER</b>			
<b>IMMATERIELLE EIENDELER</b>			
<b>VARIGE DRIFTSMIDLER</b>			
Tomter, bygninger o.a. fast eiendom	1	20 042 374	20 514 670
Sum varige driftsmidler	1	20 042 374	20 514 670
<b>FINANSIELLE ANLEGGSMIDLER</b>			
Sum anleggsmidler	1	20 042 374	20 514 670
Sum eiendeler		<b>20 042 374</b>	<b>20 514 670</b>




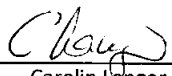
## BALANSE

LAYLA GMBH & CO. KG

EGENKAPITAL OG GJELD	Note	2023	2022
<b>EGENKAPITAL</b>			
<b>INNSKUTT EGENKAPITAL</b>			
Annen innskutt egenkapital		4 428 326	6 295 678
<b>Sum innskutt egenkapital</b>		<b>4 428 326</b>	<b>6 295 678</b>
<b>OPPTJENT EGENKAPITAL</b>			
Annen egenkapital		15 180 516	13 739 987
<b>Sum opptjent egenkapital</b>		<b>15 180 516</b>	<b>13 739 987</b>
<b>Sum egenkapital</b>	<b>4</b>	<b>19 608 842</b>	<b>20 035 666</b>
<b>GJELD</b>			
<b>AVSETNING FOR FORPLIKTELSE</b>			
<b>ANNEN LANGSIKTIG GJELD</b>			
<b>KORTSIKTIG GJELD</b>			
Betalbar skatt	3	433 532	438 748
Annen kortsiktig gjeld	5	0	40 256
<b>Sum kortsiktig gjeld</b>	<b>5</b>	<b>433 532</b>	<b>479 004</b>
<b>Sum gjeld</b>		<b>433 532</b>	<b>479 004</b>
<b>Sum egenkapital og gjeld</b>		<b>20 042 374</b>	<b>20 514 670</b>

Date: 21.05. 2024  
Styret i Layla GmbH & Co. Kg

  
Georg Layher  
styreleder

  
Carolin Langer  
styremedlem



## Regnskapsprinsipper

Årsregnskapet er satt opp i samsvar med regnskapsloven og NRS 8 - God regnskapsskikk for små foretak.

### DRIFTSINNETEKTER OG KOSTNADER

Inntektsføring skjer etter opptjeningsprinsippet som normalt vil være leveringstidspunktet for varer og tjenester. Kostnader medtas etter sammenstillingsprinsippet, dvs at kostnader medtas i samme periode som tilhørende inntekter inntektsføres.

### SKATT

Skattekostnaden i resultatregnskapet omfatter både periodens betalbare skatt og endring i utsatt skatt. Utsatt skatt er beregnet med 22 % på grunnlag av de midlertidige forskjeller som eksisterer mellom regnskapsmessige og skattemessige verdier, samt ligningsmessig underskudd til fremføring ved utgangen av regnskapsåret. Skatteøkende og skattereduserende midlertidige forskjeller som reverserer eller kan reverseres i samme periode er utlignet og nettoført.

### KLASSIFISERING OG VURDERING AV ANLEGGSMIDLER

Anleggsmidler omfatter eiendeler bestemt til varig eie og bruk. Anleggsmidler er vurdert til anskaffelseskost. Varige driftsmidler balanseføres og avskrives over driftsmidlets økonomiske levetid. Avskrivningsperioden for fast eiendom anskaffet etter 2009 er dekomponert i en del som gjelder råbygget og en del som gjelder faste tekniske installasjoner. Varige driftsmidler nedskrives til gjenvinnbart beløp ved verdifall som forventes ikke å være forbigående. Gjenvinnbart beløp er det høyeste av netto salgsverdi og verdi i bruk. Verdi i bruk er nåverdi av fremtidige kontantstrømmer knyttet til eiendelen. Nedskrivningen reverseres når grunnlaget for nedskrivningen ikke lenger er til stede.



## Note 1 Varige driftsmidler

	Tomt	Installasjon	Bygninger	Inventar	Sum
<b>Anskaffelseskost pr 01.01</b>	<b>14 847 123</b>	<b>2 998 555</b>	<b>11 807 388</b>	<b>63 500</b>	<b>29 716 566</b>
Tilgang i året	0	0	0	0	0
Avgang i året	0	0	0	0	0
<b>Anskaffelseskost pr 31.12</b>	<b>14 847 123</b>	<b>2 998 555</b>	<b>11 807 388</b>	<b>63 500</b>	<b>29 716 566</b>
Akkumulerte avskrivninger pr 01.01	0	2 998 555	6 139 842	63 500	9 201 897
Akkumulerte avskrivninger pr 31.12	0	2 998 555	6 612 138	63 500	9 674 193
<b>Bokført verdi pr 31.12</b>	<b>14 847 123</b>	<b>0</b>	<b>5 195 250</b>	<b>0</b>	<b>20 042 373</b>
Årets avskrivninger	0	0	472 296	0	472 296
Avskrivningsplan	Avskrives ikke	10 år	25 år	5 år	



## Note 2 Antall årsverk

Selskapet har ingen ansatte i 2023.

Det er heller ikke utbetalt styrehonorar for 2023.

## Note 3 Skatt

<b>Årets skattekostnad</b>	<b>2023</b>	<b>2022</b>
Resultatført skatt på ordinært resultat:		
Betalbar skatt	433 532	438 748
Endring i utsatt skattefordel	0	0
<b>Skattekostnad ordinært resultat</b>	<b>433 532</b>	<b>438 748</b>
Skattepliktig inntekt:		
Resultat før skatt	1 874 061	1 907 790
Permanente forskjeller	1 329	0
Endring i midlertidige forskjeller	95 210	0
<b>Skattepliktig inntekt</b>	<b>1 970 600</b>	<b>1 907 790</b>
Betalbar skatt i balansen:		
Betalbar skatt på årets resultat	433 532	438 748
<b>Sum betalbar skatt i balansen</b>	<b>433 532</b>	<b>438 748</b>

Skatteeffekten av midlertidige forskjeller som har gitt opphav til utsatt skatt og utsatte skattefordeler, spesifisert på typer av midlertidige forskjeller

	<b>2023</b>	<b>2022</b>	<b>Endring</b>
Varige driftsmidler	-1 255 722	-1 160 512	95 210
<b>Sum</b>	<b>-1 255 722</b>	<b>-1 160 512</b>	<b>95 210</b>
Inngår ikke i beregningen av utsatt skatt	1 255 722	1 160 512	-95 210
<b>Utsatt skattefordel (22 %)</b>	<b>0</b>	<b>0</b>	<b>0</b>

I henhold til God regnskapsskikk for små foretak balanseføres ikke utsatt skattefordel.

## Note 4 Egenkapital

	<b>Aksjekapital</b>	<b>Overkurs</b>	<b>Annen innskutt egenkapital</b>	<b>Annen egenkapital</b>	<b>Sum egenkapital</b>
Pr. 31.12.2022	0	0	6 295 678	13 739 987	20 035 666
Tilbakebetalt innbetalt kapital			(1 867 353)		(1 867 353)
Årets resultat				1 440 529	1 440 529
<b>Pr 31.12.2023</b>	<b>0</b>	<b>0</b>	<b>4 428 325</b>	<b>15 180 516</b>	<b>19 608 841</b>



**Note 5 Mellomværende med selskap i samme konsern**

Det er ingen mellomværende med selskap i samme konsern.