



ÅRSREGNSKAPET FOR REGNSKAPSÅRET 2022 - GENERELL INFORMASJON

Enheten

Organisasjonsnummer:	989 200 852
Organisasjonsform:	Aksjeselskap
Foretaksnavn:	BARFELT AS
Forretningsadresse:	Kjærnesveien 76 1407 VINTERBRO

Regnskapsår

Årsregnskapets periode:	01.01.2022 - 31.12.2022
-------------------------	-------------------------

Konsern

Morselskap i konsern:	Ja
Konsernregnskap lagt ved:	Nei

Regnskapsregler

Regler for små foretak benyttet:	Ja
Benyttet ved utarbeidelsen av årsregnskapet til selskapet:	Regnskapslovens alminnelige regler

Årsregnskapet fastsatt av kompetent organ

Bekreftet av representant for selskapet:	Ivar Langemyhr
Dato for fastsettelse av årsregnskapet:	04.07.2023

Grunnlag for avgivelse

År 2022: Årsregnskapet er elektronisk innlevert
År 2021: Tall er hentet fra elektronisk innlevert årsregnskap fra 2022

Det er ikke krav til at årsregnskapet m.v. som sendes til Regnskapsregisteret er undertegnet. Kontrollen på at dette er utført ligger hos revisor/enhetens øverste organ. Sikkerheten ivaretas ved at innsender har rolle/rettighet for innsending av årsregnskapet via Altinn, og ved at det bekreftes at årsregnskapet er fastsatt av kompetent organ.

Brønnøysundregistrene, 31.07.2024



Resultatregnskap

Beløp i: NOK	Note	2022	2021
RESULTATREGNSKAP			
Inntekter			
Salgsinntekt	1	3 575 864	2 436 550
Sum inntekter		3 575 864	2 436 550
Kostnader			
Varekostnad			20 840
Lønnskostnad	2	1 062 817	1 273 945
Avskrivning på varige driftsmidler og immaterielle eiendeler	4	73 800	73 800
Annen driftskostnad		283 064	215 164
Sum kostnader		1 419 681	1 583 749
Driftsresultat		2 156 183	852 801
Finansinntekter og finanskostnader			
Annen renteinntekt	5	-39 969	341 041
Annen finansinntekt	6	4 782 241	
Sum finansinntekter		4 742 272	341 041
Annen rentekostnad		1 753	642
Annen finanskostnad		61 638	51 235
Sum finanskostnader		63 391	51 877
Netto finans		4 678 882	289 163
Ordinært resultat før skattekostnad		6 835 065	1 141 964
Skattekostnad på ordinært resultat	3	485 483	251 233
Ordinært resultat etter skattekostnad		6 349 582	890 731
Årsresultat		6 349 582	890 731
Årsresultat etter minoritetsinteresser		6 349 582	890 731
Totalresultat		6 349 582	890 731
Overføringer og disponeringer			



Resultatregnskap

Beløp i: NOK	Note	2022	2021
Konsernbidrag		717 510	
Overføringer til/fra annen egenkapital		5 632 072	890 731
Sum overføringer og disponeringer		6 349 582	890 731



Balanse

Beløp i: NOK	Note	2022	2021
BALANSE - EIENDELER			
Anleggsmidler			
Immaterielle eiendeler			
Sum immaterielle eiendeler		0	0
Varige driftsmidler			
Driftsløsøre, inventar, verktøy, kontormaskiner og lignende	4	129 100	202 900
Sum varige driftsmidler		129 100	202 900
Finansielle anleggsmidler			
Investering i annet foretak i samme konsern	6	100 000	100 000
Lån til foretak i samme konsern	7	5 356 599	5 248 994
Investeringer i tilknyttet selskap	6	615 000	615 000
Investeringer i aksjer og andeler	6	754 200	754 200
Andre fordringer	5		11 050 000
Sum finansielle anleggsmidler		6 825 799	17 768 194
Sum anleggsmidler		6 954 899	17 971 094
Omløpsmidler			
Varer			
Sum varer		0	0
Fordringer			
Kundefordringer		3 627 364	3 466 281
Andre fordringer		107 633	208 433
Konsernfordringer	7	89 660	727 592
Sum fordringer		3 824 657	4 402 306
Investeringer			
Sum investeringer		0	0
Bankinnskudd, kontanter og lignende			
Bankinnskudd, kontanter og lignende	8	3 440 845	2 371 257
Sum bankinnskudd, kontanter og lignende		3 440 845	2 371 257



Balanse

Beløp i: NOK	Note	2022	2021
Sum omløpsmidler		7 265 502	6 773 563
SUM EIENDELER		14 220 401	24 744 657
BALANSE - EGENKAPITAL OG GJELD			
Egenkapital			
Innskutt egenkapital			
Selskapskapital	9	621 150	621 150
Annen innskutt egenkapital		0	0
Sum innskutt egenkapital		621 150	621 150
Opptjent egenkapital			
Annen egenkapital		12 048 621	6 916 550
Sum opptjent egenkapital		12 048 621	6 916 550
Sum egenkapital	10	12 669 771	7 537 700
Gjeld			
Langsiktig gjeld			
Utsatt skatt	3		6 717
Sum avsetninger for forpliktelser		0	6 717
Annen langsiktig gjeld			
Sum annen langsiktig gjeld		0	0
Sum langsiktig gjeld		0	6 717
Kortsiktig gjeld			
Leverandørgjeld		7 581	43 582
Betalbar skatt	3	289 825	257 988
Skyldige offentlige avgifter		89 314	127 736
Utbytte			16 000 000
Kortsiktig konserngjeld	7	919 885	648 605
Annen kortsiktig gjeld		244 025	122 329
Sum kortsiktig gjeld		1 550 630	17 200 240
Sum gjeld		1 550 630	17 206 957



Balanse

Beløp i: NOK	Note	2022	2021
SUM EGENKAPITAL OG GJELD		14 220 401	24 744 657



Brønnøysundregistrene

ÅRSREGNSKAP FOR REGNSKAPSÅRET 2022 - GENERELL INFORMASJON

Journalnummer: 2023 599976

Enheten

Organisasjonsnummer: 989 200 852
Organisasjonsform: Aksjeselskap
Foretaksnavn: BARFELT AS
Forretningsadresse: Kjænesveien 76
1407 VINTERBRO

Regnskapsår

Årsregnskapets periode: 01.01.2022 - 31.12.2022

Konsern

Morselskap i konsern: Ja
Konsernregnskap lagt ved: Nei

Regnskapsregler

Regler for små foretak benyttet: Ja
Benyttet ved utarbeidelsen av
årsregnskapet til selskapet: Regnskapslovens alminnelige regler

Årsregnskapet fastsatt av kompetent organ

Bekreftet av representant for selskapet: Ivar Langemyhr
Dato for fastsettelse av årsregnskapet: 04.07.2023

Revisjon

Årsregnskapet er utarbeidet av ekstern
autorisert regnskapsfører: Ja
Ekstern autorisert regnskapsfører har i
løpet av regnskapsåret bistått ved den
løpende regnskapsføringen eller utført
andre tjenester for selskapet enn å
utarbeide årsregnskapet: Ja

Grunnlag for avgivelse

År 2022: Årsregnskap er elektronisk innlevert.
År 2021: Tall er hentet fra elektronisk innlevert årsregnskap fra 2022.

Det er ikke krav til at årsregnskapet m.v. som sendes til Regnskapsregisteret er undertegnet. Kontrollen på at dette er utført ligger hos revisor/enhetens øverste organ. Sikkerheten ivaretas ved at innsender har rolle/rettighet for innsending av årsregnskapet via Altinn, og ved at det bekreftes at årsregnskapet er fastsatt av kompetent organ.

Brønnøysundregistrene, 22.07.2023

Brønnøysundregistrene
Postadresse: Postboks 900, 8910 Brønnøysund
Telefon: 75 00 75 00
E-post: firmapost@brreg.no Internett: www.brreg.no
Organisasjonsnummer: 974 760 673



Organisasjonsnr: 989 200 852
BARFELT AS

RESULTATREGNSKAP

Beløp i: NOK	Note	2022	2021
RESULTATREGNSKAP			
Inntekter			
Salgsinntekt	1	3 575 864	2 436 550
Sum inntekter		3 575 864	2 436 550
Kostnader			
Varekostnad			20 840
Lønnskostnad	2	1 062 817	1 273 945
Avskrivning på varige driftsmidler og immaterielle eiendeler	4	73 800	73 800
Annen driftskostnad		283 064	215 164
Sum kostnader		1 419 681	1 583 749
Driftsresultat		2 156 183	852 801
Finansinntekter og finanskostnader			
Annen renteinntekt	5	-39 969	341 041
Annen finansinntekt	6	4 782 241	
Sum finansinntekter		4 742 272	341 041
Annen rentekostnad		1 753	642
Annen finanskostnad		61 638	51 235
Sum finanskostnader		63 391	51 877
Netto finans		4 678 882	289 163
Ordinært resultat før skattekostnad		6 835 065	1 141 964
Skattekostnad på ordinært resultat	3	485 483	251 233
Ordinært resultat etter skattekostnad		6 349 582	890 731
Årsresultat		6 349 582	890 731
Årsresultat etter minoritetsinteresser		6 349 582	890 731
Totalresultat		6 349 582	890 731
Overføringer og disponeringer			
Konsernbidrag		717 510	
Overføringer til/fra annen egenkapital		5 632 072	890 731
Sum overføringer og disponeringer		6 349 582	890 731





Organisasjonsnr: 989 200 852
BARFELT AS

BALANSE

Beløp i: NOK	Note	2022	2021
BALANSE - EIENDELER			
Anleggsmidler			
Immaterielle eiendeler			
Sum immaterielle eiendeler		0	0
Varige driftsmidler			
Driftsløsøre, inventar, verktøy, kontormaskiner og lignende			
	4	129 100	202 900
Sum varige driftsmidler		129 100	202 900
Finansielle anleggsmidler			
Investering i annet foretak i samme konsern			
	6	100 000	100 000
Lån til foretak i samme konsern			
	7	5 356 599	5 248 994
Investeringer i tilknyttet selskap			
	6	615 000	615 000
Investeringer i aksjer og andeler			
	6	754 200	754 200
Andre fordringer	5		11 050 000
Sum finansielle anleggsmidler		6 825 799	17 768 194
Sum anleggsmidler		6 954 899	17 971 094
Omløpsmidler			
Varer			
Sum varer		0	0
Fordringer			
Kundefordringer		3 627 364	3 466 281
Andre fordringer		107 633	208 433
Konsernfordringer	7	89 660	727 592
Sum fordringer		3 824 657	4 402 306
Investeringer			
Sum investeringer		0	0
Bankinnskudd, kontanter og lignende			
Bankinnskudd, kontanter og lignende			
	8	3 440 845	2 371 257
Sum bankinnskudd, kontanter og lignende		3 440 845	2 371 257
Sum omløpsmidler		7 265 502	6 773 563
SUM EIENDELER		14 220 401	24 744 657



BALANSE - EGENKAPITAL OG GJELD

Egenkapital

Innskutt egenkapital

Selskapskapital	9	621 150	621 150
Annen innskutt egenkapital		0	0
Sum innskutt egenkapital		621 150	621 150

Opptjent egenkapital

Annen egenkapital		12 048 621	6 916 550
Sum opptjent egenkapital		12 048 621	6 916 550

Sum egenkapital	10	12 669 771	7 537 700
------------------------	-----------	-------------------	------------------

Gjeld

Langsiktig gjeld

Utsatt skatt	3		6 717
Sum avsetninger for forpliktelseser		0	6 717
Annen langsiktig gjeld			
Sum annen langsiktig gjeld		0	0
Sum langsiktig gjeld		0	6 717

Kortsiktig gjeld

Leverandørgjeld		7 581	43 582
Betalbar skatt	3	289 825	257 988
Skyldige offentlige avgifter		89 314	127 736
Utbytte			16 000 000
Kortsiktig konserngjeld	7	919 885	648 605
Annen kortsiktig gjeld		244 025	122 329
Sum kortsiktig gjeld		1 550 630	17 200 240

Sum gjeld		1 550 630	17 206 957
------------------	--	------------------	-------------------

SUM EGENKAPITAL OG GJELD		14 220 401	24 744 657
---------------------------------	--	-------------------	-------------------



Organisasjonsnr: 989 200 852
BARFELT AS

NOTEOPPLYSNINGER - SELSKAP - alle poster oppgitt i hele tall

Note
1

Regnskapsprinsipper

Note
1

Er det usikkerhet om fortsatt drift?: Nei

Note
2

Antall årsverk i regnskapsåret
1.00

Note
2

Spesifisering av resultatregnskapet


Lønnskostnader

Lønn	Årets	Fjorårets
	893463.00	1098942.00
Folketrygdavgift	Årets	Fjorårets
	139274.00	161844.00
Andre ytelser	Årets	Fjorårets
	30080.00	13159.00
Sum lønnskostnader	Årets	Fjorårets
	1062817.00	1273945.00

Note

Ekstraordinære inntekter og kostnader

Sum Beløp



Årsoppgjør 2022

BARFELT AS
ORG.NR.: 989 200 852

- Resultatregnskap
- Balanse
- Noter
- Revisors beretning



Barfelt AS

Resultatregnskap			
	Note	2022	2021
DRIFTSINNETEKTER			
Salgsinntekter	1	3 575 865	2 436 550
Sum driftsinntekter		3 575 865	2 436 550
DRIFTSKOSTNADER			
Varekostnad		0	20 840
Lønnskostnader	2	1 062 817	1 273 945
Avskrivning varige driftsmidler	4	73 800	73 800
Andre driftskostnader		283 064	215 164
Sum driftskostnader		1 419 681	1 583 749
Driftsresultat		2 156 183	852 801
FINANSIELLE POSTER			
Annen renteinntekt	5	-39 969	341 041
Annen finansinntekt		1 541	0
Mottatt aksjeutbytte	6	4 780 700	0
Annen rentekostnad		1 753	642
Annen finanskostnad		61 638	51 235
Resultat av finansielle poster		4 678 882	289 163
Ordinært resultat før skattekostnad		6 835 065	1 141 964
Skattekostnad på ordinært resultat	3	485 483	251 233
Årsresultat		6 349 582	890 731
DISPONERING AV ÅRSRESULTAT			
Overføring annen egenkapital		5 632 072	890 731
Avgitt konsernbidrag		919 885	0
Skatteeffekt av avgitt konsernbidrag		-202 375	0
Sum disponert		6 349 582	890 731



Barfelt AS

Balanse			
	Note	2022	2021
EIENDELER			
ANLEGGSMIDLER			
Driftsløsøre, inventar, biler o.l.	4	129 100	202 900
Investeringer i annet foretak i samme konsern	6	100 000	100 000
Lån til foretak i samme konsern	7	5 356 599	5 248 994
Investering i tilknyttet selskap	6	615 000	615 000
Investeringer i aksjer og andeler	6	754 200	754 200
Langsiktige fordringer	5	0	11 050 000
Sum anleggsmidler		<u>6 954 899</u>	<u>17 971 094</u>
OMLØPSMIDLER			
Kundefordringer		3 627 364	3 466 281
Andre fordringer på selskap i samme konsern	7	89 660	727 592
Kortsiktige fordringer mot eiere/styremedlem mv		0	157 111
Andre fordringer		107 633	51 322
Bankinnskudd, kontanter o.l.	8	3 440 845	2 371 257
Sum omløpsmidler		<u>7 265 502</u>	<u>6 773 563</u>
Sum eiendeler		<u>14 220 401</u>	<u>24 744 657</u>





Barfelt AS

Balanse			
	Note	2022	2021
EGENKAPITAL OG GJELD			
EGENKAPITAL			
Aksjekapital	9	621 150	621 150
Sum innskutt egenkapital		621 150	621 150
Annen egenkapital		12 048 621	6 916 550
Sum opptjent egenkapital		12 048 621	6 916 550
Sum egenkapital	10	12 669 771	7 537 700
GJELD			
Utsatt skatt	3	0	6 717
Sum avsetninger for forpliktelser		0	6 717
Leverandørgjeld		7 581	43 582
Gjeld til selskap i samme konsern	7	919 885	648 605
Gjeld til aksjonærer		112 202	0
Betalbar skatt	3	289 825	257 988
Skyldige offentlige avgifter		89 314	127 736
Utbytte		0	16 000 000
Annen kortsiktig gjeld		131 822	122 329
Sum kortsiktig gjeld		1 550 630	17 200 240
Sum gjeld		1 550 630	17 206 957
Sum egenkapital og gjeld		14 220 401	24 744 657


Stein Inge Barfelt
Styreleder

Vinterbro, 30.06.2023
Styret for Barfelt AS


Ulrik Svein Barfelt
Styremedlem


Victor Magne Barfelt
Styremedlem

Arsoppgjør 2022

Organisasjonsnr.: 989200852



BARFELT AS

Noter til årsregnskapet 2022

Note 1 Regnskapsprinsipper

Årsregnskapet er satt opp i samsvar med regnskapsloven og god regnskapsskikk. Det er utarbeidet etter norske regnskapsstandarder for små foretak.

Driftsinntekter

Inntekter resultatføres på leveringstidspunktet når varen er levert eller tjenesten utført.

Hovedregel for vurdering og klassifisering av eiendeler og gjeld

Eiendeler bestemt til varig eie eller bruk er klassifisert som anleggsmidler. Andre eiendeler er klassifisert som omløpsmidler. Fordringer som skal tilbakebetales innen et år er klassifisert som omløpsmidler. Ved klassifisering av kortsiktig og langsiktig gjeld er analoge kriterier lagt til grunn.

Anleggsmidler vurderes til anskaffelseskost, men nedskrives til virkelig verdi når verdifallet ikke forventes å være forbigående. Anleggsmidler med begrenset økonomiske levetid avskrives planmessig.

Langsiktig gjeld balanseføres til nominelt beløp på etableringstidspunktet.

Omløpsmidler vurderes til laveste av anskaffelseskost og virkelig verdi. Kortsiktig gjeld balanseføres til nominelt beløp på etableringstidspunktet.

Aksjer i andre selskaper

Aksjer er vurdert til det laveste av kostpris og antatt markedsverdi.

Valuta

Pengeposter i utenlandsk valuta omregnes til balansedagens kurs.

Skatt

Skattekostnadene i resultatregnskapet omfatter periodens betalbare skatt og endring i utsatt skatt fratrukket eventuelt bokført utsatt skattefordel. Utsatt skatt er beregnet med 22 % for 2022 og 22% for 2023 på grunnlag av de midlertidige forskjeller som eksisterer mellom regnskapsmessige og skattemessige verdier ved utgangen av regnskapsåret.

Note 2 Lønnskostnader, antall ansatte, godtgjørelse, lån

Lønnskostnader	2022	2021
Lønninger	893 463	1 084 198
Arbeidsgiveravgift	139 274	161 844
Pensjonskostnader	0	0
Andre lønnsrelaterte ytelser	30 080	27 903
Sum	1 062 817	1 273 945

Antall sysselsatte årsverk	2	2
----------------------------	---	---

Lån / ytelser til ledende personer	Rentesats	2022	2021
Daglig leder			
Lån / sikkerhetstillelse medregnet rente:	0,00 %	0	0
Hele styret			
Lån / sikkerhetstillelse medregnet rente:	0,00 %	0	0



BARFELT AS

Noter til årsregnskapet 2022

Note 3 Skatt

Skattegrunnlaget	2022	2021
Resultat før skattekostnad	6 835 065	1 141 964
Permanente forskjeller	159	0
Skattefritt aksjeutbytte	-4 780 700	0
3% inntektsføring av utbytte aksjer / andeler	143 421	0
Endring i midlertidige forskjeller	39 326	30 707
Konsemlbidrag	-919 885	0
Skattegrunnlag	1 317 386	1 172 671

Skattekostnad	2022	2021
Betalbar skatt på årets resultat	289 825	257 988
Skatteeffekt på avgitt konsemlbidrag	202 375	0
Endring i utsatt skatt	-6 717	-6 756
Skattekostnad i resultatregnskapet	485 483	251 232
Nominell skattesats i % av resultat før skatt	7,10 %	22,00 %

Midlertidige forskjeller knyttet til	31.12.21	31.12.22	Endring
Varige driftsmidler	30 528	-8 798	39 326
Sum midlertidige forskjeller	30 528	-8 798	39 326
Netto midlertidige forskjeller pr 31.12.	30 528	-8 798	39 326
Ikke med i beregnet utsatt skatt/skattefordel	0	-8 798	8 798
Utsatt skatt 22% / 22%	6 717	0	-6 717

Selskapet har valgt å ikke bokføre utsatt skattefordel i samsvar med valgadgangen for små foretak.

Note 4 Varige driftsmidler og immaterielle eiendeler

	Driftsløse, inventar o.l
Anskaffelseskost 01.01.	369 000
Tilgang i året	0
Avgang kostpris	0
Akk. ordinære avskrivninger	239 900
Bokført verdi 31.12.	129 100
Skattemessig verdi 31.12.	137 898
Midlertidige forskjeller	-8 798
Avskrivningssats %	10-25%
Årets ordinære avskrivninger	73 800
- Årets salgsgvinst	0
+ Årets tap	0
Netto resultatført	73 800
Årets saldoavskrivninger	34 474
Endring midlertidige forskjeller	-39 326

Varige driftsmidler avskrives over forventet økonomisk levetid. Avskrivningene er som hovedregel lineært over antatt økonomisk levetid.

Note 5 Aksjonærlån, renter

Det ble satt av for mye renter i 2021 for lån til aksjonær. Dette er tilbakeført i 2022 og derfor står renteinntekter med negativt beløp.
Langsiktig lån til aksjonær er gjort opp i 2022.



BARFELT AS

Noter til årsregnskapet 2022

Note 6 Investering i datterselskap, tilknyttet selskap og deltagelse i felleskontrollert virksomhet

	<i>Kjærnesveien 18 AS</i>	<i>ManTec International AB</i>	<i>ManTec Management AB</i>	<i>Westexpo Fastighets AB</i>	<i>Sum</i>
Anskaffelsestidspunkt	DS	TS	TS	FKV	
Forretningskontor	Vinterbro	Sverige	Sverige	Sverige	
Eierandel / stemmerett i %	100 %	50 %	20 %	10 %	
Anskaffelseskost	100 000	592 900	22 100	754 200	1 469 200
Balanseført verdi	100 000	592 900	22 100	754 200	1 469 200
Mottatt utbytte i 2022		4 780 700			

Note 7 Mellomværende med selskap i samme konsern

	2022	2021
Fordringer		
Kortsiktig fordringer på foretak i samme konsern	89 660	727 592
Langsiktig fordringer på foretak i samme konsern	5 356 599	5 248 994
Sum	5 446 259	5 976 586
Kortsiktig gjeld	2022	2021
Gjeld til foretak i samme konsern(konsernbidrag)	919 885	648 605

Note 8 Bundet bankinnskudd

	2022	2021
Bundet bankinnskudd vedr. forskuddstrekk	32 717	67 705

Note 9 Aksjekapital og aksjonærinformasjon

Selskapets aksjonærer er	Antall	Eierandel
Kjetil Barfelt	615	100 % daglig leder / styrets leder
Aksjekapital: 615 stk à 1 000		615 000
Alle aksjene gir samme rettigheter i selskapet		

Note 10 Egenkapital

	Aksjekapital	Annen egenkapital	Sum
Pr 31.12.21	621 150	6 916 551	7 537 701
Årets resultat		6 349 582	6 349 582
Tilleggsutbytte		-500 000	-500 000
Netto konsernbidrag		-717 510	-717 510
Pr 31.12.22	621 150	12 048 622	12 669 772



revisjon & rådgivning

Til generalforsamlingen i Barfelt AS

Uavhengig revisors beretning for 2022

Konklusjon

Vi har revidert Barfelt AS sitt årsregnskap som viser et overskudd på kr 6.349.582. Årsregnskapet består av balanse pr 31. desember 2022, resultatregnskap for regnskapsåret avsluttet pr denne datoen og noter til årsregnskapet, herunder et sammendrag av viktige regnskapsprinsipper.

Etter vår mening

- oppfyller årsregnskapet gjeldende lovkrav, og
- gir årsregnskapet et rettviseende bilde av selskapets finansielle stilling pr 31. desember 2022 og av dets resultat for regnskapsåret avsluttet pr denne datoen i samsvar med regnskapslovens regler og god regnskapsskikk i Norge.

Grunnlag for konklusjonen

Vi har gjennomført revisjonen i samsvar med de internasjonale revisjonsstandardene International Standards on Auditing (ISA-ene). Våre oppgaver og plikter i henhold til disse standardene er beskrevet nedenfor under Revisors oppgaver og plikter ved revisjonen av årsregnskapet. Vi er uavhengige av selskapet slik det kreves i lov, forskrift og International Code of Ethics for Professional Accountants (inkludert internasjonale uavhengighetsstandarder) utstedt av the International Ethics Standards Board for Accountants (IESBA-reglene), og vi har overholdt våre øvrige etiske forpliktelser i samsvar med disse kravene. Innhentet revisjonsbevis er etter vår vurdering tilstrekkelig og hensiktsmessig som grunnlag for vår konklusjon.

Ledelsens ansvar for årsregnskapet

Ledelsen (styret) er ansvarlig for å utarbeide årsregnskapet og for at det gir et rettviseende bilde i samsvar med regnskapslovens regler og god regnskapsskikk i Norge. Ledelsen er også ansvarlig for slik intern kontroll som den finner nødvendig for å kunne utarbeide et årsregnskap som ikke inneholder vesentlig feilinformasjon, verken som følge av misligheter eller utilsiktede feil.

Ved utarbeidelsen av årsregnskapet må ledelsen ta standpunkt til selskapets evne til fortsatt drift og opplyse om forhold av betydning for fortsatt drift. Forutsetningen om fortsatt drift skal legges til grunn for årsregnskapet så lenge det ikke er sannsynlig at virksomheten vil bli avvirket.

Revisors oppgaver og plikter ved revisjonen av årsregnskapet

Vårt mål er å oppnå betryggende sikkerhet for at årsregnskapet som helhet ikke inneholder vesentlig feilinformasjon, verken som følge av misligheter eller utilsiktede feil, og å avgi en revisjonsberetning som inneholder vår konklusjon. Betryggende sikkerhet er en høy grad av sikkerhet, men ingen garanti for at en revisjon utført i samsvar med ISA-ene, alltid vil avdekke vesentlig feilinformasjon som eksisterer. Feilinformasjon kan oppstå som følge av misligheter eller utilsiktede feil. Feilinformasjon

Side 1 av 2

HLO revisjon & rådgivning AS

Kirkegata 10 | NO-3211 Sandefjord | Telefon: +47 33 42 68 00

Bank: 6272.05.00561 | Foretaksregisteret: NO 989 027 654 MVA | hlo@hlo.no | www.hlo.no



Medlem av Den norske Revisorforening



revisjon & rådgivning

blir vurdert som vesentlig dersom den enkeltvis eller samlet med rimelighet kan forventes å påvirke økonomiske beslutninger som brukerne foretar basert på årsregnskapet for Barfelt AS.

For videre beskrivelse av revisors oppgaver og plikter vises det til:
<https://revisorforeningen.no/revisjonsberetninger>

Sandefjord, den 04. juli 2023
HLO revisjon & rådgivning AS


Ivar Langemyhr
statsautorisert revisor

