



ÅRSREGNSKAPET FOR REGNSKAPSÅRET 2019 - GENERELL INFORMASJON

Enheten

Organisasjonsnummer: 997 420 519
Organisasjonsform: Aksjeselskap
Foretaksnavn: SAGATUN UTBYGGING AS
Forretningsadresse: Bu
5780 KINSARVIK

Regnskapsår

Årsregnskapets periode: 01.01.2019 - 31.12.2019

Konsern

Morselskap i konsern: Nei

Regnskapsregler

Regler for små foretak benyttet: Ja
Benyttet ved utarbeidelsen av årsregnskapet til selskapet: Regnskapslovens alminnelige regler

Årsregnskapet fastsatt av kompetent organ

Bekreftet av representant for selskapet: Rekneskap & Økonomi Voss AS
Dato for fastsettelse av årsregnskapet: 28.08.2020

Grunnlag for avgivelse

År 2019: Årsregnskapet er elektronisk innlevert
År 2018: Tall er hentet fra elektronisk innlevert årsregnskap fra 2019

Det er ikke krav til at årsregnskapet m.v. som sendes til Regnskapsregisteret er undertegnet. Kontrollen på at dette er utført ligger hos revisor/enhetens øverste organ. Sikkerheten ivaretas ved at innsender har rolle/rettighet for innsending av årsregnskapet via Altinn, og ved at det bekreftes at årsregnskapet er fastsatt av kompetent organ.

Brønnøysundregistrene, 23.05.2021



Resultatregnskap

Beløp i: NOK	Note	2019	2018
RESULTATREGNSKAP			
Kostnader			
Avskrivning	2		
Annan driftskostnad		3 463	4 223
Sum kostnader		3 463	4 223
Driftsresultat		-3 463	-4 223
Finansinntekter og finanskostnader			
Annen renteinntekt			1
Sum finansinntekter			1
Netto finans			1
Ordinært resultat før skattekostnad		-3 463	-4 222
Skattekostnad på ordinært resultat	6	-762	1 783
Ordinært resultat etter skattekostnad		-2 701	-6 005
Årsresultat		-2 701	-6 005
Årsresultat etter minoritetsinteresser		-2 701	-6 005
Totalresultat		-2 701	-6 005
Overføringer og disponeringer			
Udekket tap		-2 701	-6 005
Sum overføringer og disponeringer		-2 701	-6 005



Balanse

Beløp i: NOK	Note	2019	2018
BALANSE - EIENDELER			
Anleggsmidler			
Immaterielle eiendeler			
Utsatt skattefordel	6	61 348	60 586
Sum immaterielle eiendeler		61 348	60 586
Varige driftsmidler			
Driftslausøyre, inventar	2	64 500	64 500
Sum varige driftsmidler		64 500	64 500
Sum anleggsmidler		125 848	125 086
Omløpsmidler			
Varer			
Bankinnskudd, kontanter og lignende			
Bankinnskott, kontantar		900	1 175
Sum bankinnskudd, kontanter og lignende		900	1 175
Sum omløpsmidler		900	1 175
SUM EIENDELER		126 748	126 261
BALANSE - EGENKAPITAL OG GJELD			
Egenkapital			
Innskutt egenkapital			
Aksjekapital	4	100 000	100 000
Overkurs		180	180
Sum innskutt egenkapital		100 180	100 180
Opptjent egenkapital			
Udekket tap	5	197 197	194 497
Sum opptjent egenkapital		-197 197	-194 497



Balanse

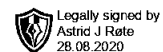
Beløp i: NOK	Note	2019	2018
Sum egenkapital		-97 017	-94 317
Sum langsiktig gjeld		0	0
Kortsiktig gjeld			
Anna kortsiktig gjeld	3	223 765	220 578
Sum kortsiktig gjeld		223 765	220 578
Sum gjeld		223 765	220 578
SUM EGENKAPITAL OG GJELD		126 748	126 261



Resultatrekneskap

Sagatun Utbygging AS

Driftsinntekter og driftskostnader	Note	2019	2018
Annan driftskostnad		3 463	4 223
Sum driftskostnader		<u>3 463</u>	<u>4 223</u>
Driftsresultat		<u>-3 463</u>	<u>-4 223</u>
Finansinntekter og finanskostnader			
Anna renteinntekt		0	1
Resultat av finansposter		<u>0</u>	<u>1</u>
Ordinært resultat før skattekostnad		-3 463	-4 222
Skattekostnad på ordinært resultat	6	<u>-762</u>	<u>1 783</u>
Årsresultat		<u>-2 701</u>	<u>-6 005</u>
Overføring			
Overført til udekt tap		2 701	6 005
Sum overføringer		<u>-2 701</u>	<u>-6 005</u>



Balanse

Sagatun Utbygging AS

Eigedelar	Note	2019	2018
Anleggsmiddel			
Utsett skattefordel	6	<u>61 348</u>	<u>60 586</u>
Sum immaterielle eigedelar		<u>61 348</u>	<u>60 586</u>
Varige driftsmiddel			
Driftslausøyre, inventar	2	<u>64 500</u>	<u>64 500</u>
Sum varige driftsmiddel		<u>64 500</u>	<u>64 500</u>
Sum anleggsmiddel		<u>125 848</u>	<u>125 086</u>
Omløpsmiddel			
Bankinnskott, kontantar		900	1 175
Sum omløpsmiddel		<u>900</u>	<u>1 175</u>
Sum eigedelar		<u>126 748</u>	<u>126 261</u>



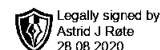
Balanse

Sagatun Utbygging AS

Eigenkapital og gjeld	Note	2019	2018
Innskoten egenkapital			
Aksjekapital	4	100 000	100 000
Overkurs		180	180
Sum innskoten egenkapital		<u>100 180</u>	<u>100 180</u>
Opptent egenkapital			
Udekt tap	5	-197 197	-194 497
Sum opptent egenkapital		<u>-197 197</u>	<u>-194 497</u>
Sum egenkapital		<u>-97 017</u>	<u>-94 317</u>
Gjeld			
Kortsiktig gjeld			
Anna kortsiktig gjeld	3	223 765	220 578
Sum kortsiktig gjeld		<u>223 765</u>	<u>220 578</u>
Sum gjeld		<u>223 765</u>	<u>220 578</u>
Sum egenkapital og gjeld		<u>126 748</u>	<u>126 261</u>

Bu, 28.08.2020
Styret i Sagatun Utbygging AS

Astrid J Røte



Sagatun Utbygging AS

NOTER TIL ÅRSREKNESKAP FOR 2019

Rekneskapsprinsipp

I årsrekneskapen er alle postar verdsett og periodiserte i samsvar med bestemmingane i rekneskapsloven og reglane som fylgjer av god rekneskapsskikk for små foretak

Klassifisering

Eigedelar bestemt til varig eige eller bruk , og fordringar med forfall meir enn eitt år etter balansedagen er medteke som anleggsmidlar. Andre eigedelar er klassifisert som omløpsmidlar. Gjeld som forfell seinare enn eitt år etter rekneskapsperioden er ført opp som langsiktig gjeld. Alle fordringar og all gjeld tilknytt varekretsløpet er klassifisert som kortsiktige postar uavhengig av forfallstid.

Varige driftsmidlar og avskrivningar

Varige driftsmidlar er vurdert til historisk kostpris etter frådrag for bedriftsøkonomiske avskrivningar som er berekna på grunnlag av kostpris og antatt økonomisk levetid.

Skattekostnad og utsatt skatt

Skattekostnaden er knytta til rekneskapsmessig resultat og består av betalbar skatt og endring i netto utsatt skatt. Utsatt skatt i resultatrekneskapen er skatt berekna på endringar i midlertidige forskjellar mellom skattemessige og rekneskapsmessige verdiar. Utsatt skatt blir postert som langsiktig gjeld i balansen. I den grad utsatt skattefordel er større enn utsatt skatteforpliktning blir utstatt skattefordel postert som langsiktig fordring i balansen.

Driftsinntekter og driftskostnader

Inntektsføring skjer etter oppteningsprinsippet som normalt vil vera leveringstidspunktet for varer og tenester. Kostnader vert teke med etter samanstillingsprinsippet , dvs. i same periode som tilhøyrande inntekter blir tatt til inntekt.

Det har ikkje vore endringar i bruk av rekneskapsprinsipp i året.

Note 1 Formål og drift

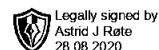
Selskapets formål er å drive kafe og servering . Forretningskommune er Ullensvang. Selskapet har ikkje hatt drift i 2019

Note 2 Anleggsmiddel

	Driftslausøyre, inventar ol	Sum
Innkjøpskostnad pr. 01.01.19	108 158	108 158
= Innkjøpskostnad 31.12.19	108 158	108 158
Akkumulerte avskrivningar 31.12.19	43 658	43 658
= Bokført verdi 31.12.19	64 500	64 500
Økonomisk levetid	5-10 år	

Ingen avskrivninger i året fordi det ikkje har vore drift i selskapet.

Sagatun Utbygging AS



Sagatun Utbygging AS

NOTER TIL ÅRSREKNESKAP FOR 2019

Note 3 Anna kortsiktig gjeld

	2019	2018
Gjeld til aksjonær	223 765	220 578
Gjeldsposten er ikkje renteberekna		

Note 4 Aksjonærer

Aksjekapitalen i Sagatun Utbygging AS pr. 31.12 er sett saman av:

	Antal	Pålydande	Bokført
Ordinære aksjar	100	1 000,00	100 000
Sum	100		100 000

Eigarstruktur

Dei største aksjonærane i % pr. 31.12 var:

	Ordinære	Eigarandel	Stemmedel
Astrid J Røte	100	100,0	100,0
Totalt antal aksjar	100	100,0	100,0

Aksjar og opsjonar eigd av medlem i styret og dagleg leiar:

Namn	Verv	Ordinære
Astrid J Røte		100

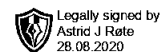
Note 5 Eigenkapital

	Aksjekapital	Overkurs	Udekka tap	Sum
Pr. 01.01.2019	100 000	180	-194 497	-94 317
Årets resultat			-2 701	-2 701
Eigenkapital pr. 31.12.2019	100 000	180	-197 197	-97 017

Note 6 Skatt

Skattekostnad dette året	2019	2018
Resultatført skatt på ordinært resultat:		
Skatt som skal betalast	0	0
Endring i utsett skattefordel	-762	1 783
Skattekostnad ordinært resultat	-762	1 783
Skattepliktig inntekt:		
Ordinært resultat før skatt	-3 463	-4 222
Permanente skilnader	0	0
Endring i mellombelse skilnader	0	0
Skattepliktig inntekt	-3 463	-4 222
Skatt i balansen som skal betalast:		
Skatt på resultatet dette året som skal betalast	0	0
Sum skatt i balansen som skal betalast	0	0

Sagatun Utbygging AS



Sagatun Utbygging AS

NOTER TIL ÅRSREKNESKAP FOR 2019

Skatteeffekten av mellombelse skilnader og underskott til framføring som har gjeve opphav til utsett skatt og utsette skattefordelar, spesifisert på typar av mellombelse skilnader:

	2019	2018	Endring
Varige driftsmiddel	9 099	9 099	0
Sum	9 099	9 099	0
Akkumulert underskott som kan framførast	-287 953	-284 490	3 463
Grunnlag for utsett skattefordel	-278 853	-275 391	3 463
Utsett skattefordel (22 %)	-61 348	-60 586	762

Sagatun Utbygging AS