



ÅRSREGNSKAPET FOR REGNSKAPSÅRET 2020 - GENERELL INFORMASJON

Enheten

Organisasjonsnummer: 936 482 104
Organisasjonsform: Aksjeselskap
Foretaksnavn: WERGELAND HALSVIK AS
Forretningsadresse: Gulafjordvegen 75
5960 DALSYRA

Regnskapsår

Årsregnskapets periode: 01.01.2020 - 31.12.2020

Konsern

Morselskap i konsern: Nei

Regnskapsregler

Regler for små foretak benyttet: Nei
Benyttet ved utarbeidelsen av årsregnskapet til selskapet: Regnskapslovens alminnelige regler

Årsregnskapet fastsatt av kompetent organ

Bekreftet av representant for selskapet: Linda Tunsberg Børnes
Dato for fastsettelse av årsregnskapet: 27.08.2021

Grunnlag for avgivelse

År 2020: Årsregnskapet er elektronisk innlevert
År 2019: Tall er hentet fra elektronisk innlevert årsregnskap fra 2020

Det er ikke krav til at årsregnskapet m.v. som sendes til Regnskapsregisteret er undertegnet. Kontrollen på at dette er utført ligger hos revisor/enhetens øverste organ. Sikkerheten ivaretas ved at innsender har rolle/rettighet for innsending av årsregnskapet via Altinn, og ved at det bekreftes at årsregnskapet er fastsatt av kompetent organ.

Brønnøysundregistrene, 02.09.2022



Resultatregnskap

Beløp i: NOK	Note	2020	2019
RESULTATREKNESKAP			
Inntekter			
Salsinntekter	12	129 440 883	125 799 600
Anna driftsinntekt		1 287 787	634 744
Sum inntekter		130 728 670	126 434 344
Kostnader			
Varekostnad		54 183 649	54 062 043
Endr. beh.varer u.tilv. og ferdigvarer		1 169 366	-996 497
Lønnskostnad	3	20 392 880	19 997 639
Avskrivning på varige driftsmiddel og immaterielle egedelar	2	6 697 449	3 733 677
Annan driftskostnad		20 265 973	35 081 664
Sum kostnader		102 709 317	111 878 526
Driftsresultat		28 019 353	14 555 818
Finansinntekter og finanskostnader			
Inntekt på investering i dotterselskap og i tilknytt selskap		1 000 000	0
Anna renteinntekt		868 673	1 180 057
Anna finansinntekt		18 082	157
Sum finansinntekter		1 886 755	1 180 214
Annan rentekostnad		2 577	70 006
Annan finanskostnad		27 432	299 427
Sum finanskostnader		30 009	369 433
Netto finans		1 856 746	810 781
Ordinært resultat før skattekostnad		29 876 099	15 366 599
Skattekostnad på ordinært resultat	4	6 356 705	3 381 038
Ordinært resultat etter skattekostnad		23 519 394	11 985 561
Årsresultat		23 519 394	11 985 561
Overføringer og disponeringar			
Overføring til/frå annan egenkapital		23 519 393	11 985 561



Resultatregnskap

Beløp i: NOK	Note	2020	2019
Sum overføringar og disponeringar		23 519 393	11 985 561



Balanse

Beløp i: NOK	Note	2020	2019
BALANSE - EIGEDELAR			
Anleggsmiddel			
Immaterielle egedelar			
Utsett skattefordel	4	10 241 147	8 875 421
Sum immaterielle egedelar		10 241 147	8 875 421
Varige driftsmiddel			
Tomter, bygningar og annan fast eigedom	2	1 779 833	2 017 969
Maskinar og anlegg	2	11 326 501	16 246 789
Transportmidler	2	455 890	49 915
Sum varige driftsmiddel		13 562 224	18 314 673
Finansielle anleggsmiddel			
Investeringar i tilknytt selskap	10	5 250 000	5 250 000
Sum finansielle anleggsmiddel		5 250 000	5 250 000
Sum anleggsmiddel		29 053 371	32 440 094
Omløpsmiddel			
Varer			
Varer	13	129 711	1 299 077
Sum varer		129 711	1 299 077
Krav			
Kundekrav	5	27 491 730	20 626 717
Andre kortsiktige fordringer	5	992 782	2 519 306
Sum krav		28 484 512	23 146 023
Bankinnskot, kontantar og liknande			
Bankinnskot, kontantar og liknande	6,8	93 761 461	52 092 375
Sum bankinnskot, kontantar og liknande		93 761 461	52 092 375
Sum omløpsmiddel		122 375 684	76 537 475
SUM EIGEDELAR		151 429 055	108 977 569



Balanse

Beløp i: NOK	Note	2020	2019
BALANSE - EIGENKAPITAL OG GJELD			
Eigenkapital			
Innskoten eigenkapital			
Aksjekapital	7	2 134 000	2 134 000
Sum innskoten eigenkapital		2 134 000	2 134 000
Opptent eigenkapital			
Annan eigenkapital	11	25 695 039	22 455 646
Sum opptent eigenkapital		25 695 039	22 455 646
Sum eigenkapital		27 829 039	24 589 646
Gjeld			
Langsiktig gjeld			
Avsetning for forpliktelser	8	10 713 822	8 813 822
Sum avsetjinger for plikter		10 713 822	8 813 822
Anna langsiktig gjeld			
Sum langsiktig gjeld		10 713 822	8 813 822
Kortsiktig gjeld			
Uopptjent inntekt		36 447 759	34 130 194
Leverandørgjeld	5	38 923 585	5 411 498
Betalbar skatt	4	2 002 431	0
Skattetrekk og off. avgifter		1 457 394	1 366 617
Anna kortsiktig gjeld	5	34 055 026	34 665 793
Sum kortsiktig gjeld		112 886 195	75 574 102
Sum gjeld		123 600 017	84 387 924
SUM EIGENKAPITAL OG GJELD		151 429 056	108 977 570



Til generalforsamlingen i Wergeland Halsvik AS

Uavhengig revisors beretning

Uttalelse om revisjonen av årsregnskapet

Konklusjon

Vi har revidert Wergeland Halsvik AS' årsregnskap som viser et overskudd på kr 23 519 393. Årsregnskapet består av balanse per 31. desember 2020, resultatregnskap og kontantstrømpoppstilling for regnskapsåret avsluttet per denne datoen og noter til årsregnskapet, herunder et sammendrag av viktige regnskapsprinsipper.

Etter vår mening er det medfølgende årsregnskapet avgitt i samsvar med lov og forskrifter og gir et rettviseende bilde av selskapets finansielle stilling per 31. desember 2020, og av dets resultater og kontantstrømmer for regnskapsåret avsluttet per denne datoen i samsvar med regnskapslovens regler og god regnskapsskikk i Norge.

Grunnlag for konklusjonen

Vi har gjennomført revisjonen i samsvar med lov, forskrift og god revisjonsskikk i Norge, herunder de internasjonale revisjonsstandardene International Standards on Auditing (ISA-ene). Våre oppgaver og plikter i henhold til disse standardene er beskrevet i Revisors oppgaver og plikter ved revisjon av årsregnskapet. Vi er uavhengige av selskapet slik det kreves i lov og forskrift, og har overholdt våre øvrige etiske forpliktelser i samsvar med disse kravene. Etter vår oppfatning er innhentet revisjonsbevis tilstrekkelig og hensiktsmessig som grunnlag for vår konklusjon.

Øvrig informasjon

Ledelsen er ansvarlig for øvrig informasjon. Øvrig informasjon omfatter informasjon i årsrapporten bortsett fra årsregnskapet og den tilhørende revisjonsberetningen.

Vår uttalelse om revisjonen av årsregnskapet dekker ikke øvrig informasjon, og vi attesterer ikke den øvrige informasjonen.

I forbindelse med revisjonen av årsregnskapet er det vår oppgave å lese øvrig informasjon med det formål å vurdere hvorvidt det foreligger vesentlig inkonsistens mellom øvrig informasjon og årsregnskapet, kunnskap vi har opparbeidet oss under revisjonen, eller hvorvidt den tilsynelatende inneholder vesentlig feilinformasjon.

Dersom vi konkluderer med at den øvrige informasjonen inneholder vesentlig feilinformasjon er vi pålagt å rapportere det. Vi har ingenting å rapportere i så henseende.

Bjørgvin Revisjon AS
Solheimsgaten 11, 5058 Bergen
Postboks 2373 Solheimsviken
5824 Bergen

Telefon: 55 20 99 99
Telefax: 55 20 99 88
E-post: post@bjorgvin.no
Hjemmeside: www.bjorgvin.no

Org.nr: NO 888 976 272 MVA
Registrerte og statsautoriserte revisorer
Medlem av Den norske Revisorforening



Styrets og daglig leders ansvar for årsregnskapet

Styret og daglig leder (ledelsen) er ansvarlig for å utarbeide årsregnskapet i samsvar med lov og forskrifter, herunder for at det gir et rettviseende bilde i samsvar med regnskapslovens regler og god regnskapsskikk i Norge. Ledelsen er også ansvarlig for slik internkontroll som den finner nødvendig for å kunne utarbeide et årsregnskap som ikke inneholder vesentlig feilinformasjon, verken som følge av misligheter eller utilsiktede feil.

Ved utarbeidelsen av årsregnskapet må ledelsen ta standpunkt til selskapets evne til fortsatt drift og opplyse om forhold av betydning for fortsatt drift. Forutsetningen om fortsatt drift skal legges til grunn for årsregnskapet så lenge det ikke er sannsynlig at virksomheten vil bli avviklet.

Revisors oppgaver og plikter ved revisjonen av årsregnskapet

Vårt mål med revisjonen er å oppnå betryggende sikkerhet for at årsregnskapet som helhet ikke inneholder vesentlig feilinformasjon, verken som følge av misligheter eller utilsiktede feil, og å avgi en revisjonsberetning som inneholder vår konklusjon. Betryggende sikkerhet er en høy grad av sikkerhet, men ingen garanti for at en revisjon utført i samsvar med lov, forskrift og god revisjonsskikk i Norge, herunder ISA-ene, alltid vil avdekke vesentlig feilinformasjon som eksisterer. Feilinformasjon kan oppstå som følge av misligheter eller utilsiktede feil. Feilinformasjon blir vurdert som vesentlig dersom den enkeltvis eller samlet med rimelighet kan forventes å påvirke økonomiske beslutninger som brukerne foretar basert på årsregnskapet.

For videre beskrivelse av revisors oppgaver og plikter vises det til:
<https://revisorforeningen.no/revisjonsberetninger>

Uttalelse om andre lovmessige krav

Konklusjon om årsberetningen

Basert på vår revisjon av årsregnskapet som beskrevet ovenfor, mener vi at opplysningene i årsberetningen om årsregnskapet, forutsetningen om fortsatt drift og forslaget til resultatdisponering er konsistente med årsregnskapet og i samsvar med lov og forskrifter.

Konklusjon om registrering og dokumentasjon

Basert på vår revisjon av årsregnskapet som beskrevet ovenfor, og kontrollhandlinger vi har funnet nødvendig i henhold til internasjonal standard for attestasjonsoppdrag (ISAE) 3000 «Attestasjonsoppdrag som ikke er revisjon eller forenklet revisorkontroll av historisk finansiell informasjon», mener vi at ledelsen har oppfylt sin plikt til å sørge for ordentlig og oversiktlig registrering og dokumentasjon av selskapets regnskapsopplysninger i samsvar med lov og god bokføringsskikk i Norge.

Bergen, 24. august 2021
Bjørgvin Revisjon AS

Arve Hordvik
Statsautorisert revisor



**WERGELAND
HALSVIK**

ÅRSREKNESKAP 2020

WERGELAND-HALSVIK AS

Styret sin årsberetning

Resultatregnskap

Balanse

Nofer

Kontantstrømoppstilling

Uavhengig revisors beretning

Org.nr.: 936 482 104



ÅRSBERETNING 2020

Virksomhetens art og hvor den drives

Wergeland Halsvik er lokalisert og har hovedaktivitet og administrasjon i Sløvåg i Gulen kommune. Selskapet sitt kjerneområde er mottak og behandling av oljeholdig avfall. Wergeland Halsvik er 100% eid av Wergeland Drift AS.

Rettsvisende oversikt over utvikling og resultat

Selskapet har i 2020 hatt en inntekt på NOK 130 728 670. Resultatgraden er på 22,89 %, noe som er en økning fra i fjor da den var 15,49 %. Selskapet har en egenkapitalandel på 18,38 %, og likviditeten er god. Utviklingen i omsetning, resultatgrad og egenkapitalandel er som forventet.

Styret mener at årsregnskapet gir et rettsvisende bilde av selskapets eiendeler og gjeld, finansielle stilling og resultat.

Sentrale risikoer og usikkerhetsfaktorer

Det er noe risiko knyttet til de nye BAT EAL miljøkrav fra EU som er forventet implementert i 2022. Det er noe usikkerhet knyttet til NORM deponiet, herunder utvidelse og grunnvannsføremster og det er derfor avsatt midler til dette i regnskapet.

Bedriften største rammekontrakt med Equinor er inne i siste opsjonsperiode. Den utløper september 2022.

Finansiell risiko

Det er i dag ingen reel fare for stor svingning, men det er et marked som svinger naturlig. Selskapet er ikke direkte eksponert mot valutasvingninger.

Forsknings- og utviklingsaktiviteter

Selskapet startet i 2018 utviklingen av bedriftens nye behandlingsanlegg for slop, som har gitt gode resultater. Vi har også utført forstudier til oppgradering av forbrenningsanlegget, samt at selskapet ser på muligheten for en større andel av annet farlig avfall.

Fortsatt drift

Årsregnskapet for 2020 er satt opp under forutsetning av fortsatt drift. Det bekreftes herved at slik forutsetning for fortsatt drift er til stede.

Arbeidsmiljø

Sykefraværet i selskapet var på totalt 10,55 % av total arbeidstid, derav 2,11% egenmelding og 6,41% er langtidssykemeldte over 8 uker. Styret anser korttidsfraværet som tilfredsstillende, men vil fortsette det aktive arbeidet med å redusere det totale antall sykedager.

Det har ikke forekommet eller blitt rapportert alvorlige arbeidsuhell eller ulykker i løpet av året, som har resultert i store materielle skader eller personskader.

Arbeidsmiljøet betraktes som godt, og det iverksettes løpende tiltak for forbedringer.

Tiltak for å hindre diskriminering mv.

Bedriften arbeider aktivt for å fremme likestilling, sikre like muligheter og rettigheter og hindre diskriminering på grunn av etnisitet, nasjonal opprinnelse, avstamning, hudfarge, språk, religion og livssyn.

Ytre miljø

Selskapets virksomhet er regulert av konsesjoner og blir drevet i samsvar med dette.

Bedriften har i perioden 2020 redusert energiforbruket pr tonn behandlet avfall med 5,95% sammenlignet med 2019. Kjemikalieforbruket pr. behandlet tonn er økt med 14% grunnet overgang til ny type kjemikalie.



Selskapet økte TOC (Total Organisk Karbon) innholdet i rensset utslippsvann med 18 % og reduserte Nikkel innholdet i rensset utslippsvann med 38%.
Bedriften har også tatt substitusjon på ett vannrensekjemikalie.

Redegjørelse for årsregnskapet og resultatdisponering

Etter styrets oppfatning gir fremlagt resultatregnskap og balanse med noter uttrykk for virksomhetens resultat for 2020 og økonomiske stilling ved årsskiftet.


Det er ikke inntrådt forhold etter regnskapsårets slutt som er av betydning for bedømmelsen av regnskapet.


Virksomheten har for 2020 hatt et årsresultat på NOK 23 519 393 som foreslåes anvendt ved:


Overført annen egenkapital	NOK 23 519 393
Sum disponert	NOK 23 519 393

18.08.2021


Irene Kjelby Wergeland
styrets leder


Erik Brohjem
daglig leder


Trygve Wergeland
styremedlem


Sindre Wergeland
styremedlem


Tom Erik Sandnes
styremedlem



Resultatregnskap

Wergeland Halsvik AS

	Note	2020	2019
Salgsinntekt	12	129 440 883	125 799 600
Annen driftsinntekt		1 287 787	634 744
Sum driftsinntekter		130 728 670	126 434 344
Varekostnad		54 183 649	54 062 043
Endr. beh. varer u.tilv. og ferdigvarer		1 169 366	-996 497
Lønnskostnad	3	20 392 880	19 997 639
Avskrivning på varige driftsmidler og immaterielle eiendeler	2	6 697 449	3 733 677
Annen driftskostnad		20 265 973	35 081 664
Sum driftskostnader		102 709 318	111 878 526
Driftsresultat		28 019 353	14 555 818
Inntekt på investering i tilknyttet selskap		1 000 000	0
Annen renteinntekt		868 673	1 180 057
Annen finansinntekt		18 082	157
Annen rentekostnad		2 577	70 006
Annen finanskostnad		27 432	299 427
Ordinært resultat før skattekostnad		29 876 098	15 366 599
Skattekostnad på ordinært resultat	4	6 356 705	3 381 038
Ordinært resultat		23 519 393	11 985 561
Årsresultat		23 519 393	11 985 561
Overføringer			
Avsatt til annen egenkapital		23 519 393	11 985 561
Sum overføringer		23 519 393	11 985 561



Balanse

Wergeland Halsvik AS

Eiendeler	Note	2020	2019
Anleggsmidler			
Immaterielle eiendeler			
Utsatt skattefordel	4	10 241 147	8 875 421
Sum immaterielle eiendeler		10 241 147	8 875 421
Varige driftsmidler			
Tomter, bygninger o.a. fast eiendom	2	1 779 833	2 017 969
Maskiner og anlegg	2	11 326 501	16 246 789
Transportmidler	2	455 890	49 915
Sum varige driftsmidler		13 562 224	18 314 673
Investeringer i tilknyttet selskap	10	5 250 000	5 250 000
Sum finansielle anleggsmidler		5 250 000	5 250 000
Sum anleggsmidler		29 053 371	32 440 094
Omløpsmidler			
Varer	13	129 711	1 299 077
Fordringer			
Kundefordringer	5	27 491 730	20 626 717
Andre kortsiktige fordringer	5	992 782	2 519 306
Sum fordringer	5	28 484 512	23 146 023
Bankinnskudd, kontanter o.l.	6, 8	93 761 461	52 092 375
Sum bankinnskudd, kontanter o.l.		93 761 461	52 092 375
Sum omløpsmidler		122 375 684	76 537 475
Sum eiendeler		151 429 055	108 977 569

Wergeland Halsvik AS

Side 3



Balanse


Wergeland Halsvik AS


Egenkapital og gjeld	Note	2020	2019
Innskutt egenkapital			
Aksjekapital	7	2 134 000	2 134 000
Sum innskutt egenkapital		2 134 000	2 134 000
Opptjent egenkapital			
Annen egenkapital	11	25 695 039	22 455 646
Sum opptjent egenkapital		25 695 039	22 455 646
Sum egenkapital		27 829 039	24 589 646
Gjeld			
Avsetning for forpliktelser	8	10 713 822	8 813 822
Sum avsetning for forpliktelser		10 713 822	8 813 822
Kortsiktig gjeld			
Uopptjent inntekt		36 447 759	34 130 194
Leverandørgjeld	5	38 923 585	5 411 498
Betalbar skatt	4	2 002 431	0
Skattetrekk og off. avgifter		1 457 394	1 366 617
Annen kortsiktig gjeld	5	34 055 026	34 665 793
Sum kortsiktig gjeld	5	112 886 195	75 574 102
Sum gjeld		123 600 016	84 387 924
Sum gjeld og egenkapital		151 429 055	108 977 569

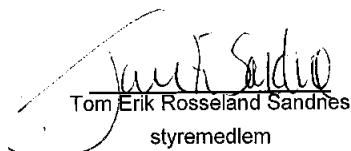
Dalsøyra, den 18.08.21 - 2021


Styret i Wergeland Halsvik AS


Irene Perly Kjelby Wergeland
styreleder


Trygve Wergeland
styremedlem


Sindre Wergeland
styremedlem


Tom Erik Rosseland Sandnes
styremedlem


Erik Brohjem
daglig leder



Kontantstrømoppstilling

Wergeland Halsvik AS

01.01 - 31.12

Beløp i NOK	2020	2019
Kontantstrømmer fra operasjonelle aktiviteter		
Resultat før skatt	29 876 098	15 366 599
Betalt skatt	-	-3 775 490
Ordinære avskrivninger	6 697 449	3 733 677
Gevinst ved avgang driftsmidler	-1 005 000	-490 000
Endring i varer, kundefordringer og leverandørgjeld	27 816 440	19 697 642
Endring i andre tidsavgrensingsposter	2 574 099	6 662 050
Netto kontantstrøm fra operasjonelle aktiviteter	65 959 086	41 194 478
Kontantstrømmer fra investeringsaktiviteter		
Investeringer i varige driftsmidler, nto	-940 000	-5 924 724
Endring i utlån	1 650 000	-1 650 000
Endring i andre investeringer	-	-
Netto kontantstrøm fra investeringsaktiviteter	710 000	-7 574 724
Kontantstrømmer fra finansieringsaktiviteter		
Låneoptak	-	-
Utbytte, utbetalt	-25 000 000	-20 000 000
Netto kontantstrøm fra finansieringsaktiviteter	-25 000 000	-20 000 000
Netto endring i likvider i året	41 669 086	13 619 754
Kontanter og bankinnskudd per 01.01	52 092 375	38 472 621
Kontanter og bankinnskudd per 31.12	93 761 461	52 092 375



Wergeland Halsvik AS

Noter 2020

Note 1 Regnskapsprinsipper

I årsregnskapet er alle poster verdsatt og periodisert i overensstemmelse med regnskapslovens bestemmelser for øvrige foretak og reglene som følger av god regnskapsskikk.

Klassifisering

Eiendeler bestemt til varig eie eller bruk, samt fordringer med forfall mer enn ett år etter balansedagen er medtatt som anleggsmidler. Øvrige eiendeler er klassifisert som omløpsmidler. Gjeld som forfaller senere enn et år etter regnskapsperiodens utløp er oppført som langsiktig gjeld.

Varige driftsmidler og avskrivninger

Varige driftsmidler er vurdert til historisk kost etter fradrag for bedriftsøkonomiske avskrivninger som er beregnet på grunnlag av kostpris og antatt økonomisk levetid.

Tilknyttet selskap

Tilknyttede selskaper vurderes etter kostmetoden i selskapsregnskapet. Investeringen er vurdert til anskaffelseskost for aksjene med mindre nedskrivning har vært nødvendig. Det er foretatt nedskrivning til virkelig verdi når verdifall skyldes årsaker som ikke kan forventes å være forbigående og det må anses nødvendig etter god regnskapsskikk. Nedskrivninger er reversert når grunnlaget for nedskrivning ikke lenger er til stede.

Varebeholdning

Varebeholdningen er for øvrig vurdert til den laveste av kostpris og virkelig verdi. Virkelig verdi er netto salgsverdi på fremtidig salgstidspunkt. Kostprisen for tilvirkede varer er full tilvirkningskost som også inkluderer en andel av indirekte og faste kostnader.

Fordringer

Fordringer er oppført i balansen med fordringens pålydende etter fradrag for konstaterte og forventede tap.

Skattekostnad og utsatt skatt

Skattekostnaden er knyttet til det regnskapsmessige resultat og består av betalbar skatt og endring i netto utsatt skatt.

Utsatt skatt i resultatregnskapet er skatt beregnet på endringer i midlertidige forskjeller mellom skattemessige og regnskapsmessige verdier. I stedet for å vise årets skattemessige disposisjoner brutto i regnskapet, bokføres skatteeffekten som en del av årets skattekostnad. Utsatt skatt avsettes som langsiktig gjeld i balansen. I den grad utsatt skattefordel overstiger utsatt skatt, medtas utsatt skattefordel i balansen iht god regnskapsskikk.

Kontantstrømanalyse

Kontantstrømanalysen er utarbeidet etter den indirekte metoden.

Driftsinntekter og kostnader

Inntektsføring skjer etter opptjeningsprinsippet som normalt vil være leveringstidspunktet for varer og tjenester. Kostnader medtas etter sammenstillingsprinsippet, dvs at kostnader medtas i samme periode som tilhørende inntekter inntektsføres.

Pensjoner - Innskuddsbasert ordning

Kostnaden til innskuddsbasert pensjonsordning tilsvarer periodens premie til forsikrings-selskapet.

Uoppjent inntekt

Selskapet har betydelig beholdning av ikke bearbeidet avfall til forbrenning og ikke sluttdeponert restavfall. Regnskapsmessig er dette behandlet som uoppjent inntekt.

Org.nr. 936 482 104



Wergeland Halsvik AS

Noter 2020

Bruk av estimater

I utarbeidelse av årsregnskapet har man brukt estimater og forutsetninger som har påvirket resultatregnskapet og verdsettelsen av eiendeler og gjeld, samt usikre eiendeler og forpliktelser på balansedagen i henhold til god regnskapsskikk. Områder som i stor grad inneholder slike skjønsmessige vurderinger, høy grad av kompleksitet, eller områder hvor forutsetninger og estimater er vesentlige for årsregnskapet, er beskrevet i notene.

Valuta

Transaksjoner i utenlandsk valuta omregnes til kursen på transaksjonstidspunktet. Pengeposter i utenlandsk valuta omregnes til norske kroner ved å benytte balansedagens kurs. Ikke-pengeposter som måles til historisk kurs uttrykt i utenlandsk valuta, omregnes til norske kroner ved å benytte valutakursen på transaksjonstidspunktet. Ikke-pengeposter som måles til virkelig verdi uttrykt i utenlandsk valuta, omregnes til valutakursen fastsatt på måletidspunktet. Valutakursendringer resultatføres løpende i regnskapsperioden under andre finansposter.

Note 2 Anleggsmidler

	Tomter,bygg ninger,o.a. fast eiendom	Maskiner og anlegg	Biler	Sum
Anskaffelseskost pr. 01.01.20	7 324 401	59 346 037	530 275	67 200 712
+ Tilgang kjøpte driftsmidler		1 420 000	525 000	1 945 000
- Avgang i året			375 275	375 275
= Anskaffelseskost 31.12.20	7 324 401	60 766 037	680 000	68 770 437
Akkumulerte avskrivninger 31.12.20	5 544 568	49 439 535	224 110	55 208 213
= Bokført verdi 31.12.20	1 779 833	11 326 502	455 890	13 562 224
Årets ordinære avskrivninger	238 136	6 340 287	119 025	6 697 449
Økonomisk levetid	5-30 år	3-20 år	3-5 år	

Org.nr. 936 482 104



Wergeland Halsvik AS

Noter 2020

Note 3 Lønnskostnader, antall ansatte, godtgjørelser, lån til ansatte m.m.

Lønnskostnader	2020	2019
Lønninger	17 598 739	17 070 486
Arbeidsgiveravgift	1 814 570	1 902 701
Pensjonskostnader	902 175	860 139
Andre ytelser	77 395	164 313
Sum	20 392 880	19 997 639

Antall årsverk: 28 28

Ytelser til ledende personer	Daglig leder	Styre
Lønn	952 635	0
Annen godtgjørelse	56 370	

Selskapet er pliktig til å ha tjenstepensjonsordning etter lov om obligatorisk tjenstepensjon. Selskapets pensjonsordning tilfredstiller kravene i denne lov. Innestående på premiefond konto utgjør kr 1 125.

Revisor

Kostnadsført revisjonshonorar for lovpålagt revisjon 2020 utgjør kr 103 000.

I tillegg kommer honorar for andre tjenester med kr 15 350.

Org.nr. 936 482 104



Wergeland Halsvik AS

Noter 2020

Note 4 Skatt

Årets skattekostnad	2020	2019
Resultatført skatt på ordinært resultat:		
Betalbar skatt	7 722 431	4 287 354
Endring i utsatt skattefordel	-1 365 726	-906 316
Skattekostnad ordinært resultat	6 356 705	3 381 038

Skattepliktig inntekt:		
Ordinært resultat før skatt	29 876 098	15 366 599
Permanente forskjeller	-981 981	1 755
Endring i midlertidige forskjeller	6 207 842	4 119 619
Avgitt konsernbidrag	-26 000 000	-19 487 973
Skattepliktig inntekt	9 101 960	0

Betalbar skatt i balansen:		
Betalbar skatt på årets resultat	7 722 431	4 287 354
Betalbar skatt på avgitt konsernbidrag	-5 720 000	-4 287 354
Sum betalbar skatt i balansen	2 002 431	0

Beregning av effektiv skattesats		
Resultat før skatt	29 876 098	15 366 599
Beregnet skatt av resultat før skatt	6 572 742	3 380 652
Skatteeffekt av permanente forskjeller	-216 036	386
Sum	6 356 706	3 381 038
Effektiv skattesats	21,3 %	22,0 %

Skatteeffekten av midlertidige forskjeller som har gitt opphav til utsatt skatt og utsatte skattefordeler, spesifisert på typer av midlertidige forskjeller

	2020	2019	Endring
Varige driftsmidler	-685 196	1 297 898	1 983 094
Avsetninger mv	-45 866 596	-41 649 032	4 217 565
Pensjonspremie/- forpliktelse	1 125	8 309	7 184
Sum	-46 550 667	-40 342 825	6 207 842
Grunnlag for utsatt skattefordel	-46 550 667	-40 342 825	6 207 842
Utsatt skattefordel (22 %)	-10 241 147	-8 875 421	1 365 725

Org.nr. 936 482 104



Wergeland Halsvik AS

Noter 2020

Note 5 Mellomværende med selskap i samme konsern

	2020	2019
Fordringer		
Kundefordringer konsern	1 747	406 478
Sum	1 747	406 478
Gjeld		
Leverandørgjeld innen konsern	29 049 832	400 273
Annen kortsiktig gjeld konsern	26 000 000	25 000 000
Sum	55 049 832	25 400 273

Det er i 2020 bokført leiekostnader fra morselskap med kr 5 466 737 og kjøp av tekniske og administrative tjenester med kr 3 094 144, dette er bokført som andre driftskostnader. Det er bokført kjøp av varer og tjenester fra andre selskap i konsernet med kr 22 997 044, dette er bokført som varekostnad.

Note 6 Bundne midler

I posten bankinnskudd inngår bundne skattetrekksmidler med kr 884 273.

I tillegg inngår bundet bankinnskudd med kr 43 211 102 som sikkerhet overfor staten v/Miljødirektoratet for å oppfylle krav om finansiell garanti og kostnadsdekning i henhold til avfallsforskriftens krav.

Note 7 Aksjonærer

Aksjekapitalen i Wergeland Halsvik AS pr. 31.12 består av:

	Antall	Pålydende	Bokført
Ordinære aksjer	2 200	970,0	2 134 000
Sum	2 200		2 134 000

Eierstruktur

Aksjonærer i % pr. 31.12:

	Ordinære	Eierandel
Wergeland Drift AS	2 200	100,0

Org.nr. 936 482 104



Wergeland Halsvik AS

Noter 2020

Note 8 Avsetninger

Det er løpende foretatt avsetninger for fremtidig avslutning av NORM deponi. Total avsetning knyttet til avslutning av NORM deponi utgjør kr 9 418 837.

Inkludert i dette beløpet er kr 2 000 000 knyttet til krav fra Statens Strålevern om avsetning for fremtidige forpliktelser for avslutning og overvåking av deponi i forbindelse med tildelt konsesjon. Dette beløpet er innestående på sperret konto i bank og er pantsatt til fordel for Statens Strålevern.

Note 9 Garantier

Selskapet har stilt entreprisgaranti på kr 9 746 467 til staten v/Miljødirektoratet. Garantien er stillet for å oppfylle krav om finansiell garanti og kostnadsdekning i henhold til avfallsforskriftens krav. Garantien er sikret gjennom forsikringselskap.

Note 10 Tilknyttet selskap

	Kontor- kommune	Andel egenkapital	Andel resultat	Bokført verdi
Finmark Gjenvinning AS	Finmark	50%	50%	5 250 000
		Resultat 2020	Egenkapital 31.12. 2020	
Finmark Gjenvinning AS		888 000	5 210 000	

Note 11 Egenkapital

	Aksjekapital	Annen egenkapital	Sum egenkapital
Pr 01.01.2020	2 134 000	22 455 646	24 589 646
Årets resultat		23 519 393	23 519 393
Avsatt konsernbidrag etter skatt		-20 280 000	-20 280 000
Pr 31.12.2020	2 134 000	25 695 039	27 829 039

Org.nr. 936 482 104



Wergeland Halsvik AS

Noter 2020

Note 12 Salgsinntekter

	2020	2019
Pr. Virksomhetsområde		
Miljøtjenester	128 658 280	125 799 600
Sum	128 658 280	125 799 600
Geografisk fordeling		
Norge	128 658 280	125 799 600
Sum	128 658 280	125 799 600

Note 13 Varer

	2020	2019
Lager av varer under tilvirkning	129 711	1 299 077
Sum	129 711	1 299 077

Org.nr. 936 482 104



HOUSE OF
CONTROL

SAK 34 21 210823-HA

Signers:

<i>Name/Phone</i>	<i>Method</i>	<i>Date</i>
Bjørnestad, Margunn Kristine	BANKID_MOBILE	2021-08-27 13:49
Wergeland, Trygve	BANKID_MOBILE	2021-09-04 10:18

This document package contains:

- Front page (this page)
- The original document(s)
- The electronic signatures. These are not visible in the document, but are electronically integrated.



This file is sealed with a digital signature.
The seal is a guarantee for the
authenticity of the document.

Document ID:
2971337b-2950-409a-ac57-8b3aca371222

THE SIGNED DOCUMENT FOLLOWS ON THE NEXT PAGE >



**PROTOKOLL FRÅ GENERALFORSAMLING I
Wergeland - Halsvik AS
Fredag 27.08.21**

Det vart halde generalforsamling på Teams den 27.08.21. 100% av aksjekapitalen var representert ved: Wergeland Drift AS v/ styret og styreleiar. I tillegg møtte konsernsjef Irene Kjelby Wergeland

Saker:

1. Val av møteleiar

Margunn Bjørnstad vart vald til møteleiar.

2. Godkjenning av innkalling og fullmakter

Innkallinga vart godkjend.
Det førelåg ingen fullmakter.

3. Val av representantar til å underteikne møteprotokollen i lag med møteleiar

Trygve Wergeland vart vald.

4. Årsrekneskap, årsmelding

Møteleiar refererte årsberetning, årsrekneskap med noter og revisors beretning for rekneskapsåret 2020

Vedtak:

Årsmelding med årsrekneskap, balanse med noter og revisors beretning for rekneskapsåret 2020 vart godkjend.

5. Godtgjersle til styret og revisor

Revisor er Bjørgvin Revisjon AS. Honorar til revisor etter rekning.

Styrehonorar

Styrehonorar vart sett til kr. 25 000 pr styremedlem for Sindre Wergeland og Tom Erik Sandnes.
Trygve Wergeland og Irene Kjelby Wergeland skal ikkje ha styrehonorar.

6. Val av styre, styreleiar og nestleiar

Irene Kjelby Wergeland	Styreleiar
Trygve Wergeland	Styremedlem
Sindre Bjørke Wergeland	Styremedlem
Tom Erik Sandnes	Styremedlem

Margunn Bjørnstad

Trygve Wergeland