



## ÅRSREGNSKAPET FOR REGNSKAPSÅRET 2020 - GENERELL INFORMASJON

### Enheten

Organisasjonsnummer: 991 972 439  
Organisasjonsform: Aksjeselskap  
Foretaksnavn: VINNARSKALLE AS  
Forretningsadresse: Sentrum  
5580 ØLEN

### Regnskapsår

Årsregnskapets periode: 01.01.2020 - 31.12.2020

### Konsern

Morselskap i konsern: Nei

### Regnskapsregler

Regler for små foretak benyttet: Ja  
Benyttet ved utarbeidelsen av årsregnskapet til selskapet: Regnskapslovens alminnelige regler

### Årsregnskapet fastsatt av kompetent organ

Bekreftet av representant for selskapet: Frank Robert Abelseth  
Dato for fastsettelse av årsregnskapet: 20.08.2021

### Grunnlag for avgivelse

År 2020: Årsregnskapet er elektronisk innlevert  
År 2019: Tall er hentet fra elektronisk innlevert årsregnskap fra 2020

*Det er ikke krav til at årsregnskapet m.v. som sendes til Regnskapsregisteret er undertegnet. Kontrollen på at dette er utført ligger hos revisor/enhetens øverste organ. Sikkerheten ivaretas ved at innsender har rolle/rettighet for innsending av årsregnskapet via Altinn, og ved at det bekreftes at årsregnskapet er fastsatt av kompetent organ.*

Brønnøysundregistrene, 03.07.2022



## Resultatregnskap

Beløp i: NOK	Note	2020	2019
<b>RESULTATREGNSKAP</b>			
<b>Inntekter</b>			
Salgsinntekt		2 227 383	3 836 693
Annen driftsinntekt			35 000
<b>Sum inntekter</b>		<b>2 227 383</b>	<b>3 871 693</b>
<b>Kostnader</b>			
Varekostnad		952 990	2 271 672
Lønnskostnad	1	280 495	647 399
Annen driftskostnad		701 669	614 126
<b>Sum kostnader</b>		<b>1 935 153</b>	<b>3 533 197</b>
<b>Driftsresultat</b>		<b>292 230</b>	<b>338 496</b>
<b>Finansinntekter og finanskostnader</b>			
Annen renteinntekt		5 988	7 755
Annen finansinntekt			2 000
<b>Sum finansinntekter</b>		<b>5 988</b>	<b>9 755</b>
Nedskr. av finansielle anleggsmidler		130 000	53 000
Annen rentekostnad		5 212	5 863
Annen finanskostnad			50 000
<b>Sum finanskostnader</b>		<b>135 212</b>	<b>108 863</b>
<b>Netto finans</b>		<b>-129 224</b>	<b>-99 108</b>
<b>Ordinært resultat før skattekostnad</b>		<b>163 006</b>	<b>239 388</b>
Skattekostnad på ordinært resultat	2	121 132	129 538
<b>Ordinært resultat etter skattekostnad</b>		<b>41 874</b>	<b>109 850</b>
<b>Årsresultat</b>		<b>41 874</b>	<b>109 850</b>
<b>Årsresultat etter minoritetsinteresser</b>		<b>41 874</b>	<b>109 850</b>
<b>Overføringer og disponeringer</b>			
Tilleggsutbytte			280 427



## Resultatregnskap

<b>Beløp i: NOK</b>	<b>Note</b>	<b>2020</b>	<b>2019</b>
Overføringer annen egenkapital		41 874	-170 577
<b>Sum overføringer og disponeringer</b>		<b>41 874</b>	<b>109 850</b>



## Balanse

Beløp i: NOK	Note	2020	2019
<b>BALANSE - EIENDELER</b>			
<b>Anleggsmidler</b>			
<b>Immaterielle eiendeler</b>			
<b>Finansielle anleggsmidler</b>			
Investeringer i tilknyttet selskap	3	650 000	80 000
Investeringer i aksjer og andeler	3	190 320	270 320
Obligasjoner		129 295	123 453
<b>Sum finansielle anleggsmidler</b>		<b>969 614</b>	<b>473 772</b>
<b>Sum anleggsmidler</b>		<b>969 614</b>	<b>473 772</b>
<b>Omløpsmidler</b>			
<b>Varer</b>			
<b>Fordringer</b>			
Kundefordringer		302 700	473 973
Andre fordringer		991 889	1 157 183
<b>Sum fordringer</b>		<b>1 294 589</b>	<b>1 631 156</b>
<b>Bankinnskudd, kontanter og lignende</b>			
Bankinnskudd, kontanter o.l.	4	61 370	167 481
<b>Sum bankinnskudd, kontanter og lignende</b>		<b>61 370</b>	<b>167 481</b>
<b>Sum omløpsmidler</b>		<b>1 355 959</b>	<b>1 798 638</b>
<b>SUM EIENDELER</b>		<b>2 325 573</b>	<b>2 272 410</b>
<b>BALANSE - EGENKAPITAL OG GJELD</b>			
<b>Egenkapital</b>			
<b>Innskutt egenkapital</b>			
Selskapskapital	5	587 000	587 000
<b>Sum innskutt egenkapital</b>		<b>587 000</b>	<b>587 000</b>



## Balanse

<b>Beløp i: NOK</b>	<b>Note</b>	<b>2020</b>	<b>2019</b>
<b>Opptjent egenkapital</b>			
Annen egenkapital	5	1 072 920	1 031 046
<b>Sum opptjent egenkapital</b>		<b>1 072 920</b>	<b>1 031 046</b>
<b>Sum egenkapital</b>		<b>1 659 920</b>	<b>1 618 046</b>
<b>Sum langsiktig gjeld</b>		<b>0</b>	<b>0</b>
<b>Kortsiktig gjeld</b>			
Leverandørgjeld		67 486	371 606
Betalbar skatt	2	121 132	129 538
Skyldig offentlige avgifter		44 114	32 842
Annen kortsiktig gjeld		432 922	120 377
<b>Sum kortsiktig gjeld</b>		<b>665 653</b>	<b>654 363</b>
<b>Sum gjeld</b>		<b>665 653</b>	<b>654 363</b>
<b>SUM EGENKAPITAL OG GJELD</b>		<b>2 325 573</b>	<b>2 272 410</b>



## Brønnøysundregistrene

### ÅRSREGNSKAP FOR REGNSKAPSÅRET 2020 - GENERELL INFORMASJON

Journalnummer: 2021 749115

#### Enheten

Organisasjonsnummer: 991 972 439  
Organisasjonsform: Aksjeselskap  
Foretaksnavn: VINNARSKALLE AS  
Forretningsadresse: Sentrum  
5580 ØLEN

#### Regnskapsår

Årsregnskapets periode: 01.01.2020 - 31.12.2020

#### Konsern

Morselskap i konsern: Nei

#### Regnskapsregler

Regler for små foretak benyttet: Ja  
Benyttet ved utarbeidelsen av  
årsregnskapet til selskapet: Regnskapslovens alminnelige regler

#### Årsregnskapet fastsatt av kompetent organ

Bekreftet av representant for selskapet: Frank Robert Abelseth  
Dato for fastsettelse av årsregnskapet: 20.08.2021

#### Revisjon

Selskapet har besluttet at årsregnskapet  
ikke skal revideres: Ja  
Årsregnskapet er utarbeidet av ekstern  
autorisert regnskapsfører: Ja

#### Grunnlag for avgivelse

År 2020: Årsregnskap er elektronisk innlevert.  
År 2019: Tall er hentet fra elektronisk innlevert årsregnskap fra 2020.

*Det er ikke krav til at årsregnskapet m.v. som sendes til Regnskapsregisteret er undertegnet. Kontrollen på at dette er utført ligger hos revisor/enhetens øverste organ. Sikkerheten ivaretas ved at innsender har rolle/rettighet for innsending av årsregnskapet via Altinn, og ved at det bekreftes at årsregnskapet er fastsatt av kompetent organ.*

Brønnøysundregistrene, 13.09.2021



Organisasjonsnr: 991 972 439  
VINNARSKALLE AS

## RESULTATREGNSKAP

<b>Beløp i: NOK</b>	<b>Note</b>	<b>2020</b>	<b>2019</b>
<b>RESULTATREGNSKAP</b>			
<b>Inntekter</b>			
Salgsinntekt		2 227 383	3 836 693
Annen driftsinntekt			35 000
<b>Sum inntekter</b>		<b>2 227 383</b>	<b>3 871 693</b>
<b>Kostnader</b>			
Varekostnad		952 990	2 271 672
Lønnskostnad	1	280 495	647 399
Annen driftskostnad		701 669	614 126
<b>Sum kostnader</b>		<b>1 935 153</b>	<b>3 533 197</b>
<b>Driftsresultat</b>		<b>292 230</b>	<b>338 496</b>
<b>Finansinntekter og finanskostnader</b>			
Annen renteinntekt		5 988	7 755
Annen finansinntekt			2 000
<b>Sum finansinntekter</b>		<b>5 988</b>	<b>9 755</b>
Nedskr. av finansielle anleggsmidler		130 000	53 000
Annen rentekostnad		5 212	5 863
Annen finanskostnad			50 000
<b>Sum finanskostnader</b>		<b>135 212</b>	<b>108 863</b>
<b>Netto finans</b>		<b>-129 224</b>	<b>-99 108</b>
<b>Ordinært resultat før skattekostnad</b>			
Skattekostnad på ordinært resultat	2	121 132	129 538
<b>Ordinært resultat etter skattekostnad</b>		<b>41 874</b>	<b>109 850</b>
<b>Årsresultat</b>		<b>41 874</b>	<b>109 850</b>
<b>Årsresultat etter minoritetsinteresser</b>		<b>41 874</b>	<b>109 850</b>
<b>Overføringer og disponeringer</b>			
Tilleggsutbytte			280 427
Overføringer annen egenkapital		41 874	-170 577
<b>Sum overføringer og disponeringer</b>		<b>41 874</b>	<b>109 850</b>



Organisasjonsnr: 991 972 439  
VINNARSKALLE AS

## BALANSE

Beløp i: NOK	Note	2020	2019
<b>BALANSE - EIENDELER</b>			
<b>Anleggsmidler</b>			
<b>Immaterielle eiendeler</b>			
<b>Finansielle anleggsmidler</b>			
Investeringer i tilknyttet selskap	3	650 000	80 000
Investeringer i aksjer og andeler	3	190 320	270 320
Obligasjoner		129 295	123 453
<b>Sum finansielle anleggsmidler</b>		<b>969 614</b>	<b>473 772</b>
<b>Sum anleggsmidler</b>		<b>969 614</b>	<b>473 772</b>
<b>Omløpsmidler</b>			
<b>Varer</b>			
<b>Fordringer</b>			
Kundefordringer		302 700	473 973
Andre fordringer		991 889	1 157 183
<b>Sum fordringer</b>		<b>1 294 589</b>	<b>1 631 156</b>
<b>Bankinnskudd, kontanter og lignende</b>			
Bankinnskudd, kontanter o. l.	4	61 370	167 481
<b>Sum bankinnskudd, kontanter og lignende</b>		<b>61 370</b>	<b>167 481</b>
<b>Sum omløpsmidler</b>		<b>1 355 959</b>	<b>1 798 638</b>
<b>SUM EIENDELER</b>		<b>2 325 573</b>	<b>2 272 410</b>
<b>BALANSE - EGENKAPITAL OG GJELD</b>			
<b>Egenkapital</b>			
<b>Innskutt egenkapital</b>			
Selskapskapital	5	587 000	587 000
<b>Sum innskutt egenkapital</b>		<b>587 000</b>	<b>587 000</b>
<b>Opptjent egenkapital</b>			
Annen egenkapital	5	1 072 920	1 031 046
<b>Sum opptjent egenkapital</b>		<b>1 072 920</b>	<b>1 031 046</b>
<b>Sum egenkapital</b>		<b>1 659 920</b>	<b>1 618 046</b>



<b>Sum langsiktig gjeld</b>	<b>0</b>	<b>0</b>
<b>Kortsiktig gjeld</b>		
Leverandørgjeld	67 486	371 606
Betalbar skatt	121 132	129 538
Skyldig offentlige avgifter	44 114	32 842
Annen kortsiktig gjeld	432 922	120 377
<b>Sum kortsiktig gjeld</b>	<b>665 653</b>	<b>654 363</b>
<b>Sum gjeld</b>	<b>665 653</b>	<b>654 363</b>
<b>SUM EGENKAPITAL OG GJELD</b>	<b>2 325 573</b>	<b>2 272 410</b>



Organisasjonsnr: 991 972 439  
VINNARSKALLE AS

NOTEOPPLYSNINGER - SELSKAP - alle poster oppgitt i hele tall

## Note

### Antall aksjer og aksjeeiere

<u>Aksjeklasse</u>	<u>Ant. aksjer</u>	<u>Pålydende</u>	<u>Bokført verdi</u>
Ordinære aksjer	1000.00	587.00	587000.00

<u>Aksjeeiere - fritekst</u>	<u>Antall</u>	<u>Eierandel</u>	<u>Aksjeklasse</u>
Abelseth & Co AS	1000.00	100.00%	Ordinære aksjer

<u>Sum</u>	<u>Sum antall</u>	<u>Sum eierandel</u>
	1000.00	100.00%

### Ytelser til daglig leder

<u>Ytelser</u>	<u>Lønn</u>	<u>Pensj.forpl.</u>	<u>Andre godtgj.</u>
	548087.00		4392.00

## Note

### Antall årsverk i regnskapsåret

Virksomheten har hatt følgende antall årsverk:  
1.00

## Note

### Lån og sikkerhetsstillelse til ledende personer og aksjeeiere

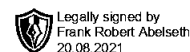
Er det gitt lån eller sikkerhetsstillelse til ledende personer: Nei

## Note

### Konsern, tilknyttet selskap og datterselskap

#### Tilknyttet selskap/datterselskap

<u>Navn og adresse</u>	<u>Eierandel</u>	<u>Stemmeandel</u>	<u>Egenkapital</u>	<u>Resultat</u>
Addxo AS, Haukelivegen 668, 5582 Ølensvåg	50.00%	50.00%	478751.00	424321.00
Verk Aktiv AS	50.00%	50.00%	53000.00	-64000.00
CXT AS	50.00%	50.00%	-789000.00	154000.00
Pizzatime drift AS	30.00%	30.00%	10000.00	-23000.00



**Årsregnskap 2020  
for  
Vinnarskalle AS**

**Organisasjonsnr. 991972439**

**Utarbeidet av:**  
Tveit Regnskap AS  
Autorisert regnskapsførerselskap  
Haukelivegen 367  
5574 SKJOLD  
Organisasjonsnr. 984388241



Vinnarskalle AS

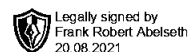
Legally signed by  
Frank Robert Abelseth  
20.08.2021

## Resultatregnskap

	Note	2020	2019
<b>DRIFTSINNEKTER OG DRIFTSKOSTNADER</b>			
<b>Driftsinntekter</b>			
Salgsinntekt		2 227 383	3 836 693
Annen driftsinntekt		0	35 000
<b>Sum driftsinntekter</b>		<b>2 227 383</b>	<b>3 871 693</b>
<b>Driftskostnader</b>			
Varekostnad		952 990	2 271 672
Lønnskostnad	1	280 495	647 399
Annen driftskostnad		701 669	614 126
<b>Sum driftskostnader</b>		<b>1 935 153</b>	<b>3 533 197</b>
<b>DRIFTSRESULTAT</b>		<b>292 230</b>	<b>338 496</b>
<b>FINANSINNEKTER OG FINANSKOSTNADER</b>			
<b>Finansinntekter</b>			
Annen renteinntekt		5 988	7 755
Annen finansinntekt		0	2 000
<b>Sum finansinntekter</b>		<b>5 988</b>	<b>9 755</b>
<b>Finanskostnader</b>			
Nedskr. av finansielle anleggsmidler		130 000	53 000
Annen rentekostnad		5 212	5 863
Annen finanskostnad		0	50 000
<b>Sum finanskostnader</b>		<b>135 212</b>	<b>108 863</b>
<b>NETTO FINANSPOSTER</b>		<b>(129 224)</b>	<b>(99 108)</b>
<b>ORDINÆRT RES. FØR SKATTEKOSTNAD</b>		<b>163 006</b>	<b>239 388</b>
Skattekostnad på ordinært resultat	2	121 132	129 538
<b>ORDINÆRT RESULTAT</b>		<b>41 874</b>	<b>109 850</b>
<b>ÅRSRESULTAT</b>		<b>41 874</b>	<b>109 850</b>
<b>OVERFØRINGER OG DISPONERINGER</b>			
Tilleggsutbytte		0	280 427
Overføringer annen egenkapital		41 874	(170 577)
<b>SUM OVERFØRINGER OG DISPONERINGER</b>		<b>41 874</b>	<b>109 850</b>



Vinnarskalle AS



## Balanse pr. 31.12.2020

	Note	31.12.2020	31.12.2019
<b>EIENDELER</b>			
<b>ANLEGGSMIDLER</b>			
<b>Finansielle anleggsmidler</b>			
Investeringer i tilknyttet selskap	3	650 000	80 000
Investeringer i aksjer og andeler	3	190 320	270 320
Obligasjoner mv		129 295	123 453
<b>Sum finansielle anleggsmidler</b>		<b>969 614</b>	<b>473 772</b>
<b>SUM ANLEGGSMIDLER</b>		<b>969 614</b>	<b>473 772</b>
<b>OMLØPSMIDLER</b>			
<b>Fordringer</b>			
Kundefordringer		302 700	473 973
Andre fordringer		991 889	1 157 183
<b>Sum fordringer</b>		<b>1 294 589</b>	<b>1 631 156</b>
Bankinnskudd, kontanter o.l.	4	61 370	167 481
<b>SUM OMLØPSMIDLER</b>		<b>1 355 959</b>	<b>1 798 638</b>
<b>SUM EIENDELER</b>		<b>2 325 573</b>	<b>2 272 410</b>
<b>EGENKAPITAL OG GJELD</b>			
<b>EGENKAPITAL</b>			
<b>Innskutt egenkapital</b>			
Selskapskapital	5	587 000	587 000
<b>Sum innskutt egenkapital</b>		<b>587 000</b>	<b>587 000</b>
<b>Opptjent egenkapital</b>			
Annen egenkapital	5	1 072 920	1 031 046
<b>Sum opptjent egenkapital</b>		<b>1 072 920</b>	<b>1 031 046</b>
<b>SUM EGENKAPITAL</b>		<b>1 659 920</b>	<b>1 618 046</b>
<b>GJELD</b>			
<b>KORTSIKTIG GJELD</b>			
Leverandørgjeld		67 486	371 606
Betalbar skatt	2	121 132	129 538
Skyldig offentlige avgifter		44 114	32 842
Annen kortsiktig gjeld		432 922	120 377
<b>SUM KORTSIKTIG GJELD</b>		<b>665 653</b>	<b>654 363</b>
<b>SUM GJELD</b>		<b>665 653</b>	<b>654 363</b>
<b>SUM EGENKAPITAL OG GJELD</b>		<b>2 325 573</b>	<b>2 272 410</b>

Ølen den \_\_\_ / \_\_\_ 2021

Frank Robert Abelseth  
Styreleder/ daglig leder



Vinnarskalle AS

Legally signed by  
Frank Robert Abelseth  
20.08.2021

## Noter 2020

### Regnskapsprinsipper:

Årsregnskapet er satt opp i samsvar med regnskapsloven og god regnskapsskikk. Selskapet har videre fulgt relevante bestemmelser i Norsk Regnskaps Standard utarbeidet av Norsk Regnskaps Stiftelse.

De unntaksregler som gjelder for små foretak er anvendt der annet ikke er angitt i regnskapsprinsipper.

#### Omløpsmidler og kortsiktig gjeld

Omløpsmidler og kortsiktig gjeld omfatter normalt poster som forfaller til betaling innen ett år etter siste dag i regnskapsåret, samt poster som knytter seg til varekretsløpet. Omløpsmidler vurderes til laveste verdi av anskaffelseskost og antatt virkelig verdi (Laveste verdis prinsipp).

#### Anleggsmidler og langsiktig gjeld

Anleggsmidler omfatter eiendeler bestemt til varig eie og bruk for virksomheten. Anleggsmidler er vurdert til anskaffelseskost. Varige driftsmidler føres opp i balansen og avskrives over driftsmidlets forventede økonomiske levetid. Varige driftsmidler nedskrives til virkelig verdi ved verdifall som forventes ikke å være av forbigående art. Nedskrivinger blir reversert når grunnlaget for nedskrivingen ikke lenger finnes å være til stede.

#### Arbeid under utførelse og andre beholdninger med lang tilvirkningstid

Ved verdsettelse av anskaffelseskostnader for varer med lang tilvirkningstid er renter medtatt i varelagerverdien.

#### Fordringer

Kundefordringer og andre fordringer føres opp i balansen til pålydende etter fradrag for avsetning til påregnelig tap. Avsetning til påregnelig tap gjøres på grunnlag av en individuell vurdering av de enkelte fordringene. I tillegg gjøres det for øvrige kundefordringer en uspesifisert avsetning for å dekke antatt tap.

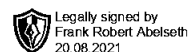
Andre fordringer er også gjenstand for en tilsvarende vurdering.

#### Skatt

Skattekostnaden i resultatregnskapet omfatter periodens betalbare skatt som blir utlignet og forfaller til betaling i neste regnskapsår i tillegg til endring i utsatt skatt. Utsatt skatt er beregnet med skattesatsen ved utgangen av regnskapsåret (22%) på grunnlag av skattereduserende og skatteøkende midlertidige forskjeller som eksisterer mellom regnskapsmessige og skattemessige verdier. I beregningen er det også medtatt ligningsmessig framførbart underskudd ved regnskapsårets utgang. Skatteøkende og skattereduserende midlertidige forskjeller som reverserer eller kan reversere i samme periode er utlignet og nettoført.



Vinnarskalle AS



## Noter 2020

### Note 1 - Lønnskostnad

Selskapet har hatt 1 årsverk i regnskapsåret.

Spesifikasjon av lønnskostnader	I år	I fjor
Lønn	226 921	553 552
Arbeidsgiveravgift	18 813	67 114
Pensjonskostnader	34 761	26 733
<b>Totalt</b>	<b>280 495</b>	<b>647 399</b>

### Ytelser til ledende personer og revisor

Daglig leder	552.479
--------------	---------

Selskapet har tjenestepensjon iht. lov om obligatorisk tjenestepensjon, OTP. Selskapet har pensjonsordninger som oppfyller kravene i loven. Forsikrede i ordninger omfatter 1 innmeldt person.



Vinnarskalle AS

Legally signed by  
Frank Robert Abelseth  
20.08.2021

## Noter 2020

### Note 2 - Skatter og skattekostnader

#### Spesifikasjon av årets skattegrunnlag:

Resultat før skattekostnader	163 006
+ Permanente og andre forskjeller	134 295
+ Endring i midlertidige forskjeller	253 300
<b>= Inntekt</b>	<b>550 601</b>

#### Spesifikasjon av årets skattekostnad:

Beregnet skatt av årets resultat	121 132
<b>= Sum betalbar skatt</b>	<b>121 132</b>
+/- Endring i utsatt skatt / utsatt skattefordel	0
<b>= Ordinær skattekostnad</b>	<b>121 132</b>
Skattesats i inntektsåret	22

#### Betalbar skatt i balansen består av

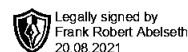
Sum betalbar skatt	121 132
- Refusjon av skatt tiltakspakke 2020	0
<b>= Betalbar skatt i balansen</b>	<b>121 132</b>

#### Utsatt skatt/utsatt skattefordel

	2020	2019
+ Utestående fordringer	-1 368 692	-1 115 392
<b>= Grunnlag utsatt skatt</b>	<b>-1 368 692</b>	<b>-1 115 392</b>
<b>Utsatt skatt</b>	<b>0</b>	<b>0</b>
Negativt grunnlag utsatt skatt	1 368 692	1 115 392
<b>= Grunnlag utsatt skattefordel</b>	<b>1 368 692</b>	<b>1 115 392</b>
<b>Utsatt skattefordel</b>	<b>301 112</b>	<b>245 386</b>
Grunnlag ikke bokført utsatt skattefordel	1 368 692	1 115 391
<b>Ikke bokført utsatt skattefordel</b>	<b>301 112</b>	<b>245 386</b>
<b>Bokført utsatt skattefordel</b>	<b>0</b>	<b>0</b>



Vinnarskalle AS



## Noter 2020

### Note 3 - Investeringer i aksjer og andeler

Selskap	Eierandel	Balansført verdi
CXT AS	50,000 %	540.000
Addxo AS	50,000 %	30.000
Etne og Vindafjord Næringsforening		2.000
Verk Aktiv AS	50,000%	50.000
Black Sea Property AS	0,784%	186.320
Pizza Time Drift AS	30,000%	30.000
Suldal Vekst AS	0,220 %	2.000
<b>Samlet balansført verdi</b>		<b>840.320</b>

### Note 4 - Bankinnskudd, kontanter o.l.

Skattetrekkinnnskudd utgjør pr 31.12. i år kr 3 460 og utgjorde pr 31.12. i fjor kr 21 261.

### Note 5 - Aksjekapital og aksjonærer

Selskapet har 1000 aksjer hver pålydende kr 587, samlet aksjekapital utgjør kr 587 000. Selskapet har kun en aksjeklasse.

Selskapet har 1 aksjonær som eiger 100% av aksjene, Frank Robert Abelseth. Han er også styreformann og daglig leder i selskapet.

	Aksjekapital / selskapskapital	Overkurs	Annen egenkapital	Sum egenkapital
Pr 1.1.	587 000	0	1 031 046	1 618 046
+Fra årets resultat			41 874	41 874
<b>Pr 31.12.</b>	<b>587 000</b>	<b>0</b>	<b>1 072 920</b>	<b>1 659 920</b>

### Fortsatt drift - effekt av koronapandemi

Selskapet har som følge av koronapandemien opplevd redusert omsetning og svekket likviditet. Det er iverksatt kostnadsreducerende tiltak.



Vinnarskalle AS

## Noter 2020

### Regnskapsprinsipper:

Årsregnskapet er satt opp i samsvar med regnskapsloven og god regnskapsskikk. Selskapet har videre fulgt relevante bestemmelser i Norsk Regnskaps Standard utarbeidet av Norsk Regnskaps Stiftelse.

De unntaksregler som gjelder for små foretak er anvendt der annet ikke er angitt i regnskapsprinsipper.

#### Omløpsmidler og kortsiktig gjeld

Omløpsmidler og kortsiktig gjeld omfatter normalt poster som forfaller til betaling innen ett år etter siste dag i regnskapsåret, samt poster som knytter seg til varekretsløpet. Omløpsmidler vurderes til laveste verdi av anskaffelseskost og antatt virkelig verdi (Laveste verdis prinsipp).

#### Anleggsmidler og langsiktig gjeld

Anleggsmidler omfatter eiendeler bestemt til varig eie og bruk for virksomheten. Anleggsmidler er vurdert til anskaffelseskost. Varige driftsmidler føres opp i balansen og avskrives over driftsmidlets forventede økonomiske levetid. Varige driftsmidler nedskrives til virkelig verdi ved verdifall som forventes ikke å være av forbigående art. Nedskrivninger blir reversert når grunnlaget for nedskrivningen ikke lenger finnes å være til stede.

#### Arbeid under utførelse og andre beholdninger med lang tilvirkningstid

Ved verdsettelse av anskaffelseskostnader for varer med lang tilvirkningstid er renter medtatt i varelagerverdien.

#### Fordringer

Kundefordringer og andre fordringer føres opp i balansen til pålydende etter fradrag for avsetning til påregnelig tap. Avsetning til påregnelig tap gjøres på grunnlag av en individuell vurdering av de enkelte fordringene. I tillegg gjøres det for øvrige kundefordringer en uspesifisert avsetning for å dekkeantatt tap.

Andre fordringer er også gjenstand for en tilsvarende vurdering.

#### Skatt

Skattekostnaden i resultatregnskapet omfatter periodens betalbare skatt som blir utlignet og forfaller til betaling i neste regnskapsår i tillegg til endring i utsatt skatt. Utsatt skatt er beregnet med skattesatsen ved utgangen av regnskapsåret (22%) på grunnlag av skattereduserende og skatteøkende midlertidige forskjeller som eksisterer mellom regnskapsmessige og skattemessige verdier. I beregningen er det også medtatt ligningsmessig framførbart underskudd ved regnskapsårets utgang. Skatteøkende og skattereduserende midlertidige forskjeller som reverserer eller kan reversere i samme periode er utlignet og nettoført.



Vinnarskalle AS

## Noter 2020

### Note 1 - Lønnskostnad

Selskapet har hatt 1 årsverk i regnskapsåret.

Spesifikasjon av lønnskostnader	I år	I fjor
Lønn	226 921	553 552
Arbeidsgiveravgift	18 813	67 114
Pensjonskostnader	34 761	26 733
<b>Totalt</b>	<b>280 495</b>	<b>647 399</b>

### Ytelser til ledende personer og revisor

Daglig leder	552.479
--------------	---------

Selskapet har tjenstepensjon iht. lov om obligatorisk tjenstepensjon, OTP. Selskapet har pensjonsordninger som oppfyller kravene i loven. Forsikrede i ordninger omfatter 1 innmeldt person.



Vinnarskalle AS

## Noter 2020

### Note 2 - Skatter og skattekostnader

#### Spesifikasjon av årets skattegrunnlag:

Resultat før skattekostnader	163 006
+ Permanente og andre forskjeller	134 295
+ Endring i midlertidige forskjeller	253 300
<b>= Inntekt</b>	<b>550 601</b>

#### Spesifikasjon av årets skattekostnad:

Beregnet skatt av årets resultat	121 132
<b>= Sum betalbar skatt</b>	<b>121 132</b>
+/- Endring i utsatt skatt / utsatt skattefordel	0
<b>= Ordinær skattekostnad</b>	<b>121 132</b>
Skattesats i inntektsåret	22

#### Betalbar skatt i balansen består av

Sum betalbar skatt	121 132
- Refusjon av skatt tiltakspakke 2020	0
<b>= Betalbar skatt i balansen</b>	<b>121 132</b>

#### Utsatt skatt/utsatt skattefordel

	2020	2019
+ Utestående fordringer	-1 368 692	-1 115 392
<b>= Grunnlag utsatt skatt</b>	<b>-1 368 692</b>	<b>-1 115 392</b>
<b>Utsatt skatt</b>	<b>0</b>	<b>0</b>
Negativt grunnlag utsatt skatt	1 368 692	1 115 392
<b>= Grunnlag utsatt skattefordel</b>	<b>1 368 692</b>	<b>1 115 392</b>
<b>Utsatt skattefordel</b>	<b>301 112</b>	<b>245 386</b>
Grunnlag ikke bokført utsatt skattefordel	1 368 692	1 115 391
<b>Ikke bokført utsatt skattefordel</b>	<b>301 112</b>	<b>245 386</b>
<b>Bokført utsatt skattefordel</b>	<b>0</b>	<b>0</b>



## Vinnarskalle AS

### Noter 2020

#### Note 3 - Investeringer i aksjer og andeler

Selskap	Eierandel	Balanseført verdi
CXT AS	50,000 %	540.000
Addxo AS	50,000 %	30.000
Etne og Vindafjord Næringsforening		2.000
Verk Aktiv AS	50,000%	50.000
Black Sea Property AS	0,784%	186.320
Pizza Time Drift AS	30,000%	30.000
Suldal Vekst AS	0,220 %	2.000
<b>Samlet balanseført verdi</b>		<b>840.320</b>

#### Note 4 - Bankinnskudd, kontanter o.l.

Skattetrekkinnnskudd utgjør pr 31.12. i år kr 3 460 og utgjorde pr 31.12. i fjor kr 21 261.

#### Note 5 - Aksjekapital og aksjonærer

Selskapet har 1000 aksjer hver pålydende kr 587, samlet aksjekapital utgjør kr 587 000. Selskapet har kun en aksjeklasse.

Selskapet har 1 aksjonær som eiger 100% av aksjene, Frank Robert Abelseth. Han er også styreformann og daglig leder i selskapet.

	Aksjekapital / selskapskapital	Overkurs	Annen egenkapital	Sum egenkapital
Pr 1.1.	587 000	0	1 031 046	1 618 046
+Fra årets resultat			41 874	41 874
<b>Pr 31.12.</b>	<b>587 000</b>	<b>0</b>	<b>1 072 920</b>	<b>1 659 920</b>

#### Fortsatt drift - effekt av koronapandemi

Selskapet har som følge av koronapandemien opplevd redusert omsetning og svekket likviditet. Det er iverksatt kostnadsreducerende tiltak.



## Vinnarskalle AS

## Resultatregnskap

	Note	2020	2019
<b>DRIFTSINNEKTER OG DRIFTSKOSTNADER</b>			
<b>Driftsinntekter</b>			
Salgsinntekt		2 227 383	3 836 693
Annen driftsinntekt		0	35 000
<b>Sum driftsinntekter</b>		<b>2 227 383</b>	<b>3 871 693</b>
<b>Driftskostnader</b>			
Varekostnad		952 990	2 271 672
Lønnskostnad	1	280 495	647 399
Annen driftskostnad		701 669	614 126
<b>Sum driftskostnader</b>		<b>1 935 153</b>	<b>3 533 197</b>
<b>DRIFTSRESULTAT</b>		<b>292 230</b>	<b>338 496</b>
<b>FINANSINNEKTER OG FINANSKOSTNADER</b>			
<b>Finansinntekter</b>			
Annen renteinntekt		5 988	7 755
Annen finansinntekt		0	2 000
<b>Sum finansinntekter</b>		<b>5 988</b>	<b>9 755</b>
<b>Finanskostnader</b>			
Nedskr. av finansielle anleggsmidler		130 000	53 000
Annen rentekostnad		5 212	5 863
Annen finanskostnad		0	50 000
<b>Sum finanskostnader</b>		<b>135 212</b>	<b>108 863</b>
<b>NETTO FINANSPOSTER</b>		<b>(129 224)</b>	<b>(99 108)</b>
<b>ORDINÆRT RES. FØR SKATTEKOSTNAD</b>		<b>163 006</b>	<b>239 388</b>
Skattekostnad på ordinært resultat	2	121 132	129 538
<b>ORDINÆRT RESULTAT</b>		<b>41 874</b>	<b>109 850</b>
<b>ARSRESULTAT</b>		<b>41 874</b>	<b>109 850</b>
<b>OVERFØRINGER OG DISPONERINGER</b>			
Tilleggsutbytte		0	280 427
Overføringer annen egenkapital		41 874	(170 577)
<b>SUM OVERFØRINGER OG DISPONERINGER</b>		<b>41 874</b>	<b>109 850</b>



## Vinnarskalle AS

## Balanse pr. 31.12.2020

	Note	31.12.2020	31.12.2019
<b>EIENDELER</b>			
<b>ANLEGGSMIDLER</b>			
<b>Finansielle anleggsmidler</b>			
Investeringer i tilknyttet selskap	3	650 000	80 000
Investeringer i aksjer og andeler	3	190 320	270 320
Obligasjoner mv		129 295	123 453
<b>Sum finansielle anleggsmidler</b>		<b>969 614</b>	<b>473 772</b>
<b>SUM ANLEGGSMIDLER</b>		<b>969 614</b>	<b>473 772</b>
<b>OMLØPSMIDLER</b>			
<b>Fordringer</b>			
Kundefordringer		302 700	473 973
Andre fordringer		991 889	1 157 183
<b>Sum fordringer</b>		<b>1 294 589</b>	<b>1 631 156</b>
Bankinnskudd, kontanter o.l.	4	61 370	167 481
<b>SUM OMLØPSMIDLER</b>		<b>1 355 959</b>	<b>1 798 638</b>
<b>SUM EIENDELER</b>		<b>2 325 573</b>	<b>2 272 410</b>
<b>EGENKAPITAL OG GJELD</b>			
<b>EGENKAPITAL</b>			
<b>Innskutt egenkapital</b>			
Selskapskapital	5	587 000	587 000
<b>Sum innskutt egenkapital</b>		<b>587 000</b>	<b>587 000</b>
<b>Opptjent egenkapital</b>			
Annen egenkapital	5	1 072 920	1 031 046
<b>Sum opptjent egenkapital</b>		<b>1 072 920</b>	<b>1 031 046</b>
<b>SUM EGENKAPITAL</b>		<b>1 659 920</b>	<b>1 618 046</b>
<b>GJELD</b>			
<b>KORTSIKTIG GJELD</b>			
Leverandørgjeld		67 486	371 606
Betalbar skatt	2	121 132	129 538
Skyldig offentlige avgifter		44 114	32 842
Annen kortsiktig gjeld		432 922	120 377
<b>SUM KORTSIKTIG GJELD</b>		<b>665 653</b>	<b>654 363</b>
<b>SUM GJELD</b>		<b>665 653</b>	<b>654 363</b>
<b>SUM EGENKAPITAL OG GJELD</b>		<b>2 325 573</b>	<b>2 272 410</b>

Ølen den \_\_\_ / \_\_\_ 2021

Frank Robert Abelseth  
Styreleder/ daglig leder