



ÅRSREGNSKAPET FOR REGNSKAPSÅRET 2023 - GENERELL INFORMASJON

Enheten

Organisasjonsnummer:	928 081 435
Organisasjonsform:	Aksjeselskap
Foretaksnavn:	AGRIM INVEST AS
Forretningsadresse:	Bachetomta Næringspark Terminalen 9 3414 LIERSTRANDA

Regnskapsår

Årsregnskapets periode:	01.01.2023 - 31.12.2023
-------------------------	-------------------------

Konsern

Morselskap i konsern:	Nei
-----------------------	-----

Regnskapsregler

Regler for små foretak benyttet:	Ja
Benyttet ved utarbeidelsen av årsregnskapet til selskapet:	Regnskapslovens alminnelige regler

Årsregnskapet fastsatt av kompetent organ

Bekreftet av representant for selskapet:	Amit Kumar Garg
Dato for fastsettelse av årsregnskapet:	30.06.2024

Grunnlag for avgivelse

År 2023: Årsregnskapet er elektronisk innlevert
År 2022: Tall er hentet fra elektronisk innlevert årsregnskap fra 2023

Det er ikke krav til at årsregnskapet m.v. som sendes til Regnskapsregisteret er undertegnet. Kontrollen på at dette er utført ligger hos revisor/enhetens øverste organ. Sikkerheten ivaretas ved at innsender har rolle/rettighet for innsending av årsregnskapet via Altinn, og ved at det bekreftes at årsregnskapet er fastsatt av kompetent organ.

Brønnøysundregistrene, 23.07.2025



Resultatregnskap

Beløp i: NOK	Note	2023	2022
RESULTATREGNSKAP			
Kostnader			
Lønnskostnad	2		
Annen driftskostnad		1 200	1 200
Sum kostnader		1 200	1 200
Driftsresultat		-1 200	-1 200
Annen rentekostnad		45 000	
Annen finanskostnad		189	
Sum finanskostnader		45 189	
Netto finans		-45 189	
Ordinært resultat før skattekostnad		-46 389	-1 200
Skattekostnad på resultat	3		
Ordinært resultat etter skattekostnad		-46 389	-1 200
Årsresultat		-46 389	-1 200
Årsresultat etter minoritetsinteresser		-46 389	-1 200
Totalresultat		-46 389	-1 200
Overføringer og disponeringer			
Avsatt til annen egenkapital		-46 389	-1 200
Sum overføringer og disponeringer		-46 389	-1 200



Balanse

Beløp i: NOK	Note	2023	2022
BALANSE - EIENDELER			
Anleggsmidler			
Immaterielle eiendeler			
Utsatt skattefordel	3		
Finansielle anleggsmidler			
Investering i annet foretak i samme konsern		182 857	185 857
Lån til foretak i samme konsern	4	1 055 000	655 000
Lån til tilknyttet selskap og felles kontrollert virksomhet		6 562	6 562
Sum finansielle anleggsmidler		1 244 419	847 419
Sum anleggsmidler		1 244 419	847 419
Omløpsmidler			
Varer			
Fordringer			
Kundefordringer	4		
Andre kortsiktige fordringer	4		
Sum fordringer	4		
Bankinnskudd, kontanter og lignende			
Bankinnskudd, kontanter o.l.		26 422	25 811
Sum bankinnskudd, kontanter og lignende		26 422	25 811
Sum omløpsmidler		26 422	25 811
SUM EIENDELER		1 270 841	873 230
BALANSE - EGENKAPITAL OG GJELD			
Egenkapital			
Innskutt egenkapital			
Aksjekapital		30 000	30 000
Sum innskutt egenkapital		30 000	30 000



Balanse

Beløp i: NOK	Note	2023	2022
Opptjent egenkapital			
Annen egenkapital	5	-53 159	-6 770
Sum opptjent egenkapital		-53 159	-6 770
Sum egenkapital		-23 159	23 230
Gjeld			
Langsiktig gjeld			
Utsatt skatt	3		
Annen langsiktig gjeld			
Gjeld til kredittinstitusjoner	4		
Langsiktig konserngjeld	4		
Sum langsiktig gjeld		0	0
Kortsiktig gjeld			
Leverandørgjeld	4		
Betalbar skatt	3		
Annen kortsiktig gjeld	4	1 294 000	850 000
Sum kortsiktig gjeld	4	1 294 000	850 000
Sum gjeld		1 294 000	850 000
SUM EGENKAPITAL OG GJELD		1 270 841	873 230



Brønnøysundregistrene

ÅRSREGNSKAP FOR REGNSKAPSÅRET 2023 - GENERELL INFORMASJON

Journalnummer: 2024 654622

Enheten

Organisasjonsnummer: 928 081 435
Organisasjonsform: Aksjeselskap
Foretaksnavn: AGRIM INVEST AS
Forretningsadresse: Bachetomta Næringspark
Terminalen 9
3414 LIERSTRANDA

Regnskapsår

Årsregnskapets periode: 01.01.2023 - 31.12.2023

Konsern

Morselskap i konsern: Nei

Regnskapsregler

Regler for små foretak benyttet: Ja
Benyttet ved utarbeidelsen av
årsregnskapet til selskapet: Regnskapslovens alminnelige regler

Årsregnskapet fastsatt av kompetent organ

Bekreftet av representant for selskapet: Amit Kumar Garg
Dato for fastsettelse av årsregnskapet: 30.06.2024

Revisjon

Selskapet har besluttet at årsregnskapet
ikke skal revideres: Ja

Grunnlag for avgivelse

År 2023: Årsregnskap er elektronisk innlevert.
År 2022: Tall er hentet fra elektronisk innlevert årsregnskap fra 2023.

Det er ikke krav til at årsregnskapet m.v. som sendes til Regnskapsregisteret er undertegnet. Kontrollen på at dette er utført ligger hos revisor/enhetens øverste organ. Sikkerheten ivaretas ved at innsender har rolle/rettighet for innsending av årsregnskapet via Altinn, og ved at det bekreftes at årsregnskapet er fastsatt av kompetent organ.

Brønnøysundregistrene, 20.07.2024



Organisasjonsnr: 928 081 435
AGRIM INVEST AS

RESULTATREGNSKAP

Beløp i: NOK	Note	2023	2022
RESULTATREGNSKAP			
Kostnader			
Lønnskostnad	2		
Annen driftskostnad		1 200	1 200
Sum kostnader		1 200	1 200
Driftsresultat		-1 200	-1 200
Annen rentekostnad		45 000	
Annen finanskostnad		189	
Sum finanskostnader		45 189	
Netto finans		-45 189	
Ordinært resultat før skattekostnad		-46 389	-1 200
Skattekostnad på resultat	3		
Ordinært resultat etter skattekostnad		-46 389	-1 200
Årsresultat		-46 389	-1 200
Årsresultat etter minoritetsinteresser		-46 389	-1 200
Totalresultat		-46 389	-1 200
Overføringer og disponeringer			
Avsatt til annen egenkapital		-46 389	-1 200
Sum overføringer og disponeringer		-46 389	-1 200



Organisasjonsnr: 928 081 435
AGRIM INVEST AS

BALANSE

Beløp i: NOK	Note	2023	2022
BALANSE - EIENDELER			
Anleggsmidler			
Immaterielle eiendeler			
Utsatt skattefordel	3		
Finansielle anleggsmidler			
Investering i annet foretak i samme konsern		182 857	185 857
Lån til foretak i samme konsern	4	1 055 000	655 000
Lån til tilknyttet selskap og felles kontrollert virksomhet		6 562	6 562
Sum finansielle anleggsmidler		1 244 419	847 419
Sum anleggsmidler		1 244 419	847 419
Omløpsmidler			
Varer			
Fordringer			
Kundefordringer	4		
Andre kortsiktige fordringer	4		
Sum fordringer	4		
Bankinnskudd, kontanter og lignende			
Bankinnskudd, kontanter o. l.		26 422	25 811
Sum bankinnskudd, kontanter og lignende		26 422	25 811
Sum omløpsmidler		26 422	25 811
SUM EIENDELER		1 270 841	873 230
BALANSE - EGENKAPITAL OG GJELD			
Egenkapital			
Innskutt egenkapital			
Aksjekapital		30 000	30 000
Sum innskutt egenkapital		30 000	30 000
Opptjent egenkapital			
Annen egenkapital	5	-53 159	-6 770



Sum opptjent egenkapital		-53 159	-6 770
Sum egenkapital		-23 159	23 230
Gjeld			
Langsiktig gjeld			
Utsatt skatt	3		
Annen langsiktig gjeld			
Gjeld til			
kredittinstitusjoner	4		
Langsiktig konserngjeld	4		
Sum langsiktig gjeld		0	0
Kortsiktig gjeld			
Leverandørgjeld	4		
Betalbar skatt	3		
Annen kortsiktig gjeld	4	1 294 000	850 000
Sum kortsiktig gjeld	4	1 294 000	850 000
Sum gjeld		1 294 000	850 000
SUM EGENKAPITAL OG GJELD		1 270 841	873 230



Organisasjonsnr: 928 081 435
AGRIM INVEST AS

NOTEOPPLYSNINGER - SELSKAP - alle poster oppgitt i hele tall

Note

1

Antall årsverk i regnskapsåret
0.00

Sum Beløp

Balanseført verdi 31.12. Varige driftsmidler Immaterielle eiend.

Konsernregnskap

Morselskapet sitt navn

Forretningskontor for morselskapet

Begrunnelse for at datterselskap er utelatt fra konsolideringen

Samlet beløp - tilknyttet selskap Årets Fjorårets

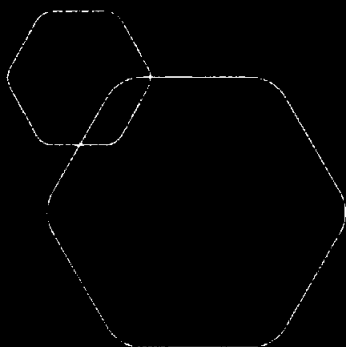
Samlet beløp - foretak i samme konsern Årets Fjorårets

Samlet beløp - foretak i samme konsern Årets Fjorårets

Samlet beløp - felles kontrollert virksomhet Årets Fjorårets

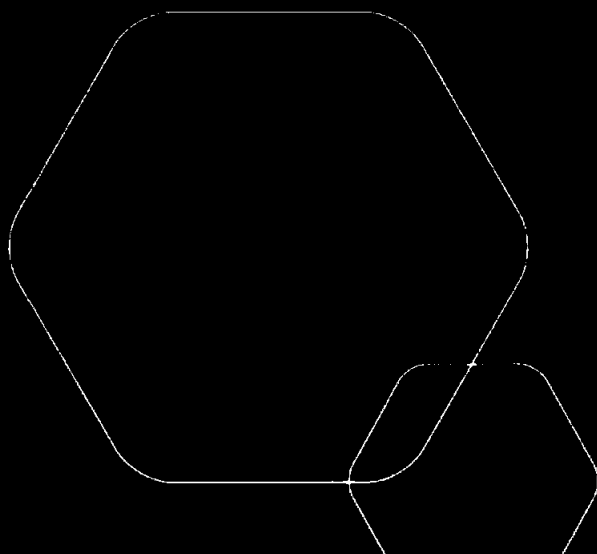
Pantstillelse Beløp

Beholdning av egne aksjer Antall Pålydende Andel av aksjek.



Årsregnskap 2023
Agrim Invest AS

Resultatregnskap
Balanse
Noter til regnskapet



Org.nr.: 928 081 435



RESULTATREGNSKAP

AGRIM INVEST AS

DRIFTSINNEKTER OG DRIFTSKOSTNADER	Note	2023	2022
Annen driftskostnad		1 200	1 200
Sum driftskostnader		1 200	1 200
Driftsresultat		-1 200	-1 200
FINANSINNEKTER OG FINANSKOSTNADER			
Annen rentekostnad		45 000	0
Annen finanskostnad		189	0
Resultat av finansposter		-45 189	0
Resultat før skattekostnad		-46 389	-1 200
Årsresultat		-46 389	-1 200
OVERFØRINGER			
Avsatt til annen egenkapital		-46 389	-1 200
Sum overføringer		-46 389	-1 200



BALANSE

AGRIM INVEST AS

EIENDELER	Note	2023	2022
ANLEGGSMIDLER			
IMMATERIELLE EIENDELER			
VARIGE DRIFTSMIDLER			
FINANSIELLE ANLEGGSMIDLER			
Investeringer i annet foretak i samme konsern		182 857	185 857
Lån til foretak i samme konsern	4	1 055 000	655 000
Lån til tilknyttet selskap og felles kontrollert virksomhet		6 562	6 562
Sum finansielle anleggsmidler		1 244 419	847 419
Sum anleggsmidler		1 244 419	847 419
OMLØPSMIDLER			
FORDRINGER			
INVESTERINGER			
Bankinnskudd, kontanter o.l.		26 422	25 811
Sum omløpsmidler		26 422	25 811
Sum eiendeler		1 270 841	873 230




BALANSE

AGRIM INVEST AS

EGENKAPITAL OG GJELD	Note	2023	2022
EGENKAPITAL			
INNSKUTT EGENKAPITAL			
Aksjekapital		30 000	30 000
Sum innskutt egenkapital		30 000	30 000
OPPTJENT EGENKAPITAL			
Annen egenkapital	5	-53 159	-6 770
Sum opptjent egenkapital		-53 159	-6 770
Sum egenkapital		-23 159	23 230
GJELD			
AVSETNING FOR FORPLIKTELSER			
ANNEN LANGSIKTIG GJELD			
KORTSIKTIG GJELD			
Annen kortsiktig gjeld	4	1 294 000	850 000
Sum kortsiktig gjeld	4	1 294 000	850 000
Sum gjeld		1 294 000	850 000
Sum egenkapital og gjeld		1 270 841	873 230

28.06.2024
Styret i Agrim Invest AS


Amit Kumar Garg
styreleder


Pooja Goel
styremedlem



Regnskapsprinsipper

Årsregnskapet er satt opp i samsvar med regnskapsloven og NRS 8 - God regnskapsskikk for små foretak.

SKATT

Skattekostnaden i resultatregnskapet omfatter både periodens betalbare skatt og endring i utsatt skatt. Utsatt skatt er beregnet med 22 % på grunnlag av de midlertidige forskjeller som eksisterer mellom regnskapsmessige og skattemessige verdier, samt ligningsmessig underskudd til fremføring ved utgangen av regnskapsåret. Skatteøkende og skattereduserende midlertidige forskjeller som reverserer eller kan reverseres i samme periode er utlignet og nettoført.

KLASSIFISERING OG VURDERING AV OMLØPSMIDLER

Omløpsmidler og kortsiktig gjeld omfatter normalt poster som forfaller til betaling innen ett år etter balansedagen, samt poster som knytter seg til varekretsløpet. Omløpsmidler vurderes til laveste verdi av anskaffelseskost og virkelig verdi.

Note 2 Lønnskostnader

Agrim Invest AS har ikke hatt lønns- eller personalkostnader i 2023 og det foreligger heller ingen slike forpliktelser.

Note 3 Skatt

Årets skattekostnad	2023	2022
Resultatført skatt på ordinært resultat:		
Betalbar skatt	0	0
Endring i utsatt skattefordel	0	0
Skattekostnad ordinært resultat	0	0
Skattepliktig inntekt:		
Resultat før skatt	-46 389	-1 200
Permanente forskjeller	0	0
Skattepliktig inntekt	-46 389	-1 200
Betalbar skatt i balansen:		
Betalbar skatt på årets resultat	0	0
Sum betalbar skatt i balansen	0	0

Skatteeffekten av midlertidige forskjeller og underskudd til fremføring som har gitt opphav til utsatt skatt og utsatte skattefordeler, spesifisert på typer av midlertidige forskjeller

	2023	2022	Endring
Akkumulert fremførbart underskudd	-53 159	-6 770	46 389
Inngår ikke i beregningen av utsatt skatt	53 159	6 770	-46 389
Utsatt skattefordel (22 %)	0	0	0



I henhold til God regnskapsskikk for små foretak balanseføres ikke utsatt skattefordel.

Note 4 Mellomværende med selskap i samme konsern

	2023	2022
Fordringer		
Lån til foretak i samme konsern	1 061 562	661 562
Sum	1 061 562	661 562
Gjeld		
Gjeld til eiere	1 294 000	850 000
Sum	1 294 000	850 000

Note 5 Fortsatt drift

Styrets arbeid i 2023 har i hovedsak bestått av å forvalte inntektene og redusere kostnadene for å sikre løpende drift. I budsjettene for 2024 er det lagt opp til en nøktern drift som skal skape en bærekraftig økonomi. Det arbeides med å øke dagens inntekter.

Driften av Agrim Invest AS er sikret med lån fra eierne og vil således ikke medføre risiko for tap for kreditorene.

Grunnlaget for styrets konklusjon om fortsatt drift er basert på grunnlaget dagens drift er etablert på, den gode kommunikasjonen mot kreditorer og et konservativt anslag på inntekter i årene som kommer.



Årsregnskap 2023

Agrim Invest AS

Resultatregnskap
Balanse
Noter til regnskapet



Org.nr.: 928 081 435



RESULTATREGNSKAP

AGRIM INVEST AS

DRIFTSINNEKTER OG DRIFTSKOSTNADER	Note	2023	2022
Annen driftskostnad		1 200	1 200
Sum driftskostnader		1 200	1 200
Driftsresultat		-1 200	-1 200
FINANSINNEKTER OG FINANSKOSTNADER			
Annen rentekostnad		45 000	0
Annen finanskostnad		189	0
Resultat av finansposter		-45 189	0
Resultat før skattekostnad		-46 389	-1 200
Årsresultat		-46 389	-1 200
OVERFØRINGER			
Avsatt til annen egenkapital		-46 389	-1 200
Sum overføringer		-46 389	-1 200



BALANSE

AGRIM INVEST AS

EIENDELER	Note	2023	2022
ANLEGGSMIDLER			
IMMATERIELLE EIENDELER			
VARIGE DRIFTSMIDLER			
FINANSIELLE ANLEGGSMIDLER			
Investeringer i annet foretak i samme konsern		182 857	185 857
Lån til foretak i samme konsern	4	1 055 000	655 000
Lån til tilknyttet selskap og felles kontrollert virksomhet		6 562	6 562
Sum finansielle anleggsmidler		1 244 419	847 419
Sum anleggsmidler		1 244 419	847 419
OMLØPSMIDLER			
FORDRINGER			
INVESTERINGER			
Bankinnskudd, kontanter o.l.		26 422	25 811
Sum omløpsmidler		26 422	25 811
Sum eiendeler		1 270 841	873 230



BALANSE

AGRIM INVEST AS

EGENKAPITAL OG GJELD	Note	2023	2022
EGENKAPITAL			
INNSKUTT EGENKAPITAL			
Aksjekapital		30 000	30 000
Sum innskutt egenkapital		30 000	30 000
OPPTJENT EGENKAPITAL			
Annen egenkapital	5	-53 159	-6 770
Sum opptjent egenkapital		-53 159	-6 770
Sum egenkapital		-23 159	23 230
GJELD			
AVSETNING FOR FORPLIKTELSER			
ANNEN LANGSIKTIG GJELD			
KORTSIKTIG GJELD			
Annen kortsiktig gjeld	4	1 294 000	850 000
Sum kortsiktig gjeld	4	1 294 000	850 000
Sum gjeld		1 294 000	850 000
Sum egenkapital og gjeld		1 270 841	873 230

28.06.2024
Styret i Agrim Invest AS

Amit Kumar Garg
styreleder

Pooja Goel
styremedlem



Regnskapsprinsipper

Årsregnskapet er satt opp i samsvar med regnskapsloven og NRS 8 - God regnskapsskikk for små foretak.

SKATT

Skattekostnaden i resultatregnskapet omfatter både periodens betalbare skatt og endring i utsatt skatt. Utsatt skatt er beregnet med 22 % på grunnlag av de midlertidige forskjeller som eksisterer mellom regnskapsmessige og skattemessige verdier, samt ligningsmessig underskudd til fremføring ved utgangen av regnskapsåret. Skatteøkende og skattereduserende midlertidige forskjeller som reverserer eller kan reverseres i samme periode er utlignet og nettoført.

KLASSIFISERING OG VURDERING AV OMLØPSMIDLER

Omløpsmidler og kortsiktig gjeld omfatter normalt poster som forfaller til betaling innen ett år etter balansedagen, samt poster som knytter seg til varekretsløpet. Omløpsmidler vurderes til laveste verdi av anskaffelseskost og virkelig verdi.

Note 2 Lønnskostnader

Agrim Invest AS har ikke hatt lønns- eller personalkostnader i 2023 og det foreligger heller ingen slike forpliktelser.

Note 3 Skatt

Årets skattekostnad	2023	2022
Resultatført skatt på ordinært resultat:		
Betalbar skatt	0	0
Endring i utsatt skattefordel	0	0
Skattekostnad ordinært resultat	0	0
Skattepliktig inntekt:		
Resultat før skatt	-46 389	-1 200
Permanente forskjeller	0	0
Skattepliktig inntekt	-46 389	-1 200
Betalbar skatt i balansen:		
Betalbar skatt på årets resultat	0	0
Sum betalbar skatt i balansen	0	0

Skatteeffekten av midlertidige forskjeller og underskudd til fremføring som har gitt opphav til utsatt skatt og utsatte skattefordeler, spesifisert på typer av midlertidige forskjeller

	2023	2022	Endring
Akkumulert fremførbart underskudd	-53 159	-6 770	46 389
Inngår ikke i beregningen av utsatt skatt	53 159	6 770	-46 389
Utsatt skattefordel (22 %)	0	0	0



I henhold til God regnskapsskikk for små foretak balanseføres ikke utsatt skattefordel.

Note 4 Mellomværende med selskap i samme konsern

	2023	2022
Fordringer		
Lån til foretak i samme konsern	1 061 562	661 562
Sum	1 061 562	661 562
Gjeld		
Gjeld til eiere	1 294 000	850 000
Sum	1 294 000	850 000

Note 5 Fortsatt drift

Styrets arbeid i 2023 har i hovedsak bestått av å forvalte inntektene og redusere kostnadene for å sikre løpende drift. I budsjettene for 2024 er det lagt opp til en nøktern drift som skal skape en bærekraftig økonomi. Det arbeides med å øke dagens inntekter.

Driften av Agrim Invest AS er sikret med lån fra eierne og vil således ikke medføre risiko for tap for kreditorene.

Grunnlaget for styrets konklusjon om fortsatt drift er basert på grunnlaget dagens drift er etablert på, den gode kommunikasjonen mot kreditorer og et konservativt anslag på inntekter i årene som kommer.