



ÅRSREGNSKAPET FOR REGNSKAPSÅRET 2022 - GENERELL INFORMASJON

Enheten

Organisasjonsnummer: 930 391 794
Organisasjonsform: Aksjeselskap
Foretaksnavn: HAUGEN - GRUPPEN AS
Forretningsadresse: Delitoppen 5
1540 VESTBY

Regnskapsår

Årsregnskapets periode: 01.01.2022 - 31.12.2022

Konsern

Morselskap i konsern: Nei

Regnskapsregler

Regler for små foretak benyttet: Nei
Benyttet ved utarbeidelsen av årsregnskapet til selskapet: Regnskapslovens alminnelige regler

Årsregnskapet fastsatt av kompetent organ

Bekreftet av representant for selskapet: Stig Kongsfjell
Dato for fastsettelse av årsregnskapet: 23.03.2023

Grunnlag for avgivelse

År 2022: Årsregnskapet er elektronisk innlevert
År 2021: Tall er hentet fra elektronisk innlevert årsregnskap fra 2022

Det er ikke krav til at årsregnskapet m.v. som sendes til Regnskapsregisteret er undertegnet. Kontrollen på at dette er utført ligger hos revisor/enhetens øverste organ. Sikkerheten ivaretas ved at innsender har rolle/rettighet for innsending av årsregnskapet via Altinn, og ved at det bekreftes at årsregnskapet er fastsatt av kompetent organ.

Brønnøysundregistrene, 07.07.2024



Resultatregnskap

Beløp i: NOK	Note	2022	2021
RESULTATREGNSKAP			
Inntekter			
Salgsinntekt	2,3	1 421 351 042	1 342 325 113
Annen driftsinntekt	3		4 975 127
Sum inntekter		1 421 351 042	1 347 300 240
Kostnader			
Varekostnad	3,8	896 551 425	857 124 904
Lønnskostnad	4,12	88 779 307	97 612 327
Avskrivning på varige driftsmidler og immaterielle eiendeler	6	722 685	863 569
Annen driftskostnad	3,4,6	315 058 905	267 078 304
Sum kostnader		1 301 112 322	1 222 679 104
Driftsresultat		120 238 720	124 621 136
Finansinntekter og finanskostnader			
Annen finansinntekt	5	13 324 420	10 535 154
Sum finansinntekter		0	0
Annen finanskostnad	5	16 790 685	7 431 234
Sum finanskostnader		0	0
Netto finans		0	0
Ordinært resultat før skattekostnad		116 772 455	127 725 056
Skattekostnad på ordinært resultat	13	26 194 357	28 462 012
Ordinært resultat etter skattekostnad		0	0
Årsresultat	11	90 578 098	99 263 044
Totalresultat		90 578 098	99 263 044
Overføringer og disponeringer			
Konsernbidrag	11	86 956 040	72 603 240
Sum overføringer og disponeringer		86 956 040	72 603 240



Balanse

Beløp i: NOK	Note	2022	2021
BALANSE - EIENDELER			
Anleggsmidler			
Immaterielle eiendeler			
Utsatt skattefordel	13	1 667 437	3 275 924
Sum immaterielle eiendeler		1 667 437	3 275 924
Varige driftsmidler			
Tomter, bygninger og annen fast eiendom	6,10	230 360	
Driftsløsøre, inventar, verktøy, kontormaskiner og lignende	6,10	2 607 268	1 494 000
Sum varige driftsmidler		2 837 628	1 494 000
Finansielle anleggsmidler			
Andre fordringer	7	6 006 770	967 416
Sum finansielle anleggsmidler		6 006 770	967 416
Sum anleggsmidler		10 511 835	5 737 340
Omløpsmidler			
Varer			
Varer	8,10	180 144 149	142 222 866
Sum varer		0	0
Fordringer			
Kundefordringer	10	47 385 873	31 043 702
Andre fordringer		7 633 832	8 715 115
Konsernfordringer	3,3,9,1	335 909 554	384 565 692
	0		
Sum fordringer		390 929 259	424 324 509
Investeringer			
Sum investeringer		0	0
Bankinnskudd, kontanter og lignende			
Bankinnskudd, kontanter og lignende	9	4 018 280	3 716 621
Sum bankinnskudd, kontanter og lignende		4 018 280	3 716 621



Balanse

Beløp i: NOK	Note	2022	2021
Sum omløpsmidler		575 091 688	570 263 996
SUM EIENDELER		585 603 523	576 001 335
BALANSE - EGENKAPITAL OG GJELD			
Egenkapital			
Innskutt egenkapital			
Selskapskapital	11	200 000	200 000
Overkurs	11	1 100 000	1 100 000
Annen innskutt egenkapital	11	35 343 212	35 343 212
Sum innskutt egenkapital		36 643 212	36 643 212
Opptjent egenkapital			
Annen egenkapital	11	163 707 121	160 085 063
Sum opptjent egenkapital		163 707 121	160 085 063
Sum egenkapital		200 350 333	196 728 275
Gjeld			
Langsiktig gjeld			
Pensjonsforpliktelser	12	4 666 354	11 925 621
Sum avsetninger for forpliktelser		4 666 354	11 925 621
Annen langsiktig gjeld			
Øvrig langsiktig gjeld			1 296 047
Sum annen langsiktig gjeld		0	1 296 047
Sum langsiktig gjeld		0	0
Kortsiktig gjeld			
Leverandørgjeld		152 143 816	156 098 248
Betalbar skatt	13	59 806	8 043 019
Skyldige offentlige avgifter		33 963 930	30 128 405
Kortsiktig konserngjeld	3	130 969 757	101 991 588
Annen kortsiktig gjeld		63 449 527	69 790 132
Sum kortsiktig gjeld		380 586 835	366 051 392



Balanse

Beløp i: NOK	Note	2022	2021
Sum gjeld		385 253 189	379 273 060
SUM EGENKAPITAL OG GJELD		585 603 523	576 001 335



Brønnøysundregistrene

ÅRSREGNSKAP FOR REGNSKAPSÅRET 2022 - GENERELL INFORMASJON

Journalnummer: 2023 601561

Enheten

Organisasjonsnummer: 930 391 794
Organisasjonsform: Aksjeselskap
Foretaksnavn: HAUGEN - GRUPPEN AS
Forretningsadresse: Delitoppen 5
1540 VESTBY

Regnskapsår

Årsregnskapets periode: 01.01.2022 - 31.12.2022

Konsern

Morselskap i konsern: Nei

Regnskapsregler

Regler for små foretak benyttet: Nei
Benyttet ved utarbeidelsen av
årsregnskapet til selskapet: Regnskapslovens alminnelige regler

Årsregnskapet fastsatt av kompetent organ

Bekreftet av representant for selskapet: Stig Kongsfjell
Dato for fastsettelse av årsregnskapet: 23.03.2023

Grunnlag for avgivelse

År 2022: Årsregnskap er elektronisk innlevert.
År 2021: Tall er hentet fra elektronisk innlevert årsregnskap fra 2022.

Det er ikke krav til at årsregnskapet m.v. som sendes til Regnskapsregisteret er undertegnet. Kontrollen på at dette er utført ligger hos revisor/enhetens øverste organ. Sikkerheten ivaretas ved at innsender har rolle/rettighet for innsending av årsregnskapet via Altinn, og ved at det bekreftes at årsregnskapet er fastsatt av kompetent organ.

Brønnøysundregistrene, 22.07.2023



Organisasjonsnr: 930 391 794
HAUGEN - GRUPPEN AS

RESULTATREGNSKAP

Beløp i: NOK	Note	2022	2021
RESULTATREGNSKAP			
Inntekter			
Salgsinntekt	2,3	1 421 351 042	1 342 325 113
Annen driftsinntekt	3		4 975 127
Sum inntekter		1 421 351 042	1 347 300 240
Kostnader			
Varekostnad	3,8	896 551 425	857 124 904
Lønnskostnad	4,12	88 779 307	97 612 327
Avskrivning på varige driftsmidler og immaterielle eiendeler	6	722 685	863 569
Annen driftskostnad	3,4,6	315 058 905	267 078 304
Sum kostnader		1 301 112 322	1 222 679 104
Driftsresultat		120 238 720	124 621 136
Finansinntekter og finanskostnader			
Annen finansinntekt	5	13 324 420	10 535 154
Sum finansinntekter		0	0
Annen finanskostnad	5	16 790 685	7 431 234
Sum finanskostnader		0	0
Netto finans		0	0
Ordinært resultat før skattekostnad			
Skattekostnad på ordinært resultat	13	116 772 455	127 725 056
Ordinært resultat etter skattekostnad		26 194 357	28 462 012
Årsresultat	11	90 578 098	99 263 044
Totalresultat		90 578 098	99 263 044
Overføringer og disponeringer			
Konsernbidrag	11	86 956 040	72 603 240
Sum overføringer og disponeringer		86 956 040	72 603 240



Organisasjonsnr: 930 391 794
HAUGEN - GRUPPEN AS

BALANSE

Beløp i: NOK	Note	2022	2021
BALANSE - EIENDELER			
Anleggsmidler			
Immaterielle eiendeler			
Utsatt skattefordel	13	1 667 437	3 275 924
Sum immaterielle eiendeler		1 667 437	3 275 924
Varige driftsmidler			
Tomter, bygninger og annen fast eiendom	6,10	230 360	
Driftsløsøre, inventar, verktøy, kontormaskiner og lignende	6,10	2 607 268	1 494 000
Sum varige driftsmidler		2 837 628	1 494 000
Finansielle anleggsmidler			
Andre fordringer	7	6 006 770	967 416
Sum finansielle anleggsmidler		6 006 770	967 416
Sum anleggsmidler		10 511 835	5 737 340
Omløpsmidler			
Varer			
Varer	8,10	180 144 149	142 222 866
Sum varer		0	0
Fordringer			
Kundefordringer	10	47 385 873	31 043 702
Andre fordringer		7 633 832	8 715 115
Konsernfordringer	3,3,9,10	335 909 554	384 565 692
Sum fordringer		390 929 259	424 324 509
Investeringer			
Sum investeringer		0	0
Bankinnskudd, kontanter og lignende			
Bankinnskudd, kontanter og lignende	9	4 018 280	3 716 621
Sum bankinnskudd, kontanter og lignende		4 018 280	3 716 621
Sum omløpsmidler		575 091 688	570 263 996
SUM EIENDELER		585 603 523	576 001 335

BALANSE - EGENKAPITAL OG GJELD



Egenkapital			
Innskutt egenkapital			
Selskapskapital	11	200 000	200 000
Overkurs	11	1 100 000	1 100 000
Annen innskutt egenkapital	11	35 343 212	35 343 212
Sum innskutt egenkapital		36 643 212	36 643 212
Opptjent egenkapital			
Annen egenkapital	11	163 707 121	160 085 063
Sum opptjent egenkapital		163 707 121	160 085 063
Sum egenkapital		200 350 333	196 728 275
Gjeld			
Langsiktig gjeld			
Pensjonsforpliktelser	12	4 666 354	11 925 621
Sum avsetninger for forpliktelser		4 666 354	11 925 621
Annen langsiktig gjeld			
Øvrig langsiktig gjeld			1 296 047
Sum annen langsiktig gjeld		0	1 296 047
Sum langsiktig gjeld		0	0
Kortsiktig gjeld			
Leverandørgjeld		152 143 816	156 098 248
Betalbar skatt	13	59 806	8 043 019
Skyldige offentlige avgifter		33 963 930	30 128 405
Kortsiktig konserngjeld	3	130 969 757	101 991 588
Annen kortsiktig gjeld		63 449 527	69 790 132
Sum kortsiktig gjeld		380 586 835	366 051 392
Sum gjeld		385 253 189	379 273 060
SUM EGENKAPITAL OG GJELD		585 603 523	576 001 335



Organisasjonsnr: 930 391 794
HAUGEN - GRUPPEN AS

NOTEOPPLYSNINGER - SELSKAP - alle poster oppgitt i hele tall

Note
1

Regnskapsprinsipper

Note 1 - Regnskapsprinsipper - Virkning av endring av regnskapsprinsipp - Reklassifiseringer Se egen fil lastet opp

Note
1

Er det usikkerhet om fortsatt drift?: Nei

Note
4

Antall årsverk i regnskapsåret
84.00

Note
4

Spesifisering av resultatregnskapet

Lønnskostnader

Lønn	Årets	Fjorårets
	66844345.00	71374090.00
Folketrygdavgift	Årets	Fjorårets
	13074443.00	11940022.00
Pensjonskostnader	Årets	Fjorårets
	4805087.00	8351313.00
Andre ytelser	Årets	Fjorårets
	4055432.00	5946902.00
Sum lønnskostnader	Årets	Fjorårets
	88779307.00	97612327.00

Note

Ekstraordinære inntekter og kostnader



<u>Sum</u>	<u>Beløp</u>		
<u>Balanseført verdi 31.12.</u>	<u>Varige driftsmidler</u>	<u>Immaterielle eiend.</u>	
Konsernregnskap			
Morselskapet sitt navn			
Forretningskontor for morselskapet			
Begrunnelse for at datterselskap er utelatt fra konsolideringen			
<u>Samlet beløp - tilknyttet selskap</u>	<u>Årets</u>	<u>Fjorårets</u>	
<u>Samlet beløp - foretak i samme konsern</u>	<u>Årets</u>	<u>Fjorårets</u>	
<u>Samlet beløp - foretak i samme konsern</u>	<u>Årets</u>	<u>Fjorårets</u>	
<u>Samlet beløp - felles kontrollert virksomhet</u>	<u>Årets</u>	<u>Fjorårets</u>	
<u>Pantstillelse</u>	<u>Beløp</u>		
<u>Beholdning av egne aksjer</u>	<u>Antall</u>	<u>Pålydende</u>	<u>Andel av aksjek.</u>



Haugen-Gruppen AS

Årsrapport for 2022

Årsberetning

Årsregnskap

- Resultatregnskap**
- Balanse**
- Noteopplysninger**
- Kontantstrømoppstilling**

Revisjonsberetning



Haugen-Gruppen AS

Årsberetning for 2022

Selskapet har følgende aksjonærer:

HG Norway AS – 100 % av aksjene

Virksomhetens art og tilholdssted

Selskapet er lokalisert i Vestby, og driver virksomhet innen import og salg av nærings- og nytelsesmidler til hele landet.

Selskapet inngår i konsernet Haugen-Gruppen Nordic AS.

Fortsatt drift

I samsvar med regnskapsloven § 3-3a bekreftes det at forutsetningene om fortsatt drift er til stede. Til grunn for antagelsen ligger resultatprognoser for 2023 og selskapets langsiktige strategiske prognoser for årene fremover. Selskapet er i en sunn økonomisk og finansiell stilling.

Fremtidig utvikling

Selskapets utvikling anses som god. Selskapet møter en stadig økende konkurranse fra kjedenes egne merkevarer som bidrar til press på opprettholdelse av lønnsomheten på selskapets merkevarer. Eftervirkninger av Covid pandemien og krigen i Ukraina medfører også økte innkjøpspriser som selskapet tar ut i markedet i form av endrede salgspriser.

Selskapets markedsposisjoner anses som gode innenfor de fleste kategorier og selskapet er godt posisjonert for videre vekst. Veksten i omsetning var som forventet i 2022 og drevet av prisøkninger. Selskapet forventer at omsetningsveksten også vil vedvare inn i 2023 med en svakere volumutvikling.

Selskapet ser at veksten som har vært i dagligvaremarkedet de siste 2 år flates ut og at storkjøkkenmarkedet igjen vil vokse. Selskapet forventer at endringen i omsetningsmiks vil balanseres mellom kanalene.

Hendelser etter balansedagen

Krigen i Ukraina skaper finansiell ustabilitet og økt inflasjonspress. Selskapet forventer en svak utvikling av den norske kronen i 2023 i tillegg til fortsatt stigende priser på råvarer og andre innsatsfaktorer. Selskapet ser seg nødt til å gjennomføre betydelig prisøkninger til sine kunder i løpet av 2023.

Arbeidsmiljø og personale

Arbeidsmiljøet i bedriften betraktes som godt og det er iverksatt løpende tiltak for forbedringer. Sykefravær i 2022 var 3,2 % mot 2,8 % i 2021 av total arbeidstid. Det har ikke vært noen ulykker med personskader.

Selskapet har ikke hatt større skader eller ulykker på noe av sitt materiell. Selskapet har fungerende bedriftshelsetjeneste og et arbeidsmiljøutvalg som møtes regelmessig. Selskapet har etablert velfungerende treningsfasiliteter for sine ansatte som et ledd i å få redusert sykefraværet ytterligere.

Likestilling og diskriminering

Vårt likestillingsarbeid er forankret i virksomhetens strategi, prosesser og retningslinjer.

Det jobbes kontinuerlig å fremme likestilling i selskapet. Det er utarbeidet en redegjørelse etter likestilling- og diskrimineringsloven § 26 som omhandler kjønnslikestilling og hvordan selskapet arbeider med likestilling og diskriminering. Redegjørelsen blir offentlig tilgjengelig på selskapets hjemmeside innen fristen 30.6.

Åpenhetsloven

Selskapet har foretatt en aktsomhetsvurdering etter åpenhetsloven § 4. Redegjørelsen etter kravene i åpenhetsloven blir offentlig tilgjengelig på virksomhetens hjemmeside innen fristen 30.6.

Miljø

Selskapet forurenser ikke det ytre miljø. Selskapet praktiserer kildesortering av plast, papp og kontorpapir. I tillegg skjer mesteparten av oppvarming, og hele kjølebehovet, ved hjelp av eget jordvarmeanlegg.

Bedriften har utarbeidet en egen bærekraftsrapport som er publisert på selskapets nettsider.



Finansiell risiko

Målsetting og strategi

Selskapet er utsatt for kreditt- og valutarisiko i sin ordinære forretningsvirksomhet, og styrer mot å ha en akseptabel risiko innenfor disse områdene. Selskapet har sikret sin valuta gjennom morselskapet som er eier av InHouse Bank. Selskapet har ikke rentebærende gjeld og er derfor ikke eksponert for endringer i rentemarkedet.

Markedsrisiko

Konsernet benytter sikringsinstrumenter innenfor området valutahandel. Selskapet er påvirket av finansiell uro i verdensmarkedet da endringer i utviklingen av ulike valutakryss påvirker våre leverandørers valg av valutasort. Selskapet har også erfart gjennom året en større grad av volatilitet i norske kroner som medfører økt fokus på sikringsarbeidet hensyntatt eventuelle mulige endringer av valutasort fra selskapets leverandører. Selskapet er indirekte sikret gjennom morselskapet som er eier av InHouse Bank, og som opererer både i opsjons- og terminkontraktmarkedet.

Kreditrisiko

Selskapets omsetning skjer nesten utelukkende til de store kjedene i bransjen. Disse har til dels stillet garantier for selskapets tilgodehavende. Selskapet har vurdert risikoen for tap på fordringer som lav.

Likviditetsrisiko

Haugen-Gruppen AS inngår som deltaker i Haugen-Gruppen Nordic AS sin nordiske InHouse Bank løsning. Betalingsbetingelser i den ordinære virksomheten er avtalt med selskapets kunder og gir en tilfredsstillende forutsigbarhet i kontantstrømmen. Det har medført lavere likviditetsrisiko for selskapet. Selskapet vurderer likviditeten som tilfredsstillende.

Kontantstrøm

Kontantstrømmen fra operasjonelle aktiviteter har utviklet seg negativt sammenlignet med fjoråret. Dette skyldes i hovedsak en økning i lagerbeholdning i både volum og økte innkjøpspriser. Det er utbetalt konsernbidrag i 2022 som har påvirket de finansielle kontantstrømmene negativt, men utbetalingen påvirker ikke selskapets evne til å finansiere fremtidige investeringsbehov. Selskapet vurderer kontantstrømmene som tilfredsstillende. Selskapets factoringavtale på utvalgte kunder har også medført en bedring av selskapets likviditet de senere årene.

Forsikring for styretsmedlemmer og daglig leder

Det er tegnet styreansvarsforsikring på konsernnivå i Haugen-Gruppen Nordic AS gjeldene for styret og daglig leder i alle datterselskap. Forsikringen skal dekke deres mulige ansvar overfor formueskade som medfører et økonomisk tap for foretaket.

Redegjørelse for årsregnskapet

Etter styrets oppfatning gir årsregnskapet en tilfredsstillende beskrivelse av selskapets stilling for regnskapsåret 2022. Selskapet har hatt en økning i driftsinntekter fra MNOK 1 347 i 2021 til MNOK 1 421 i 2022 som skyldes blant annet gjennomførte prisstigninger som følge av svak norsk krone og økende inflasjon. Selskapet oppnår et driftsresultat i 2022 på MNOK 120,2 mot 124,6 i 2021 som gir en driftsmargin på 8,5% i 2022 mot i fjor 9,3%. Nedgangen i driftsmargin skyldes blant annet at selskapet har et etterslep i mulighetene til å ta ut endrede salgspriser som følge av økte råvarekostnader og inflasjon i andre driftskostnader. Lønnsomheten til selskapet sett under ett er i tråd med styrets forventninger.

Etter styrets oppfatning er selskapets finansielle stilling god. Selskapets egenkapitalandel er 34,21 % i 2022 sammenliknet med 34,15% i 2021.

Årsresultat og disponeringer

Styret foreslår følgende disponering av årets overskudd på kr. 90 578 098.

Avgitt konsernbidrag (netto)	kr. 86 956 040
Overf. til annen egenkapital	kr. 3 622 058
Totalt disponert	kr. 90 578 098



Vestby, 21.03.2023

Styret i Haugen-Gruppen AS

Marino Marinsson
Styreleder

Haraldur R. Jónsson
Styremedlem

Atle Farnen
Styremedlem/Adm.dir



Resultatregnskap

Haugen-Gruppen AS




	Note	2022	2021
Salgsinntekter	2,3	1 421 351 042	1 342 325 113
Andre driftsinntekter	3	0	4 975 127
Sum driftsinntekter		1 421 351 042	1 347 300 240
Varekostnad	3,8	896 551 425	857 124 904
Lønnskostnad	4,12	88 779 307	97 612 327
Avskrivning varige driftsmidler	6	722 685	863 569
Annen driftskostnad	3,4,6	315 058 905	267 078 304
Sum driftskostnader		1 301 112 322	1 222 679 104
Driftsresultat		120 238 720	124 621 136
Annen finansinntekt	5	13 324 420	10 535 154
Annen finanskostnad	5	16 790 685	7 431 234
Ordinært resultat før skattekostnad		116 772 455	127 725 056
Skattekostnad på ordinært resultat	13	26 194 357	28 462 012
Årsresultat	11	90 578 098	99 263 044
Avgitt konsemsbidrag (netto)	11	86 956 040	72 603 240

**Balanse****Haugen-Gruppen AS**

	Note	2022	2021
Eiendeler			
Anleggsmidler			
Immaterielle eiendeler			
Utsatt skattefordel	13	1 667 437	3 275 924
Sum immaterielle eiendeler		1 667 437	3 275 924
Varige driftsmidler			
Tomter,bygninger og annen fast eiendom	6,10	230 360	0
Driftsløsøre, inventar, verktøy o.l.	6,10	1 592 255	1 494 000
Anlegg under utførelse	6,10	1 015 014	0
Sum varige driftsmidler		2 837 628	1 494 000
Finansielle anleggsmidler			
Langsiktige fordringer	7	6 006 770	967 416
Sum finansielle anleggsmidler		6 006 770	967 416
Sum anleggsmidler		10 511 835	5 737 340
Omløpsmidler			
Varer	8,10	180 144 149	142 222 866
Fordringer			
Kundefordringer	10	47 385 873	31 043 702
Andre fordringer		7 633 832	8 715 115
Fordringer på konsernselskap	3	11 928 080	5 388 144
Fordring konsernbank	3,9,10	323 981 474	379 177 548
Sum fordringer		390 929 259	424 324 509
Bankinnskudd,kontanter o.l.	9	4 018 280	3 716 621
Sum omløpsmidler		575 091 688	570 263 996
Sum eiendeler		585 603 523	576 001 335

**Balanse****Haugen-Gruppen AS**

	Note	2022	2021
Egenkapital og gjeld			
Egenkapital			
Innskutt egenkapital			
Aksjekapital	11	200 000	200 000
Overkurs	11	1 100 000	1 100 000
Annen innskutt egenkapital	11	35 343 212	35 343 212
Sum innskutt egenkapital		36 643 212	36 643 212
Opptjent egenkapital			
Annen egenkapital	11	163 707 121	160 085 063
Sum opptjent egenkapital		163 707 121	160 085 063
Sum egenkapital		<u>200 350 333</u>	<u>196 728 275</u>
Gjeld			
Avsetning for forpliktelser			
Pensjonsforpliktelser	12	4 666 354	11 925 621
Sum avsetninger for forpliktelser		4 666 354	11 925 621
Annen langsiktig gjeld			
Øvrig langsiktig gjeld		0	1 296 047
Sum annen langsiktig gjeld		0	1 296 047
Kortsiktig gjeld			
Leverandørgjeld		152 143 816	156 098 248
Betalbar skatt	13	59 806	8 043 019
Skyldige offentlige avgifter		33 963 930	30 128 405
Gjeld til konsernselskaper	3	130 969 757	101 991 588
Annen kortsiktig gjeld		63 449 527	69 790 132
Sum kortsiktig gjeld		380 586 835	366 051 392
Sum gjeld		<u>385 253 189</u>	<u>379 273 060</u>
Sum egenkapital og gjeld		<u>585 603 523</u>	<u>576 001 335</u>

Vestby, 21.03.2023
Styret i Haugen-Gruppen AS
Marino Marinsson
Styreleder
Haraldur R. Jónsson
Styremedlem
Atle Farnen
Styremedlem/Adm.dir.



Haugen-Gruppen AS

Noter til årsregnskapet for 2022

Note 1 - Regnskapsprinsipper - Virkning av endring av regnskapsprinsipp - Reklassifiseringer

Grunnleggende prinsipper - vurdering og klassifisering

Årsregnskapet består av resultatregnskap, balanse, kontantstrømpstilling og noteopplysninger satt opp i samsvar med aksjelov, regnskapslov og god regnskapsskikk i Norge gjeldende pr. 31. desember 2022.

Årsregnskapet er basert på de grunnleggende prinsipper om historisk kost, sammenlignbarhet, fortsatt drift, kongruens og forsiktighet. Transaksjoner regnskapsføres til verdien av vederlaget på transaksjonstidspunktet. Inntekter resultatføres når de er opptjent og kostnader sammenstilles med opptjente inntekter. Det er tatt hensyn til sikring og porteføljestyring. Regnskapsprinsippene utdypes nedenfor. Når faktiske tall ikke er tilgjengelige på tidspunkt for regnskapsavleggelse, tilsier god regnskapsskikk at ledelsen beregner et best mulig estimat for bruk i resultatregnskap og balanse. Det kan fremkomme avvik mellom estimerte og faktiske tall.

Eiendeler/gjeld som knytter seg til varekretsløpet og poster som forfaller til betaling innen ett år etter balansedagen, er klassifisert som omløpsmidler/kortsiktig gjeld. Vurdering av omløpsmidler/kortsiktig gjeld skjer til laveste/høyeste verdi av anskaffelseskost og virkelig verdi. Virkelig verdi er definert som antatt fremtidig salgspris redusert med forventede salgskostnader. Andre eiendeler er klassifisert som anleggsmidler. Vurdering av anleggsmidler skjer til anskaffelseskost.

Det er i henhold til god regnskapsskikk noen unntak fra de generelle vurderingsreglene. Disse unntakene er kommentert i de respektive noter. Ved anvendelse av regnskapsprinsipper og presentasjon av transaksjoner og andre forhold, legges det vekt på økonomiske realiteter, ikke bare juridisk form. Betingede tap som er sannsynlige og kvantifiserbare kostnadsføres.

Regnskapsprinsipper for vesentlige regnskapsposter

Inntektsføringstidspunkt

Inntekt resultatføres når den er opptjent. Inntektsføring skjer følgelig normalt på leveringstidspunktet ved salg av varer og tjenester. Driftsinntektene er fratrukket merverdiavgift, rabatter, bonuser og fakturerte fraktkostnader.

Andre driftsinntekter (-kostnader)

Vesentlige inntekter og kostnader som ikke har sammenheng med den ordinære virksomheten, klassifiseres som andre driftsinntekter og -kostnader. Poster som er uvanlige, uregelmessige og vesentlige klassifiseres som ekstraordinære.

Kostnadsføringstidspunkt / sammenstilling

Utgifter sammenstilles med og kostnadsføres samtidig med de inntekter utgiftene kan henføres til. Utgifter som ikke kan henføres direkte til inntekter, kostnadsføres når de påløper. Ved omstrukturering og nedleggelse av virksomhet kostnadsføres samtlige utgifter knyttet til dette på beslutningstidspunktet.

Varige driftsmidler

Varige driftsmidler føres i balansen til anskaffelseskost, fratrukket akkumulerte av- og nedskrivninger. Et driftsmiddel anses som varig dersom det har en økonomisk levetid på over tre år, samt en kostpris på over 15.000 kr. Dersom den normale omsetningsverdi faller under balanseført verdi på balansetidspunktet, skrives driftsmiddelet ned til virkelig verdi. Der omsetningsverdi er vanskelig å fastsette, benyttes gjenanskaffelseskost fratrukket avskrivninger, som virkelig verdi. Der grunnlaget for nedskrivningen er falt bort, reverseres nedskrivningen. Nedskrivning, og eventuelt reversering av nedskrivning føres på samme linje i aktivitetsregnskapet.

Avskrivninger

Ordinære avskrivninger er beregnet lineært over driftsmiddeleenes levetid med utgangspunkt i historisk kostpris fratrukket estimert utraneringsverdi. Tilsvarende prinsipper legges til grunn for immaterielle eiendeler som avskrives.

Leasing

Operasjonell leasing kostnadsføres som vanlig leiekostnad og klassifiseres som ordinære driftskostnader. Leide driftsmidler balanseføres som driftsmidler hvis leiekontrakten anses som finansiell.



Haugen-Gruppen AS

Noter til årsregnskapet for 2022

Immaterielle eiendeler

Immaterielle eiendeler som forventes å gi fremtidige inntekter, som goodwill i datterselskaper og varemerker, aktiveres når kriteriene for balanseføring er oppfylt. Avskrivninger beregnes lineært over eiendelenes økonomiske levetid. Utgifter forbundet med forskning og utvikling kostnadsføres løpende.

Valuta

Transaksjoner i utenlandsk valuta omregnes til kursen på transaksjonstidspunktet. Pengeposter i utenlandsk valuta omregnes til norske kroner ved å benytte balansedagens kurs. Valutakursendringer resultatføres løpende i regnskapsperioden under andre finansposter. Selskapet inngår i konsernets InHouse Banking løsning i Danske Bank hvor alle valutatransaksjoner gjøres mot Haugen-Gruppen Nordic AS som eier av InHouse Bank funksjonen.

Varebeholdninger

Lager av innkjøpte varer er verdsett til laveste av anskaffelseskost og virkelig verdi. Anskaffelseskost vurderes etter FIFO- prinsippet. Det foretas nedskrivning for påregnelig ukurans.

Fordringer

Kundefordringer og andre fordringer er oppført til pålydende med fradrag for forventet tap. Avsetning til tap gjøres på grunnlag av en individuell vurdering av de enkelte fordringer.

Pensjonsforpliktelse og pensjonskostnad

Ytelsesplaner

En ytelsesplan er en pensjonsordning som ikke er en innskuddsplan. Typisk er en ytelsesplan en pensjonsordning som definerer en pensjonsutbetaling som en ansatt vil motta ved pensjonering. Pensjonsutbetalingen er normalt avhengig av flere faktorer, som alder, antall år i selskapet og lønn.

Pensjonskostnader og pensjonsforpliktelser er beregnet etter lineær opptjening basert på forventet sluttlønn. Beregningen er basert på en rekke forutsetninger herunder diskonteringsrente, fremtidig regulering av lønn, pensjoner og ytelser fra folketrygden, fremtidig avkastning på pensjonsmidler samt aktuarmessige forutsetninger om dødelighet og frivillig avgang.

Pensjonsmidler er vurdert til virkelig verdi og fratrukket i netto pensjonsforpliktelser i balansen. Endringer i forpliktelsen som skyldes endringer i pensjonsplaner fordeles over antatt gjenværende opptjeningstid.

Endringer i forpliktelsen og pensjonsmidlene som skyldes endringer i og avvik i beregningsforutsetningene (estimatendringer) kostnadsføres løpende.

Netto pensjonsforpliktelser på underfinansierte ordninger er balanseført som langsiktig rentefri gjeld, mens netto pensjonsmidler på overfinansiert ordning er balanseført som langsiktig rentefri fordring dersom det er sannsynlig at overfinansieringen kan utnyttes. Netto pensjonskostnad klassifiseres som ordinær driftskostnad, og er presentert sammen med lønn og andre ytelser.

Innskuddsplaner

Ved innskuddsplaner betaler selskapet innskudd til et forsikringsselskap. Selskapet har ingen ytterligere betalingsforpliktelser etter at innskuddene er betalt.

Innskuddspensjon kostnadsføres fortløpende over resultatet, og klassifiseres som ordinær driftskostnad sammen med lønn og andre ytelser.

AFP

Selskapet inngikk i 2017 en avtalefestet førtidspensjonsordning (AFP). Alle ansatte inngår i ordningen etter gjeldene regler for AFP. AFP-ordningen er i utgangspunktet å anse som en ytelsesbasert flerforetaksordning og skal balanseføres. AFP ordningen i selskapet regnskapsføres imidlertid som en innskuddsordning hvor premiebetalingene kostnadsføres løpende over resultatet. Dette gjøres inntil det foreligger pålitelig og tilstrekkelig informasjon til at selskapet kan regnskapsføre sin proporsjonale andel av pensjonskostnad, pensjonsforpliktelse og pensjonsmidler i balansen.



Haugen-Gruppen AS

Noter til årsregnskapet for 2022

Skattekostnad og utsatt skatt

Skattekostnaden i resultatregnskapet omfatter både periodens betalbare skatt og endringer i utsatt skatt. Utsatt skatt beregnes på grunnlag av de midlertidige forskjeller mellom regnskapsmessige og skattemessige verdier, samt eventuelt ligningsmessig underskudd til fremføring ved utgangen av regnskapsåret. Skatteøkende og skattereduserende midlertidige forskjeller som reverserer eller kan reversere i samme periode er utlignet. Oppføring av utsatt skattefordel på netto skattereduserende forskjeller som ikke er utlignet og underskudd til fremføring, begrunnes med antatt fremtidig inntjening. Utsatt skatt og skattefordel som kan balanseføres oppføres netto i balansen. Ved beregningen benyttes nominell skattesats.

Kontantstrømoppstilling

Kontantstrømoppstillingen er utarbeidet etter *den indirekte metode*. Kontanter og kontantekvivalenter omfatter kontanter, bankinnskudd og andre kortsiktige likvide plasseringer som umiddelbart og med uvesentlig kursrisiko kan konverteres til kjente kontantbeløp med forfallsdato kortere enn tre måneder fra anskaffelsesdato.

Endring av regnskapsprinsipp, sammenlignbare tall/reklassifisering

Det er ingen endringer i regnskapsprinsipp i 2022.

Note 2 - Salgsinntekter

Alt salg i selskapet skjer i hovedsak til det norske markedet, og gjelder mat og drikkevarer. Det er derfor ikke gitt noen spesifisering av salgsinntektene.

Note 3 - Nærstående parter

Transaksjoner med nærstående parter skjer på normale forretningsmessige vilkår og er nedfelt i avtaler.

Konsernmellomværende pr 31.12 er spesifisert på egne linjer i regnskapet.

Det vises til note 5 vedrørende finansinntekter og finanskostnader, renteinntekter og rentekostnader konsern som gjelder renter cashpool, ref note 9.

Selskapets transaksjoner med nærstående parter:

Salg av varer og tjenester	2022	2021
<u>Salg av varer:</u>		
Søsterselskapene Haugen-Gruppen i Danmark, Sverige og Finland	3 022 472	2 640 157
<u>Salg av tjenester</u>		
Regnskap- og administrasjonstjenester til søsterselskap i Norge, Sverige og Finland i 2021 og til morselskapet Haugen-Gruppen Nordic AS i 2022	11 505 928	4 975 127
Kjøp av varer og tjenester	2022	2021
<u>Kjøp av varer:</u>		
Søsterselskapene Haugen-Gruppen i Danmark, Sverige og Finland	7 300 641	10 289 707
<u>Kjøp av tjenester:</u>		
Husleie – 1916 Invest AS (tilknyttet selskap)	14 453 987	14 000 000
Management Fee - Haugen-Gruppen Nordic AS	8 445 448	0
Leie av IT systemer - Haugen-Gruppen Nordic AS	10 038 322	7 386 664

Ytelser til ledende ansatte er omtalt i note 4.



Haugen-Gruppen AS

Noter til årsregnskapet for 2022

Note 4 - Lønnskostnader, antall ansatte, godtgjørelser, lån til ansatte m.m.

Lønnskostnader mv.	2022	2021
Lønn, feriepenger mv.	78 159 750	71 374 090
Lønnskost viderefakturert til Haugen-Gruppen Nordic	-11 315 405	0
Arbeidsgiveravgift	13 074 443	11 940 022
Pensjonskostnader (ref note 12)	12 064 351	8 839 585
Pensjonskostnader - endring aktuarberegning	-7 259 264	619 131
Andre personalkostnader	4 055 432	4 839 499
Sum lønnskostnader	88 779 307	97 612 327

Antall årsverk i regnskapsåret har vært 84.

Godtgjørelser (i kr)	Daglig leder	Styret
Lønn	3 947 768	0
Innskudd til pensjonsforpliktelse, premie	83 273	0
Annen godtgjørelse	192 897	0

Administrerende direktør inngår i selskapets bonusordning. Administrerende direktør har under visse betingelser etterlønn begrenset oppad til 12 måneder.

Revisjon

Fordeling av revisjonshonorar:	2022	2021
Lovpålagt revisjon	486 423	408 877
Skatterådgivning	0	0
Andre tjenester utover revisjon	27 370	9 500

Beløpene er eksklusiv merverdiavgift.

Note 5 - Finansinntekter og kostnader

Finansinntekter	2022	2021
Renteinntekt fra selskap i samme konsern (ref note 3)	4 642 653	450 488
Annen renteinntekt	53 030	2 939
Agiovinning (*)	8 628 737	10 081 727
Annen finansinntekt	0	0
Sum finansinntekter	13 324 420	10 535 154
Finanskostnader		
Rentekostnad til foretak i samme konsern (ref note 3)	0	0
Annen rentekostnad	34 304	19 862
Agiotap (*)	16 756 381	7 410 760
Annen finanskostnad	0	612
Sum finanskostnader	16 790 685	7 431 234

(*) Selskapet inngår i konsernets InHouse Banking løsning i Danske Bank hvor alle valutatransaksjoner gjøres mot Haugen-Gruppen Nordic AS som eier av InHouse Bank funksjonen. InHouse Bank eier Haugen-Gruppen Nordic AS foretar sikring av konsernets kontantstrømmer. Ref note 9.



Haugen-Gruppen AS

Noter til årsregnskapet for 2022

Note 6 - Driftsmiddel

	Immaterielle eiendeler	Tomter, bygninger og annen fast eiendom	Driftsløsøre, inventar, maskin, verktøy mm.	Anlegg under utførelse	Sum 31.12.2022
Anskaffelseskost 01.01.22	410 319	0	16 432 686	0	16 843 005
Årets tilgang	0	232 712	818 588	1 015 014	2 066 314
Årets avgang/utrangering	0	0	0	0	0
Anskaffelseskost 31.12.22	410 319	232 712	17 251 274	1 015 014	18 909 319
Akk. Avskrivning 01.01.22	410 319	0	14 938 687	0	15 349 006
Akk. Avskrivning 31.12.22	410 319	2 352	15 659 020	0	16 071 691
Nedskrivning av utrangert driftsmiddel 31.12.22	0	0	0	0	0
Balanseført pr. 31.12.22	0	230 360	1 592 255	1 015 014	2 837 628
Årets avskrivninger	0	2 352	720 333	0	722 685
Økonomisk levetid Avskrivningsplan	3 år	Inntil 33 år Lineær	Inntil 10 år Lineær		
Årlige leie av ikke balanseførte driftsmiddel (operasjonell leasing) Levetid 3-10 år		14 453 987	6 171 179		

Note 7 - Langsiktig fordring og gjeld

Den langsiktige fordringen gjelder forskuddsbetalt distribusjonsrettighet som kostnadsføres over distribusjonsrettighetens løpetid som en del av varekosten.

Note 8 - Varer

Varebeholdningen gjelder i sin helhet innkjøpte ferdigvarer. Det er avsatt for ukurans med kr 1 328 037 pr 31.12.22 og kr 1 441 327 pr 31.12.21.

Note 9 - Bankinnskudd, kontanter og lignende

Selskapet har følgende bundne bankmidler per 31.12:	2022	2021
Bundne skattetrekksmidler utgjør	4 018 280	3 716 621

Konsernet inngikk i 2016 en avtale om InHouse Banking med Danske Bank AS. I InHouse Banking inngår Haugen-Gruppen AS sammen med sine søsterselskap i Norge, Finland, Danmark og Sverige. Haugen-Gruppen Nordic AS står som hovedkontoer av konsernkontosystemet. Avtalen innebærer at alle konsernselskapers trekk og innskudd nettes mot hverandre og den bevilgede kreditt beregnes mot den nettede saldo. Saldoen er et uttrykk for konserninternt mellomværende som oppstår mellom eier av konsernkontosystemet og deltagende selskaper. Alle selskapene i InHouse Bank er solidarisk ansvarlig for oppfyllelsen av konsernets forpliktelser, herunder kreditt, renter og omkostninger.



Haugen-Gruppen AS

Noter til årsregnskapet for 2022

Note 10 - Pant og sikkerhet

Haugen-Gruppen AS har stilt sitt varelager, anleggsmidler og kundefordringer som sikkerhet ovenfor Danske Bank AS for ethvert mellomværende med panteverdi 100 millioner for kreditt i InHouse Bank som morselskapet Haugen-Gruppen Nordic AS har i Danske Bank.

Bokført verdi på pantsatt eiendeler

Eiendel pantsatt;	Pr 31.12.22	Panteverdi	Pr 31.12.21	Panteverdi
Varelager	180 144 149	100 000 000	142 222 866	100 000 000
Anleggsmiddel	2 837 628	100 000 000	1 494 000	100 000 000
Kundefordringer	47 385 873	100 000 000	31 043 702	100 000 000

Note 11 - Egenkapital og aksjonærinformasjon

Selskapets egenkapital er endret som følger;

	Aksjekapital	Overkurs	Annen innskutt egenkapital	Annen egenkapital	Sum pr 31.12
Egenkapital 01.01.22	200 000	1 100 000	35 343 212	160 085 063	196 728 275
Årsresultat				90 578 098	90 578 098
Avgitt konsernbidrag (netto)				-86 956 040	-86 956 040
Egenkapital 31.12.22	200 000	1 100 000	35 343 212	163 707 121	200 350 333

Aksjekapital og aksjonærinformasjon:

Aksjekapitalen i Haugen-Gruppen AS består av 5 aksjer pålydende kr 40 000. Det er kun en aksjeklasse i selskapet. Samtlige aksjer eies av HG Norway AS.

Haugen-Gruppen AS er en del av Haugen-Gruppen konsern, hvor Haugen-Gruppen Nordic AS er morselskapet og eier 100 % av aksjene. Haugen-Gruppen Nordic AS utarbeider konsernregnskapet, og dette kan innhentes ved konsernets hovedkontor.

Haugen-Gruppen Nordic AS
Delitoppen 5
1540 Vestby

Note 12 - Pensjonskostnader

Pensjonsordningen behandles regnskapsmessig i henhold til foreløpig NRS. Selskapets pensjonsordning behandles som både ytelses- og innskuddsplan. Selskapet har pensjonsordninger som omfatter i alt 84 personer (5 i ytelsesbasert og 79 i innskuddsbasert ordning) i tillegg er det 8 pensjonister i ytelsesordningen. Ytelsesordningen er en sikret ordning og gir rett til definerte fremtidige ytelser. Disse er i hovedsak avhengig av antall opptjeningsår, lønnsnivå ved oppnådd pensjonsalder og størrelser på ytelsene fra folketrygden. Forpliktelsen er dekket gjennom forsikringsselskap.

Selskapet er pliktig til å ha tjenstepensjonsordning etter lov om obligatorisk tjenstepensjon. Selskapets pensjonsordninger tilfredsstiller kravene til denne loven.

Selskapets innskuddspensjon inngår i posten lønnskostnad, og er innregnet i resultatregnskapet pr 31.12.22 med kr 4 107 459 og pr 31.12.21 med kr 3 772 727.



Haugen-Gruppen AS

Noter til årsregnskapet for 2022

Selskapet inngikk en ordning om AFP i oktober 2017. Premien resultatføres over løpende drift på samme måte som en innskuddsordning. Kostnadsført AFP forpliktelse inngår i posten lønnskostnad, og er innregnet i resultatregnskapet pr 31.12.22 med kr 1 269 827 og pr 31.12.21 med kr 1 073 594

Pensjonskostnader	2022	2021
Nåverdien av årets pensjonskostnad	937 949	1 407 910
Rentekostnad av pensjonsforpliktelsen	1 450 630	994 881
Avkastning på pensjonsmidler	-1 666 996	-1 343 446
Periodisert arbeidsgiveravgift	249 711	243 697
Administrasjonskostnader	649 000	669 000
Resultatført planendring	0	0
Resultatført estimatavvik	5 066 771	2 021 222
Årets netto pensjonsinntekt(-)/kost (+)		
inkl arbeidsgiveravgift	6 687 065	3 993 264

Avstemming av pensjonsordningen finansiert mot status beløp i balansen

Pensjonsmidler- og forpliktelser	2022	2021
Opptjente pensjonsforpliktelser	60 657 706	61 155 903
Pensjonsmidler (til markedsverdi)	-56 568 000	-50 704 000
Periodisert arbeidsgiveravgift	576 648	1 473 718
Netto pensjonsmidler(-)/forpliktelser(+)		
aktuarberegning	4 666 354	11 925 621

Økonomiske forutsetninger	2022	2021
Diskonteringsrente	3,00 %	1,90 %
Forventet avkastning på pensjonsmidler	4,70 %	3,10 %
Forventet lønnsregulering	3,50 %	2,75 %
Forventet pensjonsøkning	3,25 %	2,50 %
Forventet G-regulering	3,25 %	2,50 %
Arbeidsgiveravgift	14,1 %	14,1 %

Note 13 - Skatt

Betalbar skatt fremkommer slik:	2022	2021
Resultat før skatter	116 772 455	127 725 056
Permanente forskjeller	2 292 801	1 647 727
Endringer midlertidige forskjeller	-7 311 309	267 472
Grunnlag betalbar skatt	111 753 947	129 640 255
Skatt 22%	24 585 870	28 520 855
Betalbar skatt på årets resultat	24 585 870	28 520 855

Årets skattekostnad fordeler seg slik:	2022	2021
Betalbar skatt	24 585 870	28 520 855
Endring i utsatt skatt	1 608 487	-58 843
Årets skattekostnad	26 194 357	28 462 012



Haugen-Gruppen AS

Noter til årsregnskapet for 2022

Betalbar skatt i balansen fremkommer slik:

Betalbar skatt på årets resultat	24 585 870	28 520 855
Betalbar skatt på konsernbidrag	<u>-24 526 064</u>	<u>-20 477 836</u>
Sum betalbar skatt	<u>59 806</u>	<u>8 043 019</u>

Grunnlag utsatt skatt/skattefordel (Midlertidige forskjeller som kan utlignes):

	2022	2021
Anleggsmidler	-1 315 106	-1 264 109
Omløpsmidler	-1 597 800	-1 700 839
Gjeld	<u>-4 666 354</u>	<u>-11 925 621</u>
Grunnlag utsatt skatt/utsatt skattefordel	<u>-7 579 260</u>	<u>-14 890 569</u>
Utsatt skatt/skattefordel (-) 22%	<u>-1 667 437</u>	<u>-3 275 924</u>

Forklaring til hvorfor årets skattekostnad ikke utgjør 22% av resultat før skatt:

	2022	2021
22% skatt av resultat før skatt	25 689 940	28 099 512
Permanente forskjeller (22%)	<u>504 416</u>	<u>362 500</u>
Beregnet skattekostnad	<u>26 194 356</u>	<u>28 462 012</u>
Effektiv skattesats (Skattekostnad i forhold til resultat før skatt)	22,43 %	22,28 %

Note 14 - Garantistillelser

Haugen-Gruppen AS er sammen med sine søsterselskap i Finland, Danmark og Sverige tilknyttet konsernets garantiramme på kr 11 000 000 hvor Haugen-Gruppen Nordic AS står som eier. Alle selskapene som inngår i garantirammen er solidarisk ansvarlig for oppfyllelse av garantiforpliktelsen.

Note 15 - Hendelser etter balansedagen

Etter balansedagen 31.12.2022 preges markedet av internasjonal uro som følge av krigen i Ukraina. Dette medfører fortsatt uroligheter i finans og råvaremarkedene. Selskapet importerer sine varer i stor grad i utenlandsk valuta. Etter en styrking av norsk krone de siste 2 årene har kronen svekket seg betydelig så langt i 2023 og den norske kronen er volatil som følge av internasjonal uro. Dette setter press på selskapets marginer.

Tilgangen på varer produsert i utlandet er tilfredsstillende, men selskapet registrerer fortsatt betydelig økning i sine innkjøpspriser som følge av stigende råvarepriser. Dette har bakgrunn i ettervirkninger av COVID-19, krig i Ukraina og medfører økt press på tilgang av innsatsfaktorer i produksjonen hos selskapets leverandører. Selskapet fortsetter å ta råvare økninger og valutaendringer ut i endrede salgspriser og planlegger noe lengre transporttid på inngående varestrom grunnet fortsatt internasjonal ubalanse i fraktmarkedet. Risiko for tap på fordringer anses som lav, men kan ikke utelukkes i et usikkert marked. Selskapet har ingen langsiktig gjeld og er således i liten grad eksponert mot rentemarkedet.



Haugen-Gruppen AS

Kontantstrømanalyse pr 31.12

	2022	2021
Kontantstrømmer fra operasjonelle aktiviteter		
Resultat før skattekostnad	116 772 455	127 725 056
- Periodens betalte skatter	-8 043 019	-9 456 279
+ Ordinære avskrivninger	722 685	863 569
-/+ Gevinst/tap ved salg av anleggsmidler	0	0
+ Nedskrivning anleggsmidler	0	0
+/- Endring i varelager	-37 921 283	-6 103 611
+/- Endring i kundefordringer	-16 342 171	5 780 959
+/- Endring i leverandørgjeld	-3 954 432	-23 993 906
+/- Forskjell mellom kostn.ført pensj. og inn-/utbet. i pensj.ordn.	-7 259 267	619 131
+/- Effekt av valutakursendringer	0	0
+/- Poster klassifisert som invest.-/finans. aktiviteter	0	0
+/- Endring i andre tidsavgrensingsposter	-3 721 993	2 903 378
= Netto kontantstrøm fra operasjonelle aktiviteter	<u>40 252 975</u>	<u>98 338 297</u>
Kontantstrømmer fra investeringsaktiviteter		
+ Innbetalinger ved salg av varige driftsmidler	0	0
- Utbetalinger ved kjøp av varige driftsmidler	-2 066 313	-415 519
+ Innbetalinger ved salg av aksjer og andeler	0	0
- Utbetalinger ved kjøp av aksjer og andeler	0	0
+ Innbetalinger ved salg av andre investeringer	0	0
- Utbetalinger ved kjøp av andre investeringer	0	0
= Netto kontantstrøm fra investeringsaktiviteter	<u>-2 066 313</u>	<u>-415 519</u>
Kontantstrømmer fra finansieringsaktiviteter		
+ Innbetalinger ved opptak av ny langsiktig gjeld	0	0
+ Innbetalinger ved opptak av ny kortsiktig gjeld	0	0
- Utbetalinger ved nedbetaling av langsiktig gjeld	0	0
- Utbetalinger ved nedbetaling av kortsiktig gjeld	0	0
+/- Netto endring i kassekreditt	55 196 074	-44 425 137
+/- Netto endring utlån til konsernselskap	0	0
- Tilbakebetaling av egenkapital	0	0
- Utbetaling av utbytte	0	0
+ Innbetaling av aksjonærbidrag	0	0
+ Innbetaling av konsernbidrag	0	0
- Utbetaling av konsernbidrag	-93 081 077	-53 418 952
= Netto kontantstrøm fra finansieringsaktiviteter	<u>-37 885 003</u>	<u>-97 844 089</u>
= Netto endring i kontanter og kontantekvivalenter	301 659	78 689
+ Beholdning av kontanter og kontantekvivalenter ved periodens begynnelse	<u>3 716 621</u>	<u>3 637 931</u>
= Beholdning av kontanter og kontantekvivalenter ved periodens slutt	<u>4 018 280</u>	<u>3 716 621</u>



Til generalforsamlingen i Haugen - Gruppen AS

Uavhengig revisors beretning

Konklusjon

Vi har revidert årsregnskapet for Haugen-Gruppen AS som består av balanse per 31. desember 2022, resultatregnskap og kontantstrømanalyse for regnskapsåret avsluttet per denne datoen og noter til årsregnskapet, herunder et sammendrag av viktige regnskapsprinsipper.

Etter vår mening

- oppfyller årsregnskapet gjeldende lovkrav, og
- gir årsregnskapet et rettviseende bilde av selskapets finansielle stilling per 31. desember 2022, og av dets resultater og kontantstrømmer for regnskapsåret avsluttet per denne datoen i samsvar med regnskapslovens regler og god regnskapsskikk i Norge.

Grunnlag for konklusjonen

Vi har gjennomført revisjonen i samsvar med International Standards on Auditing (ISA-ene). Våre oppgaver og plikter i henhold til disse standardene er beskrevet nedenfor under *Revisors oppgaver og plikter ved revisjonen av årsregnskapet*. Vi er uavhengige av selskapet i samsvar med kravene i relevante lover og forskrifter i Norge og International Code of Ethics for Professional Accountants (inkludert internasjonale uavhengighetsstandarder) utstedt av International Ethics Standards Board for Accountants (IESBA-reglene), og vi har overholdt våre øvrige etiske forpliktelser i samsvar med disse kravene. Innhentet revisjonsbevis er etter vår vurdering tilstrekkelig og hensiktsmessig som grunnlag for vår konklusjon.

Øvrig informasjon

Styret og daglig leder (ledelsen) er ansvarlige for informasjonen i årsberetningen. Øvrig informasjon omfatter informasjon i årsrapporten bortsett fra årsregnskapet og den tilhørende revisjonsberetningen. Vår konklusjon om årsregnskapet ovenfor dekker ikke informasjonen i årsberetningen.

I forbindelse med revisjonen av årsregnskapet er det vår oppgave å lese årsberetningen. Formålet er å vurdere hvorvidt det foreligger vesentlig inkonsistens mellom årsberetningen og årsregnskapet og den kunnskap vi har opparbeidet oss under revisjonen av årsregnskapet, eller hvorvidt informasjon i årsberetningen ellers fremstår som vesentlig feil. Vi har plikt til å rapportere dersom årsberetningen fremstår som vesentlig feil. Vi har ingenting å rapportere i så henseende.

Basert på kunnskapen vi har opparbeidet oss i revisjonen, mener vi at årsberetningen

- er konsistent med årsregnskapet og
- inneholder de opplysninger som skal gis i henhold til gjeldende lovkrav.

Ledelsens ansvar for årsregnskapet

Ledelsen er ansvarlig for å utarbeide årsregnskapet og for at det gir et rettviseende bilde i samsvar med regnskapslovens regler og god regnskapsskikk i Norge. Ledelsen er også ansvarlig for slik

PricewaterhouseCoopers AS, Dronning Eufemias gate 71, Postboks 748 Sentrum, NO-0106 Oslo
T: 02316, org. no.: 987 009 713 MVA, www.pwc.no
Statsautoriserte revisorer, medlemmer av Den norske Revisorforening og autorisert regnskapsførerselskap



internkontroll som den finner nødvendig for å kunne utarbeide et årsregnskap som ikke inneholder vesentlig feilinformasjon, verken som følge av misligheter eller utilsiktede feil.

Ved utarbeidelsen av årsregnskapet må ledelsen ta standpunkt til selskapets evne til fortsatt drift og opplyse om forhold av betydning for fortsatt drift. Forutsetningen om fortsatt drift skal legges til grunn for årsregnskapet så lenge det ikke er sannsynlig at virksomheten vil bli avviklet.

Revisors oppgaver og plikter ved revisjonen av årsregnskapet

Vårt mål er å oppnå betryggende sikkerhet for at årsregnskapet som helhet ikke inneholder vesentlig feilinformasjon, verken som følge av misligheter eller utilsiktede feil, og å avgi en revisjonsberetning som inneholder vår konklusjon. Betryggende sikkerhet er en høy grad av sikkerhet, men ingen garanti for at en revisjon utført i samsvar med ISA-ene, alltid vil avdekke vesentlig feilinformasjon. Feilinformasjon kan oppstå som følge av misligheter eller utilsiktede feil. Feilinformasjon er å anse som vesentlig dersom den enkeltvis eller samlet med rimelighet kan forventes å påvirke de økonomiske beslutningene som brukerne foretar på grunnlag av årsregnskapet.

For videre beskrivelse av revisors oppgaver og plikter vises det til:
<https://revisorforeningen.no/revisjonsberetninger>

Oslo, 21. mars 2023
PricewaterhouseCoopers AS

Vidar Lorentzen
Statsautorisert revisor
(elektronisk signert)



 Securely signed with Brevio

Revisjonsberetning Haugen - Gruppen AS 2022

Signers:

Name	Method	Date
Lorentzen, Vidar	BANKID_MOBILE	2023-03-29 14:25

This document package contains:

- Closing page (this page)
- The original document(s)
- The electronic signatures. These are not visible in the document, but are electronically integrated.



This file is sealed with a digital signature.
The seal is a guarantee for the authenticity
of the document.