



ÅRSREGNSKAPET FOR REGNSKAPSÅRET 2024 - GENERELL INFORMASJON

Enheten

Organisasjonsnummer:	993 779 105
Organisasjonsform:	Aksjeselskap
Foretaksnavn:	EIDEL INVEST AS
Forretningsadresse:	Øyane 12 6770 NORDFJORDEID

Regnskapsår

Årsregnskapets periode:	01.01.2024 - 31.12.2024
-------------------------	-------------------------

Konsern

Mørselskap i konsern:	Ja
Konsernregnskap lagt ved:	Ja

Regnskapsregler

Regler for små foretak benyttet:	Nei
Benyttet ved utarbeidelsen av årsregnskapet til selskapet:	Regnskapslovens alminnelige regler
Benyttet ved utarbeidelsen av årsregnskapet til konsernet:	Regnskapslovens alminnelige regler

Årsregnskapet fastsatt av kompetent organ

Bekreftet av representant for selskapet:	Tore Hjelle
Dato for fastsettelse av årsregnskapet:	27.03.2025

Grunnlag for avgivelse

År 2024: Årsregnskapet er elektronisk innlevert
År 2023: Tall er hentet fra elektronisk innlevert årsregnskap fra 2024

Det er ikke krav til at årsregnskapet m.v. som sendes til Regnskapsregisteret er undertegnet. Kontrollen på at dette er utført ligger hos revisor/enhetens øverste organ. Sikkerheten ivaretas ved at innsender har rolle/rettighet for innsending av årsregnskapet via Altinn, og ved at det bekreftes at årsregnskapet er fastsatt av kompetent organ.

Brønnøysundregistrene, 16.05.2025



Resultatregnskap

Beløp i: NOK	Note	2024	2023
RESULTATREKNESKAP			
Kostnader			
Annen driftskostnad	1	124 496	228 751
Sum kostnader		124 496	228 751
Driftsresultat		-124 496	-228 751
Finansinntekter og finanskostnader			
Inntekt på investering i datterselskap	2	10 000 000	9 065 830
Renteinntekt frå føretak i same konsern	2,3	146 043	164 384
Anna renteinntekt		6 970	11 316
Annen finansinntekt		13 438	9 935
Sum finansinntekter		10 166 451	9 251 465
Nedskrivning av andre finansielle anleggsmidler	2	1 480 632	
Annan rentekostnad		113 921	114 963
Annen finanskostnad	2	1 681 223	
Sum finanskostnader		3 275 776	114 963
Netto finans		6 890 675	9 136 502
Ordinært resultat før skattekostnad		6 766 179	8 907 751
Skattekostnad på ordinært resultat	4	0	0
Ordinært resultat etter skattekostnad		6 766 179	8 907 751
Årsresultat		6 766 179	8 907 751
Overføringer og disponeringar			
Ordinært utbytte			4 050 000
Avsatt til annen egenkapital		6 766 180	4 857 751
Sum overføringer og disponeringar		6 766 180	8 907 751



Balanse

Beløp i: NOK	Note	2024	2023
BALANSE - EIGEDELAR			
Anleggsmiddel			
Immaterielle egedelar			
Finansielle anleggsmiddel			
Investeringar i dotterselskap	2,5	12 240 814	12 240 814
Lån til føretak i same konsern	3	2 100 000	2 400 000
Investeringar i tilknytt selskap	2	612 000	612 000
Investeringar i aksjer og andeler	2	187 051	2 965 890
Andre langsiktige fordringer		0	71 984
Sum finansielle anleggsmiddel		15 139 865	18 290 688
Sum anleggsmiddel		15 139 865	18 290 688
Omløpsmiddel			
Varer			
Krav			
Andre kortsiktige fordringer		146 043	
Konsernkrav	2,3	10 016 056	4 107 367
Sum krav		10 162 099	4 107 367
Bankinnskott, kontantar og liknande			
Bankinnskudd, kontanter o.l.		137 601	486 791
Sum bankinnskott, kontantar og liknande		137 601	486 791
Sum omløpsmiddel		10 299 700	4 594 158
SUM EIGEDELAR		25 439 565	22 884 846
BALANSE - EIGENKAPITAL OG GJELD			
Eigenkapital			
Innskoten eigenkapital			
Aksjekapital (300000 aksjer a 10)	6	3 000 000	3 000 000



Balanse

Beløp i: NOK	Note	2024	2023
Overkurs		3 000	3 000
Sum innskoten egenkapital		3 003 000	3 003 000
Opptent egenkapital			
Annen egenkapital		20 806 966	14 040 787
Sum opptent egenkapital		20 806 966	14 040 787
Sum egenkapital	7	23 809 966	17 043 787
Gjeld			
Langsiktig gjeld			
Anna langsiktig gjeld			
Gjeld til kredittinstitusjonar	5	1 566 250	1 745 250
Sum anna langsiktig gjeld		1 566 250	1 745 250
Sum langsiktig gjeld		1 566 250	1 745 250
Kortsiktig gjeld			
Leverandørgjeld	3	0	0
Utbytte			4 050 000
Annen kortsiktig gjeld		63 348	5 809
Sum kortsiktig gjeld		63 348	4 055 809
Sum gjeld		1 629 598	5 801 059
SUM EIGENKAPITAL OG GJELD		25 439 564	22 844 846



Konsernets resultatregnskap

Beløp i: NOK	Note	2024	2023
RESULTATREKNESKAP			
Inntekter			
Salgsinntekt		241 984 267	181 882 695
Annen driftsinntekt		1 083 171	973 129
Sum inntekter		243 067 438	182 855 824
Kostnader			
Varekostnad		133 608 768	91 662 516
Lønnskostnad	1	65 727 791	57 671 710
Avskrivning av driftsmidler og immaterielle eiendeler	2	1 610 523	1 651 200
Annen driftskostnad	1	16 860 251	14 180 775
Sum kostnader		217 807 333	165 166 201
Driftsresultat		25 260 105	17 689 623
Finansinntekter og finanskostnader			
Anna renteinntekt		33 631	28 489
Annen finansinntekt		1 009 403	476 115
Sum finansinntekter		1 043 034	504 604
Annan rentekostnad		1 304 844	1 302 767
Annen finanskostnad	5	3 161 854	19
Sum finanskostnader		4 466 698	1 302 786
Netto finans		-3 423 664	-798 182
Ordinært resultat før skattekostnad		21 836 441	16 891 441
Skattekostnad på ordinært resultat	3	5 638 101	3 853 732
Ordinært resultat etter skattekostnad		16 198 340	13 037 709
Årsresultat		16 198 340	13 037 709



Konsernets balanse

Beløp i: NOK	Note	2024	2023
BALANSE - EIGEDELAR			
Anleggsmiddel			
Immaterielle egedelar			
Varige driftsmiddel			
Tomter, bygninger o.a. fast eiendom	2,4	21 988 684	23 330 958
Driftsløsøre, inventar o.a. utstyr	2,4	470 867	497 803
Sum varige driftsmiddel		22 459 551	23 828 761
Finansielle anleggsmiddel			
Investeringar i tilknytt selskap	5	612 000	3 390 840
Investeringar i aksjer og andeler	5	480 043	480 042
Andre langsiktige fordringer		0	71 984
Sum finansielle anleggsmiddel		1 092 043	3 942 866
Sum anleggsmiddel		23 551 594	27 771 627
Omløpsmiddel			
Varer			
Lager av varer og annen beholdning	4	7 201 084	6 789 792
Sum varer		7 201 084	6 789 792
Krav			
Kundefordringer	6	36 625 685	40 560 495
Andre kortsiktige fordringer		12 653 843	14 693 240
Sum krav		49 279 528	55 253 735
Bankinnskott, kontantar og liknande			
Bankinnskudd, kontanter o.l. (herav bundet kr 2.470.360)		35 026 284	13 376 727
Sum bankinnskott, kontantar og liknande		35 026 284	13 376 727
Sum omløpsmiddel		91 506 896	75 420 254
SUM EIGEDELAR		115 058 490	103 191 881



Konsernets balanse

Beløp i: NOK	Note	2024	2023
BALANSE - EIGENKAPITAL OG GJELD			
Eigenkapital			
Innskoten eigenkapital			
Aksjekapital (300000 aksjer a 10)	7	3 000 000	3 000 000
Overkurs		3 000	3 000
Sum innskoten eigenkapital		3 003 000	3 003 000
Opptent eigenkapital			
Annen egenkapital		55 745 195	39 546 855
Sum opptent eigenkapital		55 745 195	39 546 855
Sum eigenkapital	8	58 748 195	42 549 855
Gjeld			
Langsiktig gjeld			
Utsett skatt	3	2 619 336	1 203 382
Sum avsetjinger for plikter		2 619 336	1 203 382
Anna langsiktig gjeld			
Gjeld til kredittinstitusjonar	4	18 548 889	19 696 177
Sum anna langsiktig gjeld		18 548 889	19 696 177
Sum langsiktig gjeld		21 168 225	20 899 559
Kortsiktig gjeld			
Leverandørgjeld		10 969 741	13 462 874
Betalbar skatt	3	4 222 147	3 938 277
Skyldig offentlige avgifter		8 355 368	8 442 576
Utbytte		0	4 050 000
Annen kortsiktig gjeld		11 594 814	9 848 740
Sum kortsiktig gjeld		35 142 070	39 742 467
Sum gjeld		56 310 295	60 642 026
SUM EIGENKAPITAL OG GJELD		115 058 490	103 191 881



Årsregnskap 2024

Eidel Invest AS

Årsberetning
Resultatregnskap - selskap
Balanse - selskap
Noter - selskap
Kontantstrømoppstilling - selskap
Resultatregnskap - konsern
Balanse - konsern
Kontantstrømoppstilling - konsern
Revisjonsberetning

Org.nr.: 993 779 105



ÅRSMELDING 2024 FOR EIDEL INVEST AS Org.nr. 993 779 105

Om verksemda

Eidel Invest AS er eit selskap som skal eige og utvikle andre selskap og eigedomar. Selskapet er lokalisert i Øyane 12, 6770 Nordfjordeid.

I samsvar med rekneskapslova § 3-3 stadfestar styret at føresetnaden om framleis drift er lagt til grunn ved utarbeidinga av årsrekneskapan for 2024.

Økonomisk utvikling

Eidel Invest AS har hatt ei økonomisk grei utvikling dei siste åra.

Selskapet:

År	Inntekter	Resultat e.skatt	Totalkapital	Eigenkapital
2024	0,00	6 766 180,00	25 439 565,00	93,6%
2023	0,00	8 907 751,00	22 884 846,00	74,5%
2022	0,00	6 911 153,00	19 215 281,00	90,0%

Konsernet samla:

År	Inntekter	Resultat e.skatt	Totalkapital	Eigenkapital
2024	243 067 438,00	16 198 340,00	115 058 490,00	51,1%
2023	182 855 824,00	13 037 709,00	103 191 881,00	41,2%
2022	163 228 125,00	12 951 370,00	91 749 978,00	42,3%

Dotterselskapa har hatt eit greitt og økonomisk tilfredsstillande år i 2024:

- Eid Elektro AS har hatt ein betydeleg vekst i inntekter og resultat
- EE Bergen Invest AS har auke i omsetning og resultat
- EE Invest AS har auke i omsetning og redusert resultat pga store vedlikehaldskostnader.

Det er framleis stort prispress i elektrobransjen.

Fri eigenkapital er kr. 20.806.966,00. Selskapet er lite eksponert for finansielle risikoar, men renteauke kan føre til ei moderat endring i renteinntekter. Selskapet har ikkje vesentleg valutaeksponering, men generelle marknadssvingingar kan påverke dekningsbidraget i dotterselskapa. Styret og leiinga overvaker situasjonen fortløpande.



Arbeidsmiljø og HMS

Skapet har ingen tilsette, det har heller ikkje dotterselskapa EE Bergen Invest AS eller EE Invest AS.

I dotterselskapet Eid Elektro så er arbeidsmiljøet godt, og selskapet er ein del av NAV sitt program for Inkluderande Arbeidsliv (IA).

- Totalt sjukefråvær i 2024 var **4,50%** (889 dagar), der langtidssjukefråvær utgjorde **1,75%** (345 dagar).
- Det vart rapportert sju arbeidsuhell med skade, men berre eitt tilfelle medførte fråvær. Alle skadar vart rapporterte til NAV, men ingen var av ein slik karakter at dei skulle meldast til Arbeidstilsynet eller politiet.

Likestilling og mangfald

I selskapet sitt styre er ein av tre medlemmar kvinner.

Dotterselskapet Eid Elektro har nittifire tilsette, der ni er kvinner. I styret er ein av tre medlemmer kvinne. Eid Elektro AS er opptatt av likestilling og vurderer alle søkjarar likt, uavhengig av kjønn.

Selskapet har nulltoleranse for diskriminering knytt til kjønn, alder, etnisitet, funksjonsevne, religion, seksuell orientering og andre grunnlag. I tråd med Openheitslova har styret i dotterselskapet Eid Elektro AS utarbeidd ein utgreiingsrapport, tilgjengeleg på verksemda si heimeside.

Miljø og berekraft

Dotterselskapet Eid Elektro AS er Miljøfyrtårn-sertifisert selskap som har implementert tiltak for energieffektivisering, avfallshandtering og val av klimavennleg teknologi, der dei også har fokus på å velje leverandørar som har miljø-sertifisering gjennom sine leverandørevaluering.

Samfunnsansvar

Dotterselskapet Eid Elektro har eit sterkt fokus på samfunnsansvar, og bidreg med støtte til lag og organisasjonar og andre gode tiltak, sponsing av breiddetilbod og sterkt engasjement i samfunnet rundt oss. Over lengre tid har også Eid Elektro hatt fokus på å ta inn mest mogleg lærlingar og å bidra til å hjelpe folk inn i arbeid, og selskapet samarbeider tett med den vidaregåande skulen og andre utdanningsinstitusjonar.





Styreansvar og forsikring

Selskapet har ei forsikringsdekning på kr. 20.000.000,- for styre- og leiaransvar.

Nordfjordeid den 11.03.2025

I styret for Eidel Invest AS


Stein Bjørhovde
Styreleiar


Tore Hjelle
Dagleg leiar


Hege Kveen
Styremedlem

Terje Solvang
Styremedlem



Resultatregnskap			
Eidel Invest AS			
Driftsinntekter og driftskostnader	Note	2024	2023
Annen driftskostnad	1	124 496	228 751
Sum driftskostnader		124 496	228 751
Driftsresultat		-124 496	-228 751
Inntekt på investering i datterselskap	2	10 000 000	9 065 830
Renteinntekt fra foretak i samme konsern	2, 3	146 043	164 384
Annen renteinntekt		6 970	11 316
Annen finansinntekt		13 438	9 935
Nedskrivning av andre finansielle anleggsmidler	2	1 480 632	0
Annen rentekostnad		113 921	114 963
Annen finanskostnad	2	1 681 223	0
Resultat av finansposter		6 890 675	9 136 502
Resultat før skattekostnad		6 766 180	8 907 751
Skattekostnad på resultat	4	0	0
Resultat		6 766 180	8 907 751
Årsresultat		6 766 180	8 907 751
Overføringer			
Avsatt til utbytte		0	4 050 000
Avsatt til annen egenkapital		6 766 180	4 857 751
Sum overføringer		6 766 180	8 907 751


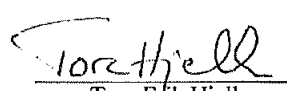

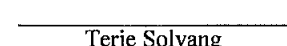


Balanse			
Eidel Invest AS			
Eiendeler	Note	2024	2023
Anleggsmidler			
Finansielle anleggsmidler			
Investeringer i datterselskap	2, 5	12 240 814	12 240 814
Lån til foretak i samme konsern	3	2 100 000	2 400 000
Investeringer i tilknyttet selskap	2	612 000	612 000
Investeringer i aksjer og andeler	2	187 051	2 965 890
Andre langsiktige fordringer		0	71 984
Sum finansielle anleggsmidler		15 139 865	18 290 688
Sum anleggsmidler		15 139 865	18 290 688
Omløpsmidler			
Fordringer			
Krav på datterselskap	2, 3	10 016 056	4 107 367
Andre kortsiktige fordringer		146 043	0
Sum fordringer		10 162 099	4 107 367
Bankinnskudd, kontanter o.l.		137 601	486 791
Sum omløpsmidler		10 299 700	4 594 158
Sum eiendeler		25 439 565	22 884 846



Balanse			
Eidel Invest AS			
	Note	2024	2023
Egenkapital og gjeld			
Innskutt egenkapital			
Aksjekapital (300000 aksjer a 10)	6	3 000 000	3 000 000
Overkurs		3 000	3 000
Sum innskutt egenkapital		3 003 000	3 003 000
Opptjent egenkapital			
Annen egenkapital		20 806 966	14 040 787
Sum opptjent egenkapital		20 806 966	14 040 787
Sum egenkapital	7	23 809 966	17 043 787
Gjeld			
Avsetning for forpliktelser			
Annen langsiktig gjeld			
Gjeld til kredittinstitusjoner	5	1 566 250	1 745 250
Sum annen langsiktig gjeld		1 566 250	1 745 250
Kortsiktig gjeld			
Leverandørgjeld	3	0	40 000
Utbytte		0	4 050 000
Annen kortsiktig gjeld		63 348	5 809
Sum kortsiktig gjeld		63 348	4 095 809
Sum gjeld		1 629 598	5 841 059
Sum egenkapital og gjeld		25 439 565	22 884 846

Nordfjordeid, 11.03.2025
Styret i Eidel Invest AS

 Stein Bjørhovde styreleder	 Tore Erik Hjelle daglig leder
 Hege Kveen styremedlem	 Terje Solvang styremedlem

Eidel Invest AS Side 4



Eidel Invest AS

Noter til regnskapet 2024

Note 0 Regnskapsprinsipper

Årsregnskapet er satt opp i samsvar med regnskapsloven av 1998 og God regnskapsskikk i Norge. Regnskapsprinsippene beskrives nedenfor.

Eiendeler bestemt til varig eie eller bruk er klassifisert som anleggsmidler. Andre eiendeler er klassifisert som omløpsmidler. Fordringer som skal tilbakebetales innen et år er klassifisert som omløpsmidler. Ved klassifisering av kortsiktig og langsiktig gjeld er tilsvarende kriterier lagt til grunn.

Anleggsmidler vurderes til anskaffelseskost, men nedskrives til virkelig verdi når verdifallet forventes ikke å være forbigående. Anleggsmidler med begrenset økonomisk levetid avskrives planmessig.

Langsiktig lån balanseføres til nominelt mottatt beløp på etableringstidspunktet.

Omløpsmidler vurderes til laveste av anskaffelseskost og virkelig verdi.

Kortsiktig gjeld balanseføres til nominelt mottatt beløp på etableringstidspunktet.

Kortsiktig gjeld oppskrives ikke til virkelig verdi som følge av renteendring.

Enkelte poster er vurdert etter andre prinsipper og redegjøres for nedenfor.

Fordringer

Kundefordringer og andre fordringer oppføres til pålydende etter fradrag for avsetning til forventet tap.

Avsetning til tap gjøres på grunnlag av en individuell vurdering av de enkelte fordringer.

I tillegg gjøres det for øvrige kundefordringer en uspesifisert avsetning for å dekke antatt tap.

Bankinnskudd, kontanter o.l.

Bankinnskudd, kontanter ol. inkluderer kontanter, bankinnskudd og andre betalingsmidler med forfallsdato som er kortere enn tre måneder fra anskaffelse.

Inntekter

Inntekter blir bokført etterhvert som de blir opptjent

Skatter

Skattekostnaden sammenstilles med regnskapsmessige resultat før skatt.

Skatt knyttet til egenkapitaltransaksjoner, for eksempel konsernbidrag, føres mot egenkapitalen.

Skattekostnaden består av betalbar skatt (skatt på årets direkte skattepliktige inntekt) og endring i netto utsatt skatt.

Skattekostnad fordeles på ordinært resultat og resultat av ekstraordinære poster i henhold til skattegrunnlag.

Utsatt skatt og utsatt skattefordel er presentert netto i balansen.



Eidel Invest AS

Noter til regnskapet 2024

Note 1 Lønskostnader, antall ansatte, godtgjørelser m.m.

Selskapet har ingen ansatte. Daglig leder og styret har ikke mottatt lønn eller annen godtgjørelse i 2023. Selskapet er ikke pliktig til å ha obligatorisk tjenestepensjon.

Utbetalt til revisor for revisjon utgjør kr 10.400 ekskl. mva.
I tillegg kommer andre tjenester med kr 14.300 ekskl. mva.

Note 2 Aksjer i andre selskap

Eidel Invest AS har pr 31.12.2024 eierandeler i følgende selskap:

Firma	Anskaff. tidspunkt	Forr. kommune	Eierandel/ stemmerett	Selskapets egenkapital 100 %	Selskapets resultat 100 %	Bokført verdi 31.12.
Eid Elektro AS	2009	Stad	100,00 %	43 819 267	19 739 880	5 314 523
EE Bergen Invest AS	2013	Stad	100,00 %	1 969 431	228 266	4 036 291
EE Invest AS	2012	Stad	100,00 %	1 390 344	-535 987	2 890 000
Sum aksjer i datterselskap						12 240 814
Nesbakk Rør AS	2021	Stad	33,67 %	588 342	-514 622	612 000
Sum aksjer i tilknyttede selskap						612 000
El-Proffen AS	2016					25 000
Reisemål Stryn & Nordfjord AS	2016					12 000
Sagastad Drift AS	2016					150 000
Nordvest Elektro Holding AS	2014/2024					1
Nordfjordeid Senter AS						50
Sum øvrige aksjer						187 051

Det er inntektsført kr 10.000.000 i utbytte fra Eid Elektro AS. Beløpet står også som fordring pr 31.12.24. Det er kostnadsført kr 1.681.223 i realisert tap på aksjer i 2024. I tillegg er det kostnadsført kr 1.480.632 i nedskrivning på aksjer.

Note 3 Mellomværende med selskap i samme konsern

Det er gitt lån til datterselskapet EE Invest AS på kr 2.100.000. Lånet er renteregnet.

I tillegg har Eidel Invest AS kortsiktig fordring mot Eid Elektro AS med kr 16.056 samt fordring på avsatt utbytte i Eid Elektro AS med kr 10.000.000.



Eidel Invest AS

Noter til regnskapet 2024

Note 4 Skatter

Spesifikasjon av midlertidige

forskjeller:	31.12.2023	31.12.2024	Endring
Omløpsmidler/kortsiktig gjeld	0	0	0
Anleggsmidler/langsiktig gjeld	0	0	0
Skattemessig underskudd til fremføring	-40 299	-86 966	46 667
Grunnlag skatt/utsatt skattefordel	-40 299	-86 966	46 667
Utsatt skatt/skattefordel 22%	-8 866	-19 133	

Utsatt skattefordel er ikke bokført

Årets skattekostnad fremkommer slik:	2024	2023
Resultat før skattekostnad	6 766 180	8 907 751
Endring i midlertidige forskjeller	0	0
Permanente forskjeller	-6 812 847	-8 912 528
Bruk av skattemess. fremførbart underskudd	0	0
Grunnlag for betalbar skatt	<u>-46 667</u>	<u>-4 777</u>
Sum betalbar skatt i balansen	0	0
Endring i balanseført utsatt skatt	0	0
For mye avsatt skatt tidl. år	0	0
Sum skattekostnad	0	0

Note 5 Pantstillelser

Av bokført gjeld er kr 1.566.250 sikret ved pant.

Andel gjeld som forfaller til betaling mer enn 5 år etter regnskapsårets utgang utgjør kr 671.250

Bokført verdi av pantsatte eiendeler utgjør kr 12.240.814

Note 6 Antall aksjer, aksjeeiere m.m.

Selskapet har en aksjekapital på kr 3.000.000 fordelt på 300 000 aksjer.

Aksjene har lik rett.

Aksjeeiere:	Antall	Eierandel
Kjøllesdal Invest AS	82 020	27,34 %
Hjelko AS (Tore Hjelle, daglig leder)	120 000	40,00 %
Ståle Bruvoll	18 000	6,00 %
JOA AS	29 865	9,96 %
Ivar Brendehaug	6 000	2,00 %
Bjarte Dahlgren	8 250	2,75 %
Jon Arne Hjelle	6 000	2,00 %
Solvang Investering AS (Terje Solvang, styremedlem)	29 865	9,96 %
	<u>300 000</u>	<u>100,00 %</u>



Eidel Invest AS

Noter til regnskapet 2024

Note 7	Egenkapital				Sum
		Aksje- kapital	Overkurs	Annen egenkap.	
	Egenkapital 31. desember 2023	3 000 000	3 000	14 040 787	17 043 787
	<u>Årets endring i egenkapital:</u>				
	Utdelt tilleggsutbytte	0	0	0	0
	Årets resultat	0	0	6 766 180	6 766 180
	Avsatt utbytte	0	0	0	0
	Egenkapital 31. desember 2024	3 000 000	3 000	20 806 966	23 809 966



EIDEL INVEST AS

Kontantstrømoppstilling

LIKVIDER TILFØRT/BRUKT PÅ VIRKSOMHETEN:		2024	2023
	Tilført fra årets virksomhet *)	9 928 035	8 907 751
+/-	Endring i varelager	0	0
+/-	Endring i debitorer	0	0
+/-	Endring i leverandørgjeld	-40 000	40 000
+/-	Endring tidsavgrensede poster	-5 997 194	-4 106 554
A =	Netto likviditetsendring fra virksomheten	3 890 841	4 841 197
LIKVIDER TILFØRT/BRUKT PÅ INVESTERINGER:			
-	Investert i varige driftsmidler	0	0
+	Salg av varige driftsmidler (salgssum)	0	0
+	Salgssum anleggsaksjer	16 985	0
+/-	Investering i anleggsaksjer	-400 000	0
B =	Netto likviditetsendringer fra investeringer	-383 015	0
LIKVIDER TILFØRT/BRUKT PÅ FINANSIERING:			
+	Opptak av ny gjeld (kortsiktig og langsiktig)	0	0
-	Nedbetaling av lang- og kortsiktig gjeld	-179 000	-179 000
-	Økt langsiktig utlån	0	0
+/-	Redusert/økt utlån til datterselskap	300 000	300 000
+	Nedbetaling av langsiktig fordring	71 984	72 004
-	Utbetalt utbytte	-4 050 000	-5 100 000
+/-	Netto utbetaling/innbetaling ved kjøp egne aksjer	0	0
C =	Netto likviditetsendring fra finansiering	-3 857 016	-4 906 996
	Netto endring i likvider gjennom året	-349 190	-65 799
+	Likviditetsbeholdning pr. 01.01.	486 791	552 590
=	Likviditetsbeholdning pr. 31.12.	137 601	486 791
*)	Dette tallet fremkommer slik:		
	Årets resultat før skatt	6 766 180	8 907 751
-	Gevinst/+ tap ved salg av anleggsmidler	0	0
-	Gevinst/+ tap ved salg av aksjer	1 681 223	0
+/-	Verdiregulering aksjer uten kontantstrømeffekt	1 480 632	0
+	Ordinære avskrivninger	0	0
-	Betalt skatt	0	0
=	Tilført fra årets virksomhet	9 928 035	8 907 751



Resultatregnskap			
Konsern Eidel Invest AS			
Driftsinntekter og driftskostnader	Note	2024	2023
Salgsinntekt		241 984 267	181 882 695
Annen driftsinntekt		1 083 171	973 129
Sum driftsinntekter		243 067 438	182 855 824
Varekostnad		133 608 768	91 662 516
Lønnskostnad	1	65 727 791	57 671 710
Avskrivning av driftsmidler og immaterielle eiendeler	2	1 610 523	1 651 200
Annen driftskostnad	1	16 860 251	14 180 775
Sum driftskostnader		217 807 333	165 166 201
Driftsresultat		25 260 105	17 689 623
Annen renteinntekt		33 631	28 489
Annen finansinntekt		1 009 403	476 115
Annen rentekostnad		1 304 844	1 302 767
Annen finanskostnad	5	3 161 854	19
Resultat av finansposter		-3 423 664	-798 182
Resultat før skattekostnad		21 836 441	16 891 441
Skattekostnad på resultat	3	5 638 101	3 853 732
Resultat		16 198 340	13 037 709
Årsresultat		16 198 340	13 037 709


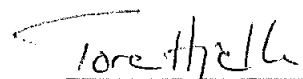
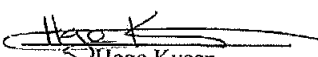
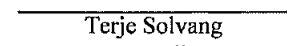


Balanse			
Konsern Eidel Invest AS			
Eiendeler	Note	2024	2023
Anleggsmidler			
Tomter, bygninger o.a. fast eiendom	2, 4	21 988 684	23 330 958
Driftsløsøre, inventar o.a. utstyr	2, 4	470 867	497 803
Sum varige driftsmidler		22 459 551	23 828 761
Finansielle anleggsmidler			
Investeringer i tilknyttet selskap	5	612 000	3 390 840
Investeringer i aksjer og andeler	5	480 043	480 042
Andre langsiktige fordringer		0	71 984
Sum finansielle anleggsmidler		1 092 043	3 942 866
Sum anleggsmidler		23 551 594	27 771 627
Omløpsmidler			
Lager av varer og annen beholdning	4	7 201 084	6 789 792
Fordringer			
Kundefordringer	6	36 625 685	40 560 495
Andre kortsiktige fordringer		12 653 843	14 693 240
Sum fordringer	4	49 279 528	55 253 735
Bankinnskudd, kontanter o.l. (herav bundet kr 2.470.360)		35 026 284	13 376 727
Sum omløpsmidler		91 506 896	75 420 254
Sum eiendeler		115 058 490	103 191 881



Balanse			
Konsern Eidel Invest AS			
	Note	2024	2023
Egenkapital og gjeld			
Innskutt egenkapital			
Aksjekapital (300000 aksjer a 10)	7	3 000 000	3 000 000
Overkurs		3 000	3 000
Sum innskutt egenkapital		3 003 000	3 003 000
Opptjent egenkapital			
Annen egenkapital		55 745 195	39 546 855
Sum opptjent egenkapital		55 745 195	39 546 855
Sum egenkapital	8	58 748 195	42 549 855
Gjeld			
Avsetning for forpliktelser			
Utsatt skatt	3	2 619 336	1 203 382
Sum avsetning for forpliktelser		2 619 336	1 203 382
Annen langsiktig gjeld			
Gjeld til kredittinstitusjoner	4	18 548 889	19 696 177
Sum annen langsiktig gjeld		18 548 889	19 696 177
Kortsiktig gjeld			
Leverandørgjeld		10 969 741	13 462 874
Betalbar skatt	3	4 222 147	3 938 277
Skyldig offentlige avgifter		8 355 368	8 442 576
Utbytte		0	4 050 000
Annen kortsiktig gjeld		11 594 814	9 848 740
Sum kortsiktig gjeld		35 142 070	39 742 467
Sum gjeld		56 310 295	60 642 026
Sum egenkapital og gjeld		115 058 490	103 191 881

Nordfjordeid, 11.03.2025
Styret i Konsern Eidel Invest AS

 Stein Bjørhovde styreleder	 Tore Erik Hjelle daglig leder
 Hege Kveen styremedlem	 Terje Solvang styremedlem

Konsern Eidel Invest AS Side 3



Konsern Eidel Invest AS

Noter til konsernregnskapet 2024

Note 0 Regnskapsprinsipper

Årsregnskapet er satt opp i samsvar med regnskapsloven av 1998 og God regnskapskikk i Norge. Regnskapsprinsippene beskrives nedenfor.

Eiendeler bestemt til varig eie eller bruk er klassifisert som anleggsmidler. Andre eiendeler er klassifisert som omløpsmidler. Fordringer som skal tilbakebetales innen et år er klassifisert som omløpsmidler. Ved klassifisering av kortsiktig og langsiktig gjeld er tilsvarende kriterier lagt til grunn.

Anleggsmidler vurderes til anskaffelseskost, men nedskrives til virkelig verdi når verdifallet forventes ikke å være forbigående. Anleggsmidler med begrenset økonomisk levetid avskrives planmessig. Langsiktig lån balanseføres til nominelt mottatt beløp på etableringstidspunktet.

Omløpsmidler vurderes til laveste av anskaffelseskost og virkelig verdi. Kortsiktig gjeld balanseføres til nominelt mottatt beløp på etableringstidspunktet. Kortsiktig gjeld oppskrives ikke til virkelig verdi som følge av renteendring. Enkelte poster er vurdert etter andre prinsipper og redegjøres for nedenfor.

Fordringer

Kundefordringer og andre fordringer oppføres til pålydende etter fradrag for avsetning til forventet tap. Avsetning til tap gjøres på grunnlag av en individuell vurdering av de enkelte fordringer. I tillegg gjøres det for øvrige kundefordringer en uspesifisert avsetning for å dekke antatt tap.

Varebeholdning

Lager av innkjøpte varer er verdsatt til laveste av anskaffelseskost etter FIFO-prinsippet og virkelig verdi.

Prosjekt i arbeid

Verdsettelsesprinsippet for prosjekt i arbeid er løpende avregning med påslag for fortjeneste.

Bankinnskudd, kontanter o.l.

Bankinnskudd, kontanter o.l. inkluderer kontanter, bankinnskudd og andre betalingsmidler med forfallsdato som er kortere enn tre måneder fra anskaffelse.

Inntekter

Inntekter blir bokført etterhvert som de blir opptjent

Pensjonsforpliktelse

Datterselskaps pensjonsordning er både ytelsesbasert (lukket) og innskuddsbasert. Innbetalt premie kostnadsføres løpende.

Skatter

Skattekostnaden sammenstilles med regnskapsmessige resultat før skatt. Skatt knyttet til egenkapitaltransaksjoner, for eksempel konsernbidrag, føres mot egenkapitalen.

Skattekostnaden består av betalbar skatt (skatt på årets direkte skattepliktige inntekt) og endring i netto utsatt skatt. Skattekostnaden fordeles på ordinært resultat og resultat av ekstraordinære poster i henhold til skattegrunnlaget. Utsatt skatt og utsatt skattefordel er presentert netto i balansen.

Konsernforhold og konsolidering

Konsernet omfatter selskapene Eidel Invest AS med de heleide datterselskapene Eid Elektro AS, EE Invest AS EE Bergen Invest AS. Alle transaksjoner og mellomvære mellom selskapene er eliminert i konsernregnskapet.



Konsern Eidel Invest AS Noter til konsernregnskapet 2024

Note 1 Lønnskostnad, antall ansatte, godtgjørelser m.m.

Lønnskostnad	2024	2023
Lønn, feriepenger m.m	54 833 142	48 252 366
Arbeidsgiveravgift	6 594 244	5 864 481
Obligatorisk tjenestepensjon , inkl. endring i pensjonsforpliktelse	3 071 902	2 487 600
Andre lønnskostnader	1 228 502	1 067 262
Sum	65 727 791	57 671 709

Årsverk	88	84
---------	----	----

Sammensetning av balanseført pensjonsforpliktelse:

	2024	2023
Beregnet pensjonsforpliktelse brutto	-3 534 768	-3 671 806
Verdi av pensjonsmidler	3 735 000	3 589 000
Ikke resultatført aktuarielt tap, inkl arb.g.avgift	-200 232	82 806
Sum pensjonsforpliktelse, aktuarberegnet	0	0
Balanseført forpliktelse knyttet til gammel AFP-ordning	0	0
Sum pensjonsforpliktelser i balansen	0	0

Forutsetninger for aktuarberegning:

Diskonteringsrente	3,10 %	3,00 %
Forventet årlig avkastning pensjonsmidler	4,80 %	4,70 %
Årlig forventet lønnsvekst	3,50 %	3,50 %
Årlig forventet G-regulering	3,25 %	3,25 %
Antall personer omfattet	2	2

Det er ikke gitt lån/sikkerhetsstillelse til daglig leder, styreleder eller andre nærstående parter.

Det er ikke inngått avtaler om bonus, overskuddsdeling, opsjoner eller lignende for daglig leder, styreleder og styremedlemmer.

Revisor

Kostnadsført revisjonshonorarer samlet for konsernet utgjør kr 100.800 ekskl. mva.

I tillegg er det kostnadsført kr 36.400 i honorar til revisor for annen bistand.

Note 2 Varige driftsmiddel

	Goodwill	Tomter, bygninger m.m.	Driftsløsøre, verktøy	SUM
Anskaffelseskost 1.1.	7 400	36 160 675	6 455 725	42 623 800
Tilgang kjøpte driftsmidler	0	0	241 313	241 313
Avgang	0	0	-145 000	-145 000
Anskaffelseskost 31.12.	7 400	36 160 675	6 552 038	42 720 113
Akkumulerte avskrivninger 31.12.	7 400	14 171 992	6 081 171	20 260 563
Akkumulert nedskrivning 31.12.	0	0	0	0
Bokført verdi pr. 31.12.	0	21 988 684	470 867	22 459 551
Årets avskrivninger	0	1 342 274	268 249	1 610 523
Årets nedskrivning (reversering av tidligere års nedskr.)		0	0	0

Økonomisk levetid		10 år	3 - 5 år
Avskrivningsplan	Lineær	Lineær	Lineær



Konsern Eidel Invest AS Noter til konsernregnskapet 2024

Note 3 Skattekostnad

Spesifikasjon av midlertidige

forskjeller:	31.12.2023	31.12.2025	Endring
Anleggsmidler	-1 698 876	-2 128 400	429 524
Omløpsmidler	5 259 772	11 638 824	-6 379 052
Skattemess. Underskudd	-40 299	-135 433	95 134
SUM	3 520 597	9 374 991	-5 854 394
Sum forskjeller som ikke er utlignet	1 949 326	2 531 082	-581 756
Grunnlag utsatt skatt	5 469 923	11 906 073	-6 436 150
Utsatt skatt 22 %	1 203 382	2 619 336	1 415 954

Utsatt skattefordel som ikke er balanseført utgjør **428 852** **556 838**

	2023	2024
Betalbar skatt i morselskap og datterselskap	3 938 277	4 222 147
Endring i balanseført utsatt skatt utgjør	-84 545	1 415 954
Konsernbidragets effekt på skatt i døtre	0	0
Sum skattekostnad i konsernet	3 853 732	5 638 101

Note 4 Pantstillelser

Av konsernets gjeld er kr 18.548.889 sikret ved pant. Driftsløsøre og fordringer med balanseført verdi kr 56.659.761 i Eid Elektro AS er stilt som sikkerhet for ramme på kassekreditt (ubenyttet pr 31.12.24). Det samme eiendelene står også som sikkerhet for bankgarantier som er gitt av et av datterselskapene overfor enkelte kunder. Samlet garantibeløp 31.12.2024 er kr 0.

Andel gjeld som forfaller til betaling innen 5 år etter regnskapsårets utgang utgjør kr 12.181.250. Bokført verdi av pantsatte eiendeler utgjør kr 78.641.505.

Note 5 Aksjer i andre selskap

Firma	Forr. adresse	Eierandel/ stemmerett	Selskapets egenkapital 100 %	Selskapets resultat 100 %	Bokført verdi 31.12.
Nesbakk Rør AS	Stad	33,67 %	588 342	-422 607	612 000
Sum aksjer i tilknyttet selskap					612 000
Sagastad Drift AS					150 000
Nordvest Elektro Holding AS					1
El-proffen AS					25 000
Inviro AS					199 992
Reisemål Stryn & Nordfjord AS					12 000
Vanylven Utvikling AS					3 000
Stad Vekst AS					30 000
Stad Molo AS					5 000
Nordfjordbrua AS					50 000
Voldsfjordkryssing AS					5 000
Nordfjordeid Senter AS					50
Sum øvrige aksjer					480 043

Det er i 2024 kostnadsført kr 3.161.855 i realisert og urealisert tap knyttet til aksjepost i tidligere tilknyttet selskap.



Konsern Eidel Invest AS Noter til konsernregnskapet 2024

Note 6 Debitorer

Posten er nedskrevet med en delkredereavsetning på kr 300.000. Dette synes å være tilstrekkelig til å møte tap i utestående pr. 31.12.24.

Note 7 Aksjekapital og aksjonærinformasjon

Aksjekapitalen i morselskapet pr 31.12.2024 består av 300 000 aksjer á kr 10,-

Aksjonærene i selskapet pr 31.12.2024 er:

	Antall aksjer	Andel
Kjøllestad Invest AS	82 020	27,34 %
Hjelko AS (Tore Hjelle, daglig leder)	120 000	40,00 %
Ståle Bruvoll	18 000	6,00 %
JOA AS	29 865	9,96 %
Ivar Brendehaug	6 000	2,00 %
Bjarte Dahlgren	8 250	2,75 %
Jon Arne Hjelle	6 000	2,00 %
Solvang Investering AS (Terje Solvang, styremedlem)	29 865	9,96 %
	<u>300 000</u>	<u>100,0 %</u>

Note 8 Egenkapital

	Aksje-kapital	Overkurs	Annen egenkap.	Sum egenkap.
Egenkapital 31. desember 2023	3 000 000	3 000	39 546 855	42 549 855
<u>Årets endring i egenkapital:</u>				
Utdelt tilleggsutbytte	0	0	0	0
Årets resultat	0	0	16 198 340	16 198 340
Avsatt utbytte	0	0	0	0
<u>Egenkapital 31. desember 2024</u>	<u>3 000 000</u>	<u>3 000</u>	<u>55 745 195</u>	<u>58 748 195</u>



EIDEL INVEST AS - KONSERN

Kontantstrømoppstilling

	2024	2023
LIKVIDER TILFØRT/BRUKT PÅ VIRKSOMHETEN:		
	22 610 542	14 655 274
+/- Tilført fra årets virksomhet *)		
+/- Endring i varelager	-411 292	-116 529
+/- Endring i debitorer	3 934 810	-10 402 215
+/- Endring i leverandørgjeld	-2 493 133	2 922 674
+/- Endring tidsavgrensede poster	3 698 261	-1 371 375
A = Netto likviditetsendring fra virksomheten	27 339 188	5 687 829
LIKVIDER TILFØRT/BRUKT PÅ INVESTERINGER:		
- Investert i varige driftsmidler	-241 313	-333 371
+ Herav effekt av fusjon	0	49 885
+ Salg av varige driftsmidler (salgssum)	60 000	12 658
+ Salgssum anleggsaksjer	16 985	0
+ Mottatt nedbetaling på langs. utlån	71 984	72 004
- Investering i anleggsaksjer og effekt innfusjonert selskap	-400 000	-248 174
B = Netto likviditetsendringer fra investeringer	-492 344	-446 998
LIKVIDER TILFØRT/BRUKT PÅ FINANSIERING:		
+ Opptak av ny gjeld (kortsiktig og langsiktig)	0	0
- Nedbetaling av lang- og kortsiktig gjeld	-1 147 288	-1 147 288
- Økt utlån til datterselskap	0	0
+ Nedbetaling av langsiktig fordring	0	0
- Utbetalt utbytte	-4 050 000	-5 100 000
+/- Netto utbetaling/innbetaling ved kjøp egne aksjer	0	0
C = Netto likviditetsendring fra finansiering	-5 197 288	-6 247 288
Netto endring i likvider gjennom året	21 649 556	-1 006 457
+ Likviditetsbeholdning pr. 01.01.	13 376 727	14 383 183
= Likviditetsbeholdning pr. 31.12.	35 026 284	13 376 727
*) Dette tallet fremkommer slik:		
Årets resultat før skatt	21 836 441	16 891 441
- Gevinst/+ tap ved salg av anleggsmidler	-60 000	417
- Gevinst/+ tap ved salg av aksjer	1 681 223	0
+ Nedskrivning aksjer	1 480 632	0
+ Ordinære avskrivninger	1 610 523	1 651 200
+ Nedskrivning driftsmidler	0	0
+/- Endring i pensjonsforpliktelser uten kontantstrømeffekt	0	0
- Betalt skatt	-3 938 277	-3 887 784
= Tilført fra årets virksomhet	22 610 542	14 655 274



hovden & vatne statsautoriserte revisorar as

Medlemmer i Den norske Revisorforening
Autorisert rekneskapsførarselskap
Org.nr. 987 832 916 MVA
E-post: firmapost@h-v.no
www.h-v.no

Til generalforsamlinga i
Eidel Invest AS

Melding frå uavhengig revisor

Side 1 av 2

Konklusjon

Vi har revidert Eidel Invest AS sitt årsrekneskap som består av:

- selskapsrekneskapen, som består av balanse per 31. desember 2024, resultatrekneskap som viser eit overskot på kr 6.766.180 og kontantstraumoppstilling for rekneskapsåret som vart avslutta per denne dato og notar til årsrekneskapen, irekna eit samandrag av viktige rekneskapsprinsipp, og
- konsernrekneskapen, som består av balanse per 31. desember 2024, resultatrekneskap som viser eit overskot på kr 16.198.340 og kontantstraumoppstilling for rekneskapsåret som vart avslutta per denne dato og notar til årsrekneskapen, irekna eit samandrag av viktige rekneskapsprinsipp.

Etter vår meining

- oppfyller årsrekneskapen gjeldande lovkrav, og
- gir selskapsrekneskapen eit rettvise bilde av selskapets finansielle stilling per 31. desember 2024 og av resultatet og kontantstraumane for rekneskapsåret avsluttet per denne dato i samsvar med rekneskapslova sine reglar og god rekneskapskikk i Noreg, og
- gir konsernrekneskapen eit rettvise bilete av konsernet si finansielle stilling per 31. desember 2024 og av resultatet og kontantstraumane for rekneskapsåret avslutta per denne dato i samsvar med rekneskapslova sine reglar og god rekneskapskikk i Noreg.

Grunnlag for konklusjonen

Vi har gjennomført revisjonen i samsvar med dei internasjonale revisjonsstandardane International Standards on Auditing (ISA-ane). Våre oppgåver og plikter etter desse standardane er skildra under overskrifta Revisors oppgåver og plikter ved revisjon av årsrekneskapen. Vi er uavhengige av selskapet slik det er krav om i lov, forskrift og International Code of Ethics for Professional Accountants (medrekna dei internasjonale sjølvstendestandardane) utferda av the International Ethics Standard Boards for Accountants (IESBA-reglane), og har oppfylt dei andre etiske pliktene våre i samsvar med desse krava. Etter vår oppfatning er innhenta revisjonsbevis tilstrekkeleg og formålstenleg som grunnlag for konklusjonen vår.

Ørsta	Nordfjardeid	Stryn
Ivar Aasengt. 10, Postb. 203, 6151 Ørsta Tlf.: 70 04 59 00	Øyane 11, Postb. 315, 6772 Nordfjardeid Tlf.: 57 88 64 16	Tønningsg. 42, 6783 Stryn Tlf.: 48 44 07 30



Øvrig informasjon

Styret og dagleg leiar (leiinga) er ansvarlege for informasjonen i årsmeldinga. Vår konklusjon om årsrekneskapen ovanfor dekker ikkje informasjonen i årsmeldinga.

I samband med revisjonen av årsrekneskapen er det vår oppgåve å lese årsmeldinga. Føremålet er å vurdere korvidt det ligg føre vesentleg inkonsistens mellom årsmeldinga og årsrekneskapen og den kunnskap vi har opparbeida oss under revisjonen av årsrekneskapen, eller korvidt informasjon i årsmeldinga elles framstår som vesentleg feil. Vi har plikt til å rapportere dersom årsmeldinga framstår som vesentleg feil. Vi har ingenting å rapportere i så måte.

Basert på kunnskapen vi har opparbeida oss i revisjonen, meiner vi at årsmeldinga

- er konsistent med årsrekneskapen og
- inneheld dei opplysningar som skal gjevast i samsvar med gjeldende lovkrav.

Styret og dagleg leiar sitt ansvar for årsrekneskapen

Styret og dagleg leiar (leiinga) er ansvarleg for å utarbeide årsrekneskapen og for at han gjev eit rettvisande bilete i samsvar med rekneskapslova sine reglar og god rekneskapsskikk i Noreg. Leiinga er også ansvarleg for slik intern kontroll som ein finn naudsynt for å kunne utarbeide ein årsrekneskap som ikkje inneheld vesentleg feilinformasjon, verken som følge av misleg framferd eller feil som ikkje er tilsikta.

Ved utarbeidinga av årsrekneskapen må leiinga ta standpunkt til selskapet si evne til å halde fram med drifta og opplyse om tilhøve av betydning for dette. Føresetnaden om at drifta kan halde fram, skal leggjast til grunn for årsrekneskapen så lenge det ikkje er sannsynleg at verksemda vil bli avvikla.

Revisor sine oppgåver og plikter ved revisjonen av årsrekneskapen

Vårt mål er å oppnå tryggande sikkerheit for at årsrekneskapen totalt sett ikkje inneheld vesentleg feilinformasjon, verken som følge av misleg framferd eller feil som ikkje er tilsikta, og å gi ei revisjonsmelding som inneheld konklusjonen vår. Tryggande sikkerheit er ein høg grad av sikkerheit, men ingen garanti for at ein revisjon utført i samsvar med ISA-ane, alltid vil avdekke vesentleg feilinformasjon som eksisterer. Feilinformasjon kan oppstå som følge av misleg framferd eller feil som ikkje er tilsikta. Feilinformasjon blir vurdert som vesentleg dersom han, åleine eller samla, innanfor rimelege grenser kan forventast å påverke økonomiske avgjersle som brukarane tar basert på årsrekneskapen.

For vidare skildring av revisor sine oppgåver og plikter vert det vist til

<https://revisorforeningen.no/revisjonsberetninger>

Ørsta, 11.03.2025

Hovden & Vatne statsautoriserte revisorar AS

Geir A. Vatne
statsautorisert revisor