



ÅRSREGNSKAPET FOR REGNSKAPSÅRET 2023 - GENERELL INFORMASJON

Enheten

Organisasjonsnummer: 910 806 858
Organisasjonsform: Aksjeselskap
Foretaksnavn: FOODTECH INTERIØR OG STORKJØKKEN AS
Forretningsadresse: Sven Oftedals vei 10
0950 OSLO

Regnskapsår

Årsregnskapets periode: 01.01.2023 - 31.12.2023

Konsern

Morselskap i konsern: Nei

Regnskapsregler

Regler for små foretak benyttet: Nei
Benyttet ved utarbeidelsen av årsregnskapet til selskapet: Regnskapslovens alminnelige regler

Årsregnskapet fastsatt av kompetent organ

Bekreftet av representant for selskapet: Per-Erik Ellefsen
Dato for fastsettelse av årsregnskapet: 22.03.2024

Grunnlag for avgivelse

År 2023: Årsregnskapet er elektronisk innlevert
År 2022: Tall er hentet fra elektronisk innlevert årsregnskap fra 2023

Det er ikke krav til at årsregnskapet m.v. som sendes til Regnskapsregisteret er undertegnet. Kontrollen på at dette er utført ligger hos revisor/enhetens øverste organ. Sikkerheten ivaretas ved at innsender har rolle/rettighet for innsending av årsregnskapet via Altinn, og ved at det bekreftes at årsregnskapet er fastsatt av kompetent organ.

Brønnøysundregistrene, 03.08.2025



Resultatregnskap

Beløp i: NOK	Note	2023	2022
RESULTATREGNSKAP			
Inntekter			
Salgsinntekt	1, 2	175 018 084	153 779 567
Sum inntekter		175 018 084	153 779 567
Kostnader			
Varekostnad	3	106 248 726	95 996 779
Lønnskostnad	4	46 173 713	44 705 494
Avskrivning av driftsmidler og immaterielle eiendeler			7 000
Annen driftskostnad	2, 4	17 760 622	16 626 810
Sum kostnader		170 183 060	157 336 083
Driftsresultat		4 835 024	-3 556 515
Finansinntekter og finanskostnader			
Annen renteinntekt		36 591	9 761
Annen finansinntekt		27 432	36 467
Sum finansinntekter		64 023	46 228
Annen rentekostnad		80 328	140 860
Annen finanskostnad		167 961	
Sum finanskostnader		248 289	140 860
Netto finans		-184 266	-94 632
Ordinært resultat før skattekostnad		4 650 757	-3 651 147
Skattekostnad på resultat	5	1 025 534	-787 413
Ordinært resultat etter skattekostnad		3 625 223	-2 863 734
Årsresultat		3 625 223	-2 863 734
Årsresultat etter minoritetsinteresser		3 625 223	-2 863 734
Totalresultat		3 625 223	-2 863 734
Overføringer og disponeringer			



Resultatregnskap

Beløp i: NOK	Note	2023	2022
Avgitt konsernbidrag		3 831 582	
Avsatt til annen egenkapital		-206 359	-2 863 734
Sum overføringer og disponeringer	6	3 625 223	-2 863 734



Balanse

Beløp i: NOK	Note	2023	2022
BALANSE - EIENDELER			
Anleggsmidler			
Immaterielle eiendeler			
Utsatt skattefordel	5	333 405	278 236
Sum immaterielle eiendeler		333 405	278 236
Tomter, bygninger o.a. fast eiendom	7		
Maskiner og anlegg	7		
Skip og flytende installasjoner	7		
Driftsløsøre, inventar o.a. utstyr	7		
Finansielle anleggsmidler			
Lån til foretak i samme konsern	8		
Lån til tilknyttet selskap og felles kontrollert virksomhet	8		
Sum anleggsmidler		333 405	278 236
Omløpsmidler			
Varer			
Lager av varer og annen beholdning	3, 7	21 185 871	28 519 525
Sum varer		21 185 871	28 519 525
Fordringer			
Kundefordringer	7, 8	18 617 795	20 066 718
Andre kortsiktige fordringer		506 881	355 826
Konsernfordringer	8		3 579 326
Sum fordringer		19 124 676	24 001 870
Bankinnskudd, kontanter og lignende			
Bankinnskudd, kontanter o.l.	9	9 145 458	2 991
Sum bankinnskudd, kontanter og lignende		9 145 458	2 991
Sum omløpsmidler		49 456 005	52 524 386
SUM EIENDELER		49 789 410	52 802 622



Balanse

Beløp i: NOK	Note	2023	2022
BALANSE - EGENKAPITAL OG GJELD			
Egenkapital			
Innskutt egenkapital			
Aksjekapital	6, 10	500 000	500 000
Overkurs	6	8 816 812	8 816 812
Annen innskutt egenkapital	6	6 452 963	6 452 963
Sum innskutt egenkapital		15 769 775	15 769 775
Opptjent egenkapital			
Annen egenkapital	6	238 307	444 665
Udekket tap	6		
Sum opptjent egenkapital		238 307	444 665
Sum egenkapital		16 008 082	16 214 441
Gjeld			
Langsiktig gjeld			
Utsatt skatt	5		
Annen langsiktig gjeld			
Gjeld til kredittinstitusjoner	7		
Langsiktig konserngjeld	8		
Sum langsiktig gjeld		0	0
Kortsiktig gjeld			
Gjeld til kredittinstitusjoner	7, 9	1 371	929 783
Leverandørgjeld	8	8 936 036	7 095 772
Betalbar skatt	5		
Skyldig offentlige avgifter		6 681 625	6 839 193
Kortsiktig konserngjeld	8	4 912 285	
Annen kortsiktig gjeld		13 250 010	21 723 434
Sum kortsiktig gjeld		33 781 328	36 588 181
Sum gjeld		33 781 328	36 588 181
SUM EGENKAPITAL OG GJELD		49 789 410	52 802 622



BDO AS
Furusetgata 10
2050 Jessheim

Uavhengig revisors beretning

Til generalforsamlingen i Foodtech Interiør og Storkjøkken AS

Konklusjon

Vi har revidert årsregnskapet til Foodtech Interiør og Storkjøkken AS.

Årsregnskapet består av:

- Balanse per 31. desember 2023 ,
- Resultatregnskap 2023
- Kontantstrømpoppstilling for regnskapsåret avsluttet per 31. desember 2023
- Noter til årsregnskapet, herunder et sammendrag av viktige regnskapsprinsipper.

Etter vår mening:

- Oppfyller årsregnskapet gjeldende lovkrav, og
- Gir årsregnskapet et rettviseende bilde av selskapets finansielle stilling per 31. desember 2023 og av dets resultater og kontantstrømmer for regnskapsåret i samsvar med regnskapslovens regler og god regnskapsskikk i Norge.

Grunnlag for konklusjonen

Vi har gjennomført revisjonen i samsvar med International Standards on Auditing (ISA-ene). Våre oppgaver og plikter i henhold til disse standardene er beskrevet nedenfor under Revisors oppgaver og plikter ved revisjonen av årsregnskapet. Vi er uavhengige av selskapet i samsvar med kravene i relevante lover og forskrifter i Norge og International Code of Ethics for Professional Accountants (inkludert internasjonale uavhengighetsstandarder) utstedt av International Ethics Standards Board for Accountants (IESBA-reglene), og vi har overholdt våre øvrige etiske forpliktelser i samsvar med disse kravene. Innhentet revisjonsbevis er etter vår vurdering tilstrekkelig og hensiktsmessig som grunnlag for vår konklusjon.

Annen informasjon

Styret og daglig leder (ledelsen) er ansvarlig for annen informasjon. Annen informasjon består av årsberetningen. Vår konklusjon om årsregnskapet ovenfor dekker ikke annen informasjon.

I forbindelse med revisjonen av årsregnskapet er det vår oppgave å lese annen informasjon. Formålet er å vurdere hvorvidt det foreligger vesentlig inkonsistens mellom annen informasjon og årsregnskapet og den kunnskap vi har opparbeidet oss under revisjonen av årsregnskapet, eller hvorvidt informasjon i annen informasjon ellers fremstår som vesentlig feil. Vi har plikt til å rapportere dersom annen informasjon fremstår som vesentlig feil. Vi har ingenting å rapportere i så henseende.

Konklusjon om årsberetningen

Basert på kunnskapen vi har opparbeidet oss i revisjonen, mener vi at årsberetningen

- er konsistent med årsregnskapet og
- inneholder de opplysninger som skal gis i henhold til gjeldende lovkrav.



Styret og daglig leders ansvar for årsregnskapet

Styret og daglig leder (ledelsen) er ansvarlig for å utarbeide årsregnskapet og for at det gir et rettviseende bilde i samsvar med regnskapslovens regler og god regnskapsskikk i Norge. Ledelsen er også ansvarlig for slik intern kontroll som den finner nødvendig for å kunne utarbeide et årsregnskap som ikke inneholder vesentlig feilinformasjon, verken som følge av misligheter eller utilsiktede feil.

Ved utarbeidelsen av årsregnskapet må ledelsen ta standpunkt til selskapets evne til fortsatt drift og opplyse om forhold av betydning for fortsatt drift. Forutsetningen om fortsatt drift skal legges til grunn for årsregnskapet så lenge det ikke er sannsynlig at virksomheten vil bli avviklet.

Revisors oppgaver og plikter ved revisjonen av årsregnskapet

Vårt mål er å oppnå betryggende sikkerhet for at årsregnskapet som helhet ikke inneholder vesentlig feilinformasjon, verken som følge av misligheter eller utilsiktede feil, og å avgi en revisjonsberetning som inneholder vår konklusjon. Betryggende sikkerhet er en høy grad av sikkerhet, men ingen garanti for at en revisjon utført i samsvar med ISA-ene, alltid vil avdekke vesentlig feilinformasjon. Feilinformasjon kan oppstå som følge av misligheter eller utilsiktede feil. Feilinformasjon er å anse som vesentlig dersom den enkeltvis eller samlet med rimelighet kan forventes å påvirke de økonomiske beslutningene som brukerne foretar på grunnlag av årsregnskapet.

For videre beskrivelse av revisors oppgaver og plikter vises det til:

<https://revisorforeningen.no/revisjonsberetninger>

BDO AS

Kristen Elstad
statsautorisert revisor
(elektronisk signert)

Penneo Dokumentnøkkel: M0543-FLLOK-68L8-V0KYZ-Z1WXY-EKYPJ



PENNEO

Signaturene i dette dokumentet er juridisk bindende. Dokument signert med "Penneo™ - sikker digital signatur". De signerende parter sin identitet er registrert, og er listet nedenfor.

"Med min signatur bekrefter jeg alle datoer og innholdet i dette dokument."

Kristen Elstad

Partner

På vegne av: BDO AS

Serienummer: 9578-5995-4-262183

IP: 188.95.xxx.xxx

2024-03-22 13:25:46 UTC



Kristen Elstad

Statsautorisert revisor

På vegne av: BDO AS

Serienummer: 9578-5995-4-262183

IP: 188.95.xxx.xxx

2024-03-22 13:25:46 UTC



Dokumentet er signert digitalt, med **Penneo.com**. Alle digitale signatur-data i dokumentet er sikret og validert av den datamaskin-utregnede hash-verdien av det opprinnelige dokument. Dokumentet er låst og tids-stemplet med et sertifikat fra en betrodd tredjepart. All kryptografisk bevis er integrert i denne PDF, for fremtidig validering (hvis nødvendig).

Hvordan bekrefter at dette dokumentet er originalen?

Dokumentet er beskyttet av ett Adobe CDS sertifikat. Når du åpner dokumentet i

Adobe Reader, skal du kunne se at dokumentet er sertifisert av **Penneo e-signature service <penneo@penneo.com>**. Dette garanterer at innholdet i dokumentet ikke har blitt endret.

Det er lett å kontrollere de kryptografiske beviser som er lokalisert inne i dokumentet, med Penneo validator - <https://penneo.com/validator>

Penneo Dokumentnøkkel: M0543-FLQW-68L8-V0KYZ-Z1WXY-EKYPJ



Årsregnskap 2023

Foodtech Interiør Og Storkjøkken AS

Organisasjonsnr: 910 806 858



Resultatregnskap

Foodtech Interiør Og Storkjøkken AS

Driftsinntekter og driftskostnader	Note	2023	2022
Salgsinntekt	1, 2	175 018 084	153 779 567
Sum driftsinntekter		175 018 084	153 779 567
Varekostnad	3	106 248 726	95 996 779
Lønnskostnad	4	46 173 713	44 705 494
Avskrivning av driftsmidler og immaterielle eiendeler		0	7 000
Annen driftskostnad	2, 4	17 760 622	16 626 810
Sum driftskostnader		170 183 060	157 336 083
Driftsresultat		4 835 024	-3 556 515
Finansinntekter og finanskostnader			
Annen renteinntekt		36 591	9 761
Annen finansinntekt		27 432	36 467
Annen rentekostnad		80 328	140 860
Annen finanskostnad		167 961	0
Resultat av finansposter		-184 266	-94 632
Resultat før skattekostnad		4 650 757	-3 651 147
Skattekostnad på resultat	5	1 025 534	-787 413
Resultat		3 625 223	-2 863 734
Årsresultat		3 625 223	-2 863 734
Overføringer			
Avsatt konsernbidrag		3 831 582	0
Avsatt til annen egenkapital		-206 359	-2 863 734
Sum overføringer	6	3 625 223	-2 863 734



Balanse

Foodtech Interiør Og Storkjøkken AS

Eiendeler	Note	2023	2022
Anleggsmidler			
<i>Immaterielle eiendeler</i>			
Utsatt skattefordel	5	333 405	278 236
Sum immaterielle eiendeler		<u>333 405</u>	<u>278 236</u>
Sum anleggsmidler		<u>333 405</u>	<u>278 236</u>
Omløpsmidler			
<i>Varer</i>			
Lager av varer og annen beholdning	3, 7	21 185 871	28 519 525
Sum varer		<u>21 185 871</u>	<u>28 519 525</u>
<i>Fordringer</i>			
Kundefordringer	7, 8	18 617 795	20 066 718
Andre kortsiktige fordringer		506 881	355 826
Konsernfordringer	8	0	3 579 326
Sum fordringer		<u>19 124 676</u>	<u>24 001 870</u>
<i>Bankinnskudd, kontanter o.l</i>			
Bankinnskudd, kontanter o.l.	9	9 145 458	2 991
Sum bankinnskudd, kontanter o.l		<u>9 145 458</u>	<u>2 991</u>
Sum omløpsmidler		<u>49 456 005</u>	<u>52 524 386</u>
Sum eiendeler		<u>49 789 410</u>	<u>52 802 622</u>








Balanse

Foodtech Interiør Og Storkjøkken AS

Egenkapital og gjeld	Note	2023	2022
Egenkapital			
<i>Innskutt egenkapital</i>			
Aksjekapital	6, 10	500 000	500 000
Overkurs	6	8 816 812	8 816 812
Annen innskutt egenkapital	6	6 452 963	6 452 963
Sum innskutt egenkapital		15 769 775	15 769 775
<i>Opptjent egenkapital</i>			
Annen egenkapital	6	238 307	444 665
Sum opptjent egenkapital		238 307	444 665
Sum egenkapital		16 008 082	16 214 441
Gjeld			
<i>Kortsiktig gjeld</i>			
Gjeld til kredittinstitusjoner	7, 9	1 371	929 783
Leverandørgjeld	8	8 936 036	7 095 772
Skyldig offentlige avgifter		6 681 625	6 839 193
Kortsiktig konserngjeld	8	4 912 285	0
Annen kortsiktig gjeld		13 250 010	21 723 434
Sum kortsiktig gjeld		33 781 328	36 588 181
Sum gjeld		33 781 328	36 588 181
Sum egenkapital og gjeld		49 789 410	52 802 622

Oslo

Styret i Foodtech Interiør Og Storkjøkken AS

 Per-Erik Ellefsen styreleder	 Iren Ellefsen Fagehøi styremedlem	 Raymond Wiig styremedlem
 Trond Nordbø styremedlem	 Marita Hjermsstad Løhren daglig leder	



Indirekte kontantstrøm

Foodtech Interiør Og Storkjøkken AS

Kontantstrømmer fra operasjonelle aktiviteter	Note	2023	2022
Resultat før skattekostnad		4 650 757	-3 651 147
Periodens betalte skatt		0	84 147
Ordinære avskrivninger		0	7 000
Endring i varelager		7 333 654	-5 473 859
Endring i kundefordringer		1 448 922	-5 466 133
Endring i leverandørgjeld		1 840 264	0
Endring i andre tidsavgrensingsposter		-5 202 718	12 149 299
Netto kontantstrøm fra operasjonelle aktiviteter		<u>10 070 880</u>	<u>-2 518 987</u>
Kontantstrømmer fra finansieringsaktiviteter			
Netto endring i kassekreditt		-928 412	117 092
Utbetalinger av konsernbidrag		4 912 285	0
Netto kontantstrøm fra finansieringsaktiviteter		<u>3 983 873</u>	<u>117 092</u>
Netto endring i kontanter og kontantekvivalenter		14 054 752	-2 401 895
Beh. av kont. og kontantekvivalenter ved per. begynne		2 991	11 272
Beh. av kont. og kontantekvivalenter ved per. slutt		9 145 458	0



Noter til regnskapet 2023

Regnskapsprinsipper

Årsregnskapet er satt opp i samsvar med regnskapsloven og god regnskapsskikk for øvrige foretak. Forutsetningen om fortsatt drift er lagt til grunn ved utarbeidelsen.

Salgsinntekter, kostnader og sammenstilling

Inntekter ved salg av varer og tjenester vurderes til virkelig verdi av vederlaget, netto etter fradrag for merverdiavgift, returer, rabatter og andre avslag. Inntekt resultatføres når den er opptjent. Inntektsføring skjer følgelig normalt på leveringstidspunktet ved salg av varer og tjenester. For identifiserte tapsprosjekter, foretas det avsetning for hele det forventede tapet.

Utgifter sammenstilles med og kostnadsføres samtidig med de inntekter utgiftene kan henføres til. Utgifter som ikke kan henføres direkte til inntekter, kostnadsføres når de påløper. Ved regnskapsføring av lengre prosjekter er kostnader periodisert etter andel inntektsført.

Andre driftsinntekter/-kostnader

Vesentlige inntekter og kostnader som ikke har sammenheng med den ordinære virksomheten, klassifiseres som andre driftsinntekter/-kostnader.

Klassifisering og vurdering av balanseposter

Eiendeler bestemt til varig eie eller bruk er klassifisert som anleggsmidler. Anleggsmidler er vurdert til anskaffelseskost. Omløpsmidler og kortsiktig gjeld omfatter normalt poster som forfaller til betaling innen ett år etter balansedagen, samt poster som knytter seg til varekretsløpet. Omløpsmidler vurderes til laveste verdi av anskaffelseskost og antatt virkelig verdi.

Fordringer klassifiseres som omløpsmidler hvis de skal tilbakebetales i løpet av ett år. For gjeld er analoge kriterier lagt til grunn. Første års avdrag på langsiktige fordringer og langsiktig gjeld klassifiseres likevel ikke som omløpsmiddel og kortsiktig gjeld.

Enkelte poster er vurdert etter andre regler. Postene det gjelder vil være blant de postene som omhandles nedenfor.

Varige driftsmidler

Varige driftsmidler balanseføres og avskrives lineært til restverdi over driftsmidlenes forventede utnyttbare levetid. Vedlikehold av driftsmidler kostnadsføres løpende. Påkostninger eller forbedringer tillegges driftsmidlets kostpris og avskrives i takt med driftsmidlet.

Skillet mellom vedlikehold og påkostning/forbedring regnes i forhold til driftsmidlets stand ved kjøp av driftsmidlet. Tomter avskrives ikke.

Varige driftsmidler nedskrives til virkelig verdi ved verdifall som forventes ikke å være forbigående

Utgifter til leie av øvrige driftsmidler kostnadsføres som operasjonell. Forskuddsbetalinger balanseføres som forskuddsbetalt kostnad, og fordeles over leieperioden.

Varer

Lager av innkjøpte varer er vurdert til det laveste av anskaffelseskost, og netto salgsverdi.

Fordringer

Kundefordringer og andre fordringer er oppført i balansen til pålydende etter fradrag for avsetning til forventet tap. Avsetning for tap gjøres på grunnlag av individuelle vurderinger av de enkelte fordringene. I tillegg gjøres det for øvrige kundefordringer en uspesifisert avsetning for å dekke antatt tap.

Pensjoner

Pensjonsordningene er finansiert gjennom innbetalinger til forsikringsselskap. Selskapet har innskuddsplaner, herunder etablert OTP.

Innskuddsplaner

Ved innskuddsplaner betaler selskapet innskudd til et forsikringsselskap. Selskapet har ingen ytterligere betalingsforpliktelse etter at innskuddene er betalt. Innskuddene regnskapsføres som lønnskostnad. Eventuelle forskuddsbetalte innskudd balanseføres som eiendel (pensjonsmidler) i den grad innskuddet kan



Noter til regnskapet 2023

refunderes eller redusere framtidige innbetalinger.

Skatt

Skattekostnaden i resultatregnskapet omfatter både periodens betalbare skatt og endring i utsatt skatt. Utsatt skatt beregnes med 22 % på grunnlag av de midlertidige forskjeller som eksisterer mellom regnskapsmessige og skattemessige verdier, samt eventuelt ligningsmessig underskudd til fremføring ved utgangen av regnskapsåret. Skatteøkende og skattereduserende midlertidige forskjeller som reverserer eller kan reversere i samme periode er utlignet og nettoført. Utsatt skatt på merverdier i forbindelse med oppkjøp av datterselskap blir ikke utlignet.

Oppføring av utsatt skattefordel på netto skattereduserende forskjeller som ikke er utlignet og underskudd til fremføring, er begrunnet med antatt fremtidig inntjening. Utsatt skattefordel som kan balanseføres og utsatt skatt er oppført netto i balansen.

Valuta

Fordringer og gjeld i utenlandsk valuta vurderes etter kursen ved regnskapsårets slutt. Kursgevinster og kurstap knyttet til varesalg og varekjøp i utenlandsk valuta føres som salgsinntekter og varekostnad.

Kontantstrømoppstilling

Kontantstrømoppstillingen utarbeides etter den indirekte metoden. Kontanter og kontantekvivalenter omfatter kontanter, bankinnskudd and andre kortsiktige, likvide plasseringer som umiddelbart og med uvesentlig kursrisiko kan konverteres til kjente kontantbeløp og med gjenværende løpetid mindre enn tre måneder fra anskaffelsesdato.

Note 1 Salgsinntekter

Per virksomhetsområde	2023	2022
Omsetning av interiør og storkjøkken	175 018 084	153 779 567
Sum	175 018 084	153 779 567

Geografisk fordeling	2023	2022
Norge	175 018 084	153 779 567
Andre land	0	0
Sum	175 018 084	153 779 567



Noter til regnskapet 2023

Note 2 Transaksjoner med nærstående parter

Ytelser til ledende ansatte er omtalt i note 4, og mellomværende med konsernselskaper er omtalt i note 9.

Selskapets transaksjoner med nærstående parter 2023

Salg av varer og tjenester:

Salg av varer/tjenester:	
Søsterselskaper	1 487 475
Morselskap	1 577 295
Sum internsalg	3 064 770

Kjøp av varer og tjenester:

Kjøp av varer/tjenester:	
Morselskap (administrative tjenester)	10 716 152
Søsterselskaper	862 515
Sum internkjøp	11 578 667

Note 3 Varer

	2023	2022
Innkjøpte handelsvarer	21 185 871	28 519 525
Sum	21 185 871	28 519 525
Varebeholdning vurdert til anskaffelseskost	22 038 714	29 065 920
Varebeholdning vurdert til virkelig verdi	21 185 871	28 531 368
Ukuransnedskrivning	852 843	534 553



Noter til regnskapet 2023

Note 4 Lønnskostnader, antall ansatte, godtgjørelser, lån til ansatte m

Lønnskostnader	2023	2022
Lønninger	34 213 437	31 971 548
Arbeidsgiveravgift	5 794 867	5 606 005
Pensjonskostnader	2 022 081	1 690 437
Andre personalkostnader	2 833 322	4 087 937
Innleid hjelp	1 310 006	1 349 567
Sum	46 173 713	44 705 494

Gjennomsnittlig antall årsverk sysselsatt i regnskapsåret 55 57

Ytelser til ledende personer	Daglig leder
Lønn	1 411 168
Pensjonsutgifter	68 315
Styrehonorar	0
Annen godtgjørelse	85 874
Sum	1 565 357

Det er ikke gitt lån/sikkerhetsstillelse til daglig leder, styrets leder eller andre nærstående parter. Daglig leder har resultatbasert bonus som alle ansatte.

Styrehonorar utbetales i morselskapet Foodtech Gruppen AS, og utgjør totalt kr 900 000 for 2023.

OTP

Selskapet er pliktig til å ha tjenstepensjonsordning etter lov om obligatorisk tjenstepensjon. Selskapets pensjonsordninger tilfredsstiller kravene i denne lov.

Revisor

Kostnadsført honorar til revisor for 2023 utgjør kr 255 316 ekskl.mva.

Revisjon og bistand årsoppgjør	224 394
Andre tjenester	30 922
Sum honorar til revisor	255 316



Noter til regnskapet 2023

Note 5 Skatt

	2023	2022
Årets skattekostnad		
Resultatført skatt på ordinært resultat:		
Betalbar skatt	1 080 703	0
Endring i utsatt skattefordel	-55 169	-787 413
Skattekostnad ordinært resultat	1 025 534	-787 413
Skattepliktig inntekt:		
Resultat før skatt	4 650 757	-3 651 147
Permanente forskjeller	10 759	71 998
Endring i midlertidige forskjeller	250 769	-177
Mottatt konsernbidrag	0	3 579 326
Avgitt konsernbidrag	-4 912 285	0
Skattepliktig inntekt	0	0
Betalbar skatt i balansen:		
Betalbar skatt på årets resultat	1 080 703	-787 452
Betalbar skatt på avgitt konsernbidrag	-1 080 703	0
Betalbar skatt på mottatt konsernbidrag	0	787 452
Sum betalbar skatt i balansen	0	0
Beregning av effektiv skattesats		
Resultat før skatt	4 650 757	-3 651 147
Beregnet skatt av resultat før skatt	1 023 167	-803 252
Skatteeffekt av permanente forskjeller	2 367	15 840
Sum	1 025 534	-787 413
Effektiv skattesats	22,1 %	21,6 %

Skatteeffekten av midlertidige forskjeller som har gitt opphav til utsatt skatt og utsatte skattefordeler, spesifisert på typer av midlertidige forskjeller

	2023	2022	Endring
Varige driftsmidler	-22 880	-28 600	-5 720
Varebeholdning	-852 843	-534 553	318 290
Fordringer	-139 756	-201 558	-61 801
Avsetninger mv	-500 000	-500 000	0
Sum	-1 515 479	-1 264 710	250 769
Grunnlag for utsatt skattefordel	-1 515 479	-1 264 710	250 769
Utsatt skattefordel (22 %)	-333 405	-278 236	55 169

Note 6 Egenkapital

	Aksjekapital	Overkurs	Annen innskt.EK	Annen EK	Sum egenkapital
Pr. 01.01	500 000	8 816 812	6 897 629		16 214 441
Årets resultat				3 625 223	3 625 223
Avgitt konsernbidrag			0	-3 831 582	-3 831 582
Pr 31.12	500 000	8 816 812	6 897 629	-206 359	16 008 082



Noter til regnskapet 2023

Note 7 Fordringer, gjeld, pantstillelser og garantier m.v

Selskapet inngår i en konsernavtale hvor konsernet har en avtale om kassekredittramme med kr 40 000 000. Foodtech Interiør og Storkjøkken AS har stilt som sikkerhet ved realkausjon med pant i selskapets kundefordringer med kr 30 000 000, varelager med kr 20 000 000 og driftsløsøre med kr 20 000 000.

Pr 31.12.2023 har konsernet benyttet kassekreditten med kr 22 442 039.

Balansført verdi av pantsatte eiendeler	2023	2022
Driftsløsøre, inventar og utstyr	0	0
Lager av varer og annen beholdning	21 185 871	28 519 525
Kundefordringer	18 617 795	20 066 718
Sum	39 803 667	48 586 243

Note 8 Mellomværende med selskap i samme konsern

Fordringer	2023	2022
Kundefordringer	73 476	985 606
Andre fordringer	0	3 579 326
Sum fordringer	73 476	4 564 932

Gjeld	2023	2022
Leverandørgjeld	1 502 366	0
Kortsiktig gjeld (konsernbidrag)	4 912 285	0
Sum gjeld	6 414 651	0

Note 9 Bankinnskudd

Innestående midler på skattetrekkkontoen (bundet) er på kr 1 565 843

Selskapet inngår i en konsernkontoavtale hvor konsernet har en avtale om kassekredittramme med kr 40 000 000. Selskapets mellomværende i konsernkontoordningen presenteres som bankinnskudd og gjeld til kredittinstitusjoner



Noter til regnskapet 2023

Note 10 Antall aksjer, aksjeeiere m

Aksjekapital	Antall	Pålydende	Balanseført
Ordinære aksjer	100	5 000	500 000

Aksjekapitalen eies av følgende aksjonærer:

Aksjonærer:	Antall aksjer	Eierandel
Foodtech Gruppen AS	100	100 %
Sum	100	100 %

Selskapet har en aksjeklasse og alle aksjer har lik stemmerett.

Aksjer eiet av styremedlemmer og daglig leder

Iren Ellefsen Fagerhøi gjennom sitt holdingselskap	styremedlem	39,6 %
Raymond Wiig gjennom sitt holdingselskap	styremedlem	10,8 %
Per-Erik Ellefsen gjennom sitt holdingselskap	styremedlem	44,8 %

Foodtech Interiør Og Storkjøkken AS er datterselskap av Foodtech Gruppen AS som utarbeider konsernregnskap der Foodtech Interiør Og Storkjøkken AS inngår i konsolideringen. Konsernregnskapet kan fås utlevert i Sven Oftedals vei 10, 0950 Oslo.



STYRETS ÅRSBERETNING 2023

FOODTECH INTERIØR OG STORKJØKKEN AS



FOODTECH
INTERIØR OG STORKJØKKEN



OM FOODTECH INTERIØR OG STORKJØKKEN AS:

Foodtech Interiør og Storkjøkken AS sitt opphav ble etablert i 1990 og er leverandør av utstyr og service innen innredning, møbler, teknisk utstyr, bake-off, drikkesystemer og storkjøkken til serveringsbransjen. Selskapet er et heleid datterselskap av Foodtech Gruppen AS. Selskapets kontorer ligger i Oslo Kommune. I dag kan Foodtech Interiør og storkjøkken AS se tilbake på over 30 års drift. Med riktig kunnskap og solid erfaring, er selskapet godt etablert i markedet. Det er også utviklet gode samarbeid med flere solide underleverandører i markedet. Foodtech Interiør og Storkjøkken AS har pr. i dag totalt 55 ansatte.

STILLING OG RESULTAT:

Selskapet har hatt noen utfordrende år, men fikk i 2023 en etterlengtet, positiv opptur, med vekst både på topp- og bunnlinje. Omsetningen for 2023 ble 175,0 MNOK, en oppgang på 13,8% fra 2022. Resultat før skatt ble på 4,6 MNOK.

Selskapet hadde en egenkapital på 32,1% pr. 31.12.2023. Etter styrets oppfatning er selskapets finansielle stilling god.

Det budsjetteres med positivt resultat også for 2024. Den forventede, økonomiske utviklingen avhenger av stabile rammevilkår både for oss som selskap og for våre kunder.

Etter styrets oppfatning gir det fremlagte resultatregnskapet og balansen med tilhørende noter et rettviseende bilde av driften og stillingen ved årsskiftet.

ÅRSREGNSKAPET:

Årsregnskapet for 2023 er satt opp under forutsetning om fortsatt drift. Styret mener virksomheten har en tilfredsstillende økonomisk soliditet.

RISIKO:

Selskapet er eksponert for alminnelig markedsmessig og finansiell risiko. Selskapet kjøper og selger valuta i samme marked for å minimere risiko for valutatap. Selskapet har ikke hatt unormale tap på fordringer, men selskapets ledelse vurderer denne risikoen løpende iht. innarbeidet policy og kredittvurderinger.

Styret anser likviditeten som god, men det arbeides kontinuerlig med å vurdere likviditetsbehovet fremover. Likviditetsgrad 1 er 1,5 og likviditetsgrad 2 er 0,8.

ARBEIDSMILJØ:

I henhold til gjeldende lover og forskrifter fører selskapet oversikt over totalt sykefravær blant selskapets ansatte. Sykefraværet har i 2023 vært på 7,0%, dette er en oppgang fra fjoråret (5,0%). Ingen alvorlige skader eller ulykker er rapportert i 2023. Det er styrets oppfatning at arbeidsmiljøet er godt og at de ansatte trives på arbeidsplassen.



DISKRIMINERING OG LIKESTILLING:

Selskapet har som mål å være en stabil arbeidsplass, der det råder full likestilling mellom kvinner og menn. Det er ingen forskjell mellom gjennomsnittslønn til kvinner eller menn. Selskapet har som policy at arbeid av lik verdi skal gi lik lønn. Det skal ikke forekomme forskjellsbehandling grunnet kjønn i saker for eksempel lønn, avansement og rekruttering. Selskapet arbeider aktivt, målrettet og planmessig for likestilling innenfor virksomheten. Ved rekruttering, både internt og eksternt, prioriteres personlige kvalifikasjoner fremfor kjønn. Selskapet har videre innarbeidet policy som tar sikte på at det ikke skal forekomme forskjellsbehandling grunnet etnisitet, religion, livssyn, funksjonsnedsettelse, seksuell orientering, kjønnsidentitet og kjønnsuttrykk. Pr. 31.12.2023 var det 55 ansatte i selskapet, hvorav 11 kvinner. Styret består av tre mannlige og ett kvinnelig styremedlem.

YTRE MILJØ:

Selskapet har fokus på miljø og bærekraft i hele virksomheten og jobber kontinuerlig for å begrense forurensning av det ytre miljø. Det er for øvrig utarbeidet en ESG-rapport for Foodtech-konsernet, denne finnes på våre nettsider. Det settes søkelys på å optimalisere transport og samsende varer med søsterselskap så langt det lar seg gjøre. Det etterstrebes også å sende varer direkte til kunde fra leverandør og ikke via vårt hovedlager. Det kan også nevnes at det er etablert en returordning for produkter som byttes ut før antatt levetid er over, såkalte ombruksvarer. Ved innkjøp av nye biler, foretrekkes el biler fremfor fossilt drevne biler. Styret anser at selskapet ikke forurensrer det ytre miljø.

ÅPENHETSLOVEN:

«Lov om virksomheters åpenhet og arbeid med grunnleggende menneskerettigheter og anstendige arbeidsforhold», trådte i kraft 1. juli 2022. Lovens formål er å fremme virksomheters respekt for grunnleggende menneskerettigheter og anstendige arbeidsforhold i forbindelse med produksjon av varer og levering av tjenester. Det vises til våre nettsider for ytterligere informasjon om håndtering av loven.


Styret foreslår årets resultat på kr 3 625 223,- disponert slik:

Avsatt konsernbidrag	kr 3 831 582,-
Overført fra annen egenkapital	kr -206 359,-
Sum overføringer	kr 3 625 223,-



Oslo, 14.mars 2024

I styret for Foodtech Interiør og Storkjøkken AS




Per-Erik Ellefsen

Styrets leder



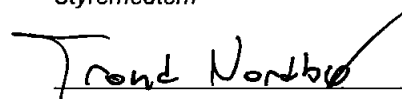
Iren Ellefsen Fagerhøi

Styremedlem




Raymond Wiig

Styremedlem



Trond Nordbø

Styremedlem



Marita Hjermstad Løhren

Daglig leder