



ÅRSREGNSKAPET FOR REGNSKAPSÅRET 2023 - GENERELL INFORMASJON

Enheten

Organisasjonsnummer: 879 393 442
Organisasjonsform: Aksjeselskap
Foretaksnavn: FR SCHUTZ AS
Forretningsadresse: Storbotn Næringspark
5300 KLEPPESTØ

Regnskapsår

Årsregnskapets periode: 01.01.2023 - 31.12.2023

Konsern

Morselskap i konsern: Nei

Regnskapsregler

Regler for små foretak benyttet: Ja
Benyttet ved utarbeidelsen av årsregnskapet til selskapet: Regnskapslovens alminnelige regler

Årsregnskapet fastsatt av kompetent organ

Bekreftet av representant for selskapet: Christian Vestvik-Schütz
Dato for fastsettelse av årsregnskapet: 05.03.2024

Grunnlag for avgivelse

År 2023: Årsregnskapet er elektronisk innlevert
År 2022: Tall er hentet fra elektronisk innlevert årsregnskap fra 2023

Det er ikke krav til at årsregnskapet m.v. som sendes til Regnskapsregisteret er undertegnet. Kontrollen på at dette er utført ligger hos revisor/enhetens øverste organ. Sikkerheten ivaretas ved at innsender har rolle/rettighet for innsending av årsregnskapet via Altinn, og ved at det bekreftes at årsregnskapet er fastsatt av kompetent organ.

Brønnøysundregistrene, 30.03.2025



Resultatregnskap

| Beløp i: NOK | Note | 2023 | 2022 |
|---|------|-------------------|-------------------|
| RESULTATREGNSKAP | | | |
| Inntekter | | | |
| Salgsinntekt | | 36 679 401 | 44 455 033 |
| Andre driftsinntekter | | | 23 027 |
| Gevinst v/ avgang av anleggsmidler | | | 10 000 |
| Sum inntekter | | 36 679 401 | 44 488 060 |
| Kostnader | | | |
| Varekostnad | | 21 048 623 | 24 857 254 |
| Lønnskostnad | 1 | 5 869 421 | 6 053 055 |
| Ordinære avskrivninger | 3 | 173 000 | 97 905 |
| Andre driftskostnader | | 10 707 418 | 11 322 268 |
| Sum kostnader | | 37 798 462 | 42 330 482 |
| Driftsresultat | | -1 119 061 | 2 157 578 |
| Finansinntekter og finanskostnader | | | |
| Annen renteinntekt | | 385 643 | 123 255 |
| Andre finansinntekter | | 39 829 | 499 463 |
| Sum finansinntekter | | 425 472 | 622 718 |
| Nedskrivning av finansielle eiendeler | | | 248 142 |
| Rentekostnad til foretak i samme konsern | 8 | 196 000 | 213 000 |
| Andre finanskostnader | | 460 379 | 398 929 |
| Sum finanskostnader | | 656 379 | 860 071 |
| Netto finans | | -230 907 | -237 354 |
| Ordinært resultat før skattekostnad | | -1 349 968 | 1 920 224 |
| Skattekostnad på resultat | 2 | -245 744 | 382 421 |
| Ordinært resultat etter skattekostnad | | -1 104 224 | 1 537 803 |
| Årsresultat | | -1 104 224 | 1 537 803 |
| Årsresultat etter minoritetsinteresser | | -1 104 224 | 1 537 803 |



Resultatregnskap

| Beløp i: NOK | Note | 2023 | 2022 |
|--|-------------|-------------------|------------------|
| Totalresultat | | -1 104 224 | 1 537 803 |
| Overføringer og disponeringer | | | |
| Avsatt til annen egenkapital | | | 1 537 803 |
| Overført fra annen egenkapital | | -1 104 224 | |
| Sum overføringer og disponeringer | | -1 104 224 | 1 537 803 |



Balanse

| Beløp i: NOK | Note | 2023 | 2022 |
|--|------|-------------------|-------------------|
| BALANSE - EIENDELER | | | |
| Anleggsmidler | | | |
| Immaterielle eiendeler | | | |
| Utsatt skattefordel | 2 | 481 309 | 235 565 |
| Sum immaterielle eiendeler | | 481 309 | 235 565 |
| Varige driftsmidler | | | |
| Transportmidler | 3 | 579 000 | 745 000 |
| Driftsløsøre, inventar o.l. | 3 | 14 000 | 21 000 |
| Sum varige driftsmidler | | 593 000 | 766 000 |
| Finansielle anleggsmidler | | | |
| Investeringer i aksjer og andeler | | 1 | 1 |
| Sum finansielle anleggsmidler | | 1 | 1 |
| Sum anleggsmidler | | 1 074 310 | 1 001 566 |
| Omløpsmidler | | | |
| Varer | | | |
| Varelager | 4 | 13 931 000 | 17 940 000 |
| Sum varer | | 13 931 000 | 17 940 000 |
| Fordringer | | | |
| Kundefordringer | 4 | 3 040 032 | 3 744 822 |
| Andre kortsiktige fordringer | | 136 413 | 293 699 |
| Sum fordringer | | 3 176 445 | 4 038 521 |
| Bankinnskudd, kontanter og lignende | | | |
| Bankinnskudd, kontanter o.l. | 5 | 8 754 393 | 8 400 746 |
| Sum bankinnskudd, kontanter og lignende | | 8 754 393 | 8 400 746 |
| Sum omløpsmidler | | 25 861 838 | 30 379 268 |
| SUM EIENDELER | | 26 936 148 | 31 380 833 |



Balanse

| Beløp i: NOK | Note | 2023 | 2022 |
|---------------------------------------|------|-------------------|-------------------|
| BALANSE - EGENKAPITAL OG GJELD | | | |
| Egenkapital | | | |
| Innskutt egenkapital | | | |
| Aksjekapital (500 aksjer à kr 1 000) | 6 | 500 000 | 500 000 |
| Annen innskutt egenkapital | | 1 944 700 | 1 944 700 |
| Sum innskutt egenkapital | | 2 444 700 | 2 444 700 |
| Opptjent egenkapital | | | |
| Annen egenkapital | | 10 152 829 | 11 257 053 |
| Sum opptjent egenkapital | | 10 152 829 | 11 257 053 |
| Sum egenkapital | 7 | 12 597 529 | 13 701 753 |
| Gjeld | | | |
| Langsiktig gjeld | | | |
| Utsatt skatt | 2 | | |
| Annen langsiktig gjeld | | | |
| Gjeld til kredittinstitusjoner | 4 | 416 012 | 468 633 |
| Øvrig langsiktig gjeld | 8 | 9 973 823 | 9 802 619 |
| Sum annen langsiktig gjeld | | 10 389 835 | 10 271 252 |
| Sum langsiktig gjeld | | 10 389 835 | 10 271 252 |
| Kortsiktig gjeld | | | |
| Gjeld til kredittinstitusjoner | 4 | 1 222 882 | 2 840 875 |
| Leverandørgjeld | | 671 648 | 2 340 778 |
| Betalbar skatt | 2 | | 401 283 |
| Skyldige offentlige avgifter | | 1 112 416 | 1 101 736 |
| Annen kortsiktig gjeld | | 941 838 | 723 156 |
| Sum kortsiktig gjeld | | 3 948 784 | 7 407 829 |
| Sum gjeld | | 14 338 619 | 17 679 080 |
| SUM EGENKAPITAL OG GJELD | | 26 936 148 | 31 380 833 |



Brønnøysundregistrene

ÅRSREGNSKAP FOR REGNSKAPSÅRET 2023 - GENERELL INFORMASJON

Journalnummer: 2024 579954

Enheten

Organisasjonsnummer: 879 393 442
Organisasjonsform: Aksjeselskap
Foretaksnavn: FR SCHUTZ AS
Forretningsadresse: Storbotn Næringspark
5300 KLEPPESTØ

Regnskapsår

Årsregnskapets periode: 01.01.2023 - 31.12.2023

Konsern

Morselskap i konsern: Nei

Regnskapsregler

Regler for små foretak benyttet: Ja
Benyttet ved utarbeidelsen av
årsregnskapet til selskapet: Regnskapslovens alminnelige regler

Årsregnskapet fastsatt av kompetent organ

Bekreftet av representant for selskapet: Christian Vestvik-Schütz
Dato for fastsettelse av årsregnskapet: 05.03.2024

Grunnlag for avgivelse

År 2023: Årsregnskap er elektronisk innlevert.
År 2022: Tall er hentet fra elektronisk innlevert årsregnskap fra 2023.

Det er ikke krav til at årsregnskapet m.v. som sendes til Regnskapsregisteret er undertegnet. Kontrollen på at dette er utført ligger hos revisor/enhetens øverste organ. Sikkerheten ivaretas ved at innsender har rolle/rettighet for innsending av årsregnskapet via Altinn, og ved at det bekreftes at årsregnskapet er fastsatt av kompetent organ.

Brønnøysundregistrene, 04.07.2024



Organisasjonsnr: 879 393 442
FR SCHUTZ AS

RESULTATREGNSKAP

| Beløp i: NOK | Note | 2023 | 2022 |
|---|------|-------------------|-------------------|
| RESULTATREGNSKAP | | | |
| Inntekter | | | |
| Salgsinntekt | | 36 679 401 | 44 455 033 |
| Andre driftsinntekter | | | 23 027 |
| Gevinst v/ avgang av anleggsmidler | | | 10 000 |
| Sum inntekter | | 36 679 401 | 44 488 060 |
| Kostnader | | | |
| Varekostnad | | 21 048 623 | 24 857 254 |
| Lønnskostnad | 1 | 5 869 421 | 6 053 055 |
| Ordinære avskrivninger | 3 | 173 000 | 97 905 |
| Andre driftskostnader | | 10 707 418 | 11 322 268 |
| Sum kostnader | | 37 798 462 | 42 330 482 |
| Driftsresultat | | -1 119 061 | 2 157 578 |
| Finansinntekter og finanskostnader | | | |
| Annen renteinntekt | | 385 643 | 123 255 |
| Andre finansinntekter | | 39 829 | 499 463 |
| Sum finansinntekter | | 425 472 | 622 718 |
| Nedskrivning av finansielle eiendeler | | | 248 142 |
| Rentekostnad til foretak i samme konsern | 8 | 196 000 | 213 000 |
| Andre finanskostnader | | 460 379 | 398 929 |
| Sum finanskostnader | | 656 379 | 860 071 |
| Netto finans | | -230 907 | -237 354 |
| Ordinært resultat før skattekostnad | | | |
| Skattekostnad på resultat | 2 | -1 349 968 | 1 920 224 |
| Ordinært resultat etter skattekostnad | | -1 104 224 | 1 537 803 |
| Årsresultat | | -1 104 224 | 1 537 803 |
| Årsresultat etter minoritetsinteresser | | -1 104 224 | 1 537 803 |
| Totalresultat | | -1 104 224 | 1 537 803 |
| Overføringer og disponeringer | | | |
| Avsatt til annen egenkapital | | | 1 537 803 |



| | | |
|--|-------------------|------------------|
| Overført fra annen egenkapital | -1 104 224 | |
| Sum overføringer og disponeringer | -1 104 224 | 1 537 803 |



Organisasjonsnr: 879 393 442
FR SCHUTZ AS

BALANSE

| Beløp i: NOK | Note | 2023 | 2022 |
|--|------|-------------------|-------------------|
| BALANSE - EIENDELER | | | |
| Anleggsmidler | | | |
| Immaterielle eiendeler | | | |
| Utsatt skattefordel | 2 | 481 309 | 235 565 |
| Sum immaterielle eiendeler | | 481 309 | 235 565 |
| Varige driftsmidler | | | |
| Transportmidler | 3 | 579 000 | 745 000 |
| Driftsløsøre, inventar o.l. | 3 | 14 000 | 21 000 |
| Sum varige driftsmidler | | 593 000 | 766 000 |
| Finansielle anleggsmidler | | | |
| Investeringer i aksjer og andeler | | 1 | 1 |
| Sum finansielle anleggsmidler | | 1 | 1 |
| Sum anleggsmidler | | 1 074 310 | 1 001 566 |
| Omløpsmidler | | | |
| Varer | | | |
| Varelager | 4 | 13 931 000 | 17 940 000 |
| Sum varer | | 13 931 000 | 17 940 000 |
| Fordringer | | | |
| Kundefordringer | 4 | 3 040 032 | 3 744 822 |
| Andre kortsiktige fordringer | | 136 413 | 293 699 |
| Sum fordringer | | 3 176 445 | 4 038 521 |
| Bankinnskudd, kontanter og lignende | | | |
| Bankinnskudd, kontanter o.l. | 5 | 8 754 393 | 8 400 746 |
| Sum bankinnskudd, kontanter og lignende | | 8 754 393 | 8 400 746 |
| Sum omløpsmidler | | 25 861 838 | 30 379 268 |
| SUM EIENDELER | | 26 936 148 | 31 380 833 |
| BALANSE - EGENKAPITAL OG GJELD | | | |
| Egenkapital | | | |
| Innskutt egenkapital | | | |
| Aksjekapital (500 aksjer à kr 1 000) | 6 | 500 000 | 500 000 |



| | | | |
|-----------------------------------|----------|-------------------|-------------------|
| Annen innskutt egenkapital | | 1 944 700 | 1 944 700 |
| Sum innskutt egenkapital | | 2 444 700 | 2 444 700 |
| Opptjent egenkapital | | | |
| Annen egenkapital | | 10 152 829 | 11 257 053 |
| Sum opptjent egenkapital | | 10 152 829 | 11 257 053 |
| Sum egenkapital | 7 | 12 597 529 | 13 701 753 |
| Gjeld | | | |
| Langsiktig gjeld | | | |
| Utsatt skatt | 2 | | |
| Annen langsiktig gjeld | | | |
| Gjeld til | | | |
| kredittinstitusjoner | 4 | 416 012 | 468 633 |
| Øvrig langsiktig gjeld | 8 | 9 973 823 | 9 802 619 |
| Sum annen langsiktig gjeld | | 10 389 835 | 10 271 252 |
| Sum langsiktig gjeld | | 10 389 835 | 10 271 252 |
| Kortsiktig gjeld | | | |
| Gjeld til | | | |
| kredittinstitusjoner | 4 | 1 222 882 | 2 840 875 |
| Leverandørgjeld | | 671 648 | 2 340 778 |
| Betalbar skatt | 2 | | 401 283 |
| Skyldige offentlige avgifter | | 1 112 416 | 1 101 736 |
| Annen kortsiktig gjeld | | 941 838 | 723 156 |
| Sum kortsiktig gjeld | | 3 948 784 | 7 407 829 |
| Sum gjeld | | 14 338 619 | 17 679 080 |
| SUM EGENKAPITAL OG GJELD | | 26 936 148 | 31 380 833 |



Organisasjonsnr: 879 393 442
FR SCHUTZ AS

NOTEOPPLYSNINGER - SELSKAP - alle poster oppgitt i hele tall

Note

1

Antall årsverk i regnskapsåret
8.00

Sum Beløp

Balanseført verdi 31.12. Varige driftsmidler Immaterielle eiend.

Konsernregnskap

Morselskapet sitt navn

Forretningskontor for morselskapet

Begrunnelse for at datterselskap er utelatt fra konsolideringen

Samlet beløp - tilknyttet selskap Årets Fjorårets

Samlet beløp - foretak i samme konsern Årets Fjorårets

Samlet beløp - foretak i samme konsern Årets Fjorårets

Samlet beløp - felles kontrollert virksomhet Årets Fjorårets

Pantstillelse Beløp

Beholdning av egne aksjer Antall Pålydende Andel av aksjek.



Årsregnskap

2023

for

Fr. Schütz AS

Org.nr. 879 393 442



TH Revisjon og Regnskap

TH Revisjon og Regnskap AS
Kanalveien 52 C
5068 Bergen

NO 997 479 823 MVA

Medlem av Den norske Revisorforening

Til generalforsamlingen i Fr. Schütz AS

UAVHENGIG REVISORS BERETNING FOR 2023

Konklusjon

Vi har revidert årsregnskapet for Fr. Schütz AS som viser et underskudd på kr 1 104 224. Årsregnskapet består av balanse per 31. desember 2023, resultatregnskap for regnskapsåret avsluttet per denne datoen og noter til årsregnskapet, herunder et sammendrag av viktige regnskapsprinsipper.

Etter vår mening

- oppfyller årsregnskapet gjeldende lovkrav, og
- gir årsregnskapet et rettviseende bilde av selskapets finansielle stilling per 31. desember 2023, og av dets resultat for regnskapsåret avsluttet per denne datoen i samsvar med regnskapslovens regler og god regnskapsskikk i Norge.

Grunnlaget for konklusjonen

Vi har gjennomført revisjonen i samsvar med International Standards on Auditing (ISA-ene). Våre oppgaver og plikter i henhold til disse standardene er beskrevet nedenfor under *Revisors oppgaver og plikter ved revisjon av årsregnskapet*. Vi er uavhengige av selskapet i samsvar med kravene i relevante lover og forskrifter i Norge og International Code of Ethics for Professional Accountants (inkludert internasjonale uavhengighetsstandarder) utstedt av International Ethics Standard Board for Accountants (IESBA-reglene), og vi har overholdt våre øvrige etiske forpliktelser i samsvar med disse kravene. Innhentet revisjonsbevis er etter vår vurdering tilstrekkelig og hensiktsmessig som grunnlag for vår konklusjon.

Ledelsens ansvar for årsregnskapet

Ledelsen er ansvarlig for å utarbeide årsregnskapet og for at det gir et rettviseende bilde i samsvar med regnskapslovens regler og god regnskapsskikk i Norge. Ledelsen er også ansvarlig for slik intern kontroll som den finner nødvendig for å kunne utarbeide et årsregnskap som ikke inneholder vesentlig feilinformasjon, verken som følge av misligheter eller utilsiktede feil.

Ved utarbeidelsen av årsregnskapet må ledelsen ta standpunkt til selskapets evne til fortsatt drift og opplyse om forhold av betydning for fortsatt drift. Forutsetningen om fortsatt drift skal legges til grunn for årsregnskapet så lenge det ikke er sannsynlig at virksomheten vil bli avvirket.



Revisors oppgaver og plikter ved revisjonen av årsregnskapet

Vårt mål er å oppnå betryggende sikkerhet for at årsregnskapet som helhet ikke inneholder vesentlig feilinformasjon, verken som følge av misligheter eller utilsiktede feil, og å avgi en revisjonsberetning som inneholder vår konklusjon. Betryggende sikkerhet er en høy grad av sikkerhet, men ingen garanti for at en revisjon utført i samsvar ISA-ene, alltid vil avdekke vesentlig feilinformasjon. Feilinformasjon kan oppstå som følge av misligheter eller utilsiktede feil. Feilinformasjon blir vurdert som vesentlig dersom den enkeltvis eller samlet med rimelighet kan forventes å påvirke økonomiske beslutninger som brukerne foretar basert på årsregnskapet.

For videre beskrivelse av revisors oppgaver og plikter vises det til <https://revisorforeningen.no/revisjonsberetninger>

Bergen, 4. mars 2024


Terje Hånes
Statsautorisert revisor



Fr. Schütz AS

Resultatregnskap

| Driftsinntekter og -kostnader | Note | 2023 | 2022 |
|--|------|-------------------|-------------------|
| Salgsinntekt | | 36 679 401 | 44 455 033 |
| Andre driftsinntekter | | 0 | 23 027 |
| Gevinst v/ avgang av anleggsmidler | | 0 | 10 000 |
| Sum driftsinntekter | | 36 679 401 | 44 488 060 |
| Varekostnad | | 21 048 623 | 24 857 254 |
| Lønnskostnad | 1 | 5 869 421 | 6 053 055 |
| Ordinære avskrivninger | 3 | 173 000 | 97 905 |
| Andre driftskostnader | | 10 707 418 | 11 322 268 |
| Sum driftskostnader | | 37 798 462 | 42 330 482 |
| Driftsresultat | | -1 119 061 | 2 157 578 |
| Finansinntekter og -kostnader | | | |
| Renteinntekter | | 385 643 | 123 255 |
| Andre finansinntekter | | 39 829 | 499 463 |
| Nedskrivning av finansielle eiendeler | | 0 | 248 142 |
| Rentekostnad til selskap i samme konsern | 8 | 196 000 | 213 000 |
| Andre finanskostnader | | 460 379 | 398 929 |
| Resultat av finansposter | | -230 907 | -237 354 |
| Ordinært resultat før skattekostnad | | -1 349 968 | 1 920 224 |
| Skattekostnad på resultat | 2 | -245 744 | 382 421 |
| Årets resultat | | -1 104 224 | 1 537 803 |
| Overføringer | | | |
| Avsatt til annen egenkapital | | 0 | 1 537 803 |
| Overført fra annen egenkapital | | 1 104 224 | 0 |
| Sum overføringer | | -1 104 224 | 1 537 803 |



Fr. Schütz AS




Balanse pr. 31.12.

| EIENDELER | Note | 2023 | 2022 |
|-------------------------------------|------|-------------------|-------------------|
| ANLEGGSMIDLER | | | |
| Immaterielle eiendeler | | | |
| Utsatt skattefordel | 2 | 481 309 | 235 565 |
| Varige driftsmidler | | | |
| Transportmidler | 3 | 579 000 | 745 000 |
| Driftsløsøre, inventar o.l. | 3 | 14 000 | 21 000 |
| Finansielle anleggsmidler | | | |
| Investeringer i aksjer og andeler | | 1 | 1 |
| Sum anleggsmidler | | 1 074 310 | 1 001 566 |
| OMLØPSMIDLER | | | |
| Varer | | | |
| Varelager | 4 | 13 931 000 | 17 940 000 |
| Fordringer | | | |
| Kundefordringer | 4 | 3 040 032 | 3 744 822 |
| Andre kortsiktige fordringer | | 136 413 | 293 699 |
| Investeringer | | | |
| Bankinnskudd, kontanter o.l. | | | |
| Bankinnskudd, kontanter o.l. | 5 | 8 754 393 | 8 400 746 |
| Sum omløpsmidler | | 25 861 838 | 30 379 268 |
| SUM EIENDELER | | 26 936 148 | 31 380 833 |

**Fr. Schütz AS**

Balanse pr. 31.12.

| EGENKAPITAL OG GJELD | Note | 2023 | 2022 |
|--------------------------------------|------|-------------------|-------------------|
| EGENKAPITAL | | | |
| Innskutt egenkapital | | | |
| Aksjekapital (500 aksjer à kr 1 000) | 6 | 500 000 | 500 000 |
| Annen innskutt egenkapital | | 1 944 700 | 1 944 700 |
| Sum innskutt egenkapital | | 2 444 700 | 2 444 700 |
| Opptjent egenkapital | | | |
| Annen egenkapital | | 10 152 829 | 11 257 053 |
| Sum opptjent egenkapital | | 10 152 829 | 11 257 053 |
| Sum egenkapital | 7 | 12 597 529 | 13 701 753 |
| GJELD | | | |
| Annen langsiktig gjeld | | | |
| Gjeld til kredittinstitusjoner | 4 | 416 012 | 468 633 |
| Øvrig langsiktig gjeld | 8 | 9 973 823 | 9 802 619 |
| Sum langsiktig gjeld | | 10 389 835 | 10 271 252 |
| Kortsiktig gjeld | | | |
| Gjeld til kredittinstitusjoner | 4 | 1 222 882 | 2 840 875 |
| Leverandørgjeld | | 671 648 | 2 340 778 |
| Betalbar skatt | 2 | 0 | 401 283 |
| Skyldige offentlige avgifter | | 1 112 416 | 1 101 736 |
| Annen kortsiktig gjeld | | 941 838 | 723 156 |
| Sum kortsiktig gjeld | | 3 948 784 | 7 407 829 |
| Sum gjeld | | 14 338 619 | 17 679 080 |
| SUM EGENKAPITAL OG GJELD | | 26 936 148 | 31 380 833 |

Askøy, 04.03.2024
Styret i Fr. Schütz AS
Christian Vestvik-Schütz
Styreleder og daglig leder
Therese Schütz
styremedlem
Per Schütz
styremedlem



Fr. Schütz AS

Noter til regnskapet for 2023

Regnskapsprinsipper og virkning av prinsippendringer

Årsregnskapet er satt opp i samsvar med regnskapsloven og god regnskapsskikk for små foretak.

Inntektsføring ved salg av varer og tjenester skjer etter hvert som de leveres.

Hovedregel for vurdering og klassifisering av eiendeler og gjeld

Omløpsmidler er verdsatt til den laveste av historisk kost og virkelig verdi, tilsvarende vurderingsprinsipp er også benyttet for kortsiktig gjeld. Anleggsmidler er verdsatt til historisk kost, med nedskrivning for ikke forbigående verdifall hvis dette er aktuelt og - for avskrivbare eiendeler - etter fradrag for avskrivninger. Langsiktig gjeld vurderes etter samme prinsipper som anleggsmidler.

Kundefordringer og andre fordringer oppføres til pålydende etter fradrag for avsetning til forventede tap. Avsetningen gjøres på grunnlag av en individuell vurdering av de enkelte fordringene.

Utsatt skatt(efordel) bokføres i samsvar med NRS(F) om resultatskatt. Utsatt skatt og utsatt skattefordel er presentert netto i balansen. Nyttiggjørelsen av utsatt skattefordel må være sannsynlig for at den skal balanseføres.

Note 1 Ansatte, godtgjørelser, lån til ansatte m.v.

| Lønnskostnader består av følgende poster: | 2023 | 2022 |
|---|------------------|------------------|
| Lønninger | 4 932 821 | 5 063 787 |
| Arbeidsgiveravgift | 750 533 | 765 711 |
| Pensjonskostnader | 105 189 | 113 191 |
| Andre lønnskostnader | 80 878 | 110 366 |
| Sum lønnskostnader | <u>5 869 421</u> | <u>6 053 055</u> |
| Antall årsverk | 8 | 8 |

Obligatorisk tjenstepensjon

Selskapet er pliktig til å ha tjenstepensjonsordning etter lov om tjenstepensjon. Selskapets pensjonsordning tilfredsstiller kravene i denne lov.

Note 2 Skattekostnad

| Årets grunnlag for betalbar skatt | 2023 | 2022 |
|--|------------|------------------|
| Resultat før skattekostnad | -1 349 968 | 1 920 224 |
| Permanente forskjeller | 68 899 | 67 298 |
| Regnskapsm. Tap/Gevinst realisasjon verdipapirer | 248 142 | -353 313 |
| Fradragsberettiget tap ved realisasjon av verdipapirer | 0 | -144 074 |
| Nedskrivning på aksjer | 0 | 248 142 |
| Reversert nedskrivning på aksjer | -248 142 | 0 |
| Regnskapsm. Tap på fordring uten sk.m fradrag | 164 050 | 0 |
| Endring i midlertidige forskjeller | -168 604 | 85 736 |
| Skattemessig underskudd til fremføring | 1 285 623 | 0 |
| Årets grunnlag for betalbar skatt | <u>0</u> | <u>1 824 013</u> |



Fr. Schütz AS

Noter til regnskapet for 2023

| | | | |
|--|-------------------|-------------------|-------------------|
| <i>Årets skattekostnad består av:</i> | 2023 | | 2022 |
| Betalbar skatt | 0 | | 401 283 |
| Endring utsatt skatt | -245 744 | | -18 862 |
| Netto skattekostnad | <u>-245 744</u> | | <u>382 421</u> |
| <i>Utsatt skatt:</i> | 31.12.23 | 31.12.22 | Endring |
| Driftsmidler | -10 797 | 11 254 | 22 051 |
| Varelager | -712 000 | -917 000 | -205 000 |
| Utestående fordringer | -179 350 | -165 005 | 14 345 |
| Skattemessig underskudd til fremføring | -1 285 623 | 0 | -1 285 623 |
| Netto midlertidige forskjeller | <u>-2 187 770</u> | <u>-1 070 751</u> | <u>-1 117 019</u> |
| Utsatt skatt (+) / Utsatt skattefordel (-) , 22% | -481 309 | -235 565 | -245 744 |

Note 3 Varige driftsmidler

| | Transport- midler | Driftsløsøre inventar | SUM |
|---------------------------------------|----------------------|--------------------------|----------------|
| Anskaffelseskost 01.01. | 1 491 421 | 2 670 278 | 4 161 699 |
| Tilgang | 0 | 0 | 0 |
| Avgang | 0 | 0 | 0 |
| Anskaffelseskost 31.12. | 1 491 421 | 2 670 278 | 4 161 699 |
| Akkumulerte avskrivninger 31.12. | 912 421 | 2 656 278 | 3 568 699 |
| Akkumulerte nedskrivninger pr. 31.12. | 0 | 0 | 0 |
| Reverserte nedskrivninger pr 31.12. | 0 | 0 | 0 |
| Bokført verdi pr. 31.12. | <u>579 000</u> | <u>14 000</u> | <u>593 000</u> |
| Årets avskrivninger | 166 000 | 7 000 | 173 000 |
| Avskrivningssats | 5-10 år | 5 år | |
| Avskrivningsplan | Lineær | Lineær | |

Note 4 Fordringer, langsiktig gjeld / pantstillelser og garantier

Fordringer med forfall senere enn et år

Ingen slike fordringer

| | | |
|------------------------------------|-------------|-------------|
| Gjeld sikret ved pant: | 2023 | 2022 |
| Kassekreditt (limit NOK 7.000.000) | 1 222 882 | 2 840 875 |
| Gjeld til kredittinstitusjoner | 416 012 | 468 633 |

Bokført verdi av eiendeler stillet som sikkerhet for denne gjeld:

| | | |
|-----------------|-------------------|-------------------|
| Transportmidler | 579 000 | 745 000 |
| Fordringer | 30 400 032 | 3 744 822 |
| Varelager | <u>13 529 000</u> | <u>17 421 000</u> |
| | <u>43 929 032</u> | <u>21 165 822</u> |

Selskapet har ikke avgitt garantier.



Fr. Schütz AS

Noter til regnskapet for 2023

Note 5 Bundne midler

I posten inngår bundne bankinnskudd med kr 238.700.

Note 6 Antall aksjer, aksjeeiere m.v.

Selskapets aksjekapital på kr 500.000 består av 500 aksjer à kr 1.000.

Selskapets aksjonærer er:

| | Antall | Eierandel | Verv |
|-------------------|--------|-----------|------|
| Schütz Holding AS | 500 | 100,00 % | |

Note 7 Egenkapital

| | Aksjekapital | Annen innskutt egenkapital | Annen egenkapital | Totalt |
|---------------------------|----------------|----------------------------|-------------------|-------------------|
| Egenkapital 01.01. | 500 000 | 1 944 700 | 11 257 053 | 13 701 753 |
| Årets resultat | | | -1 104 224 | -1 104 224 |
| Avsatt utbytte | | | 0 | 0 |
| Egenkapital 31.12. | 500 000 | 1 944 700 | 10 152 829 | 12 597 529 |

Note 8 Nærstående

Gjeld til søsterselskap utgjør kr 9.973.823 pr. 31.12.23. Renter er beregnet med kr 196.000.