



ÅRSREGNSKAPET FOR REGNSKAPSÅRET 2022 - GENERELL INFORMASJON

Enheten

Organisasjonsnummer: 985 616 108
Organisasjonsform: Aksjeselskap
Foretaksnavn: G-TEK AS
Forretningsadresse: Magnusvegen 16
5262 ARNATVEIT

Regnskapsår

Årsregnskapets periode: 01.01.2022 - 31.12.2022

Konsern

Morselskap i konsern: Nei

Regnskapsregler

Regler for små foretak benyttet: Ja
Benyttet ved utarbeidelsen av årsregnskapet til selskapet: Regnskapslovens alminnelige regler

Årsregnskapet fastsatt av kompetent organ

Bekreftet av representant for selskapet: Ole Johan Gjerde
Dato for fastsettelse av årsregnskapet: 16.03.2023

Grunnlag for avgivelse

År 2022: Årsregnskapet er elektronisk innlevert
År 2021: Tall er hentet fra elektronisk innlevert årsregnskap fra 2022

Det er ikke krav til at årsregnskapet m.v. som sendes til Regnskapsregisteret er undertegnet. Kontrollen på at dette er utført ligger hos revisor/enhetens øverste organ. Sikkerheten ivaretas ved at innsender har rolle/rettighet for innsending av årsregnskapet via Altinn, og ved at det bekreftes at årsregnskapet er fastsatt av kompetent organ.

Brønnøysundregistrene, 26.05.2024



Resultatregnskap

Beløp i: NOK	Note	2022	2021
RESULTATREGNSKAP			
Inntekter			
Salgsinntekt		5 221 042	5 001 009
Sum inntekter		5 221 042	5 001 009
Kostnader			
Varekostnad		3 444 280	3 406 280
Lønnskostnad	1	782 976	1 102 289
Avskrivning på varige driftsmidler	2	56 430	51 500
Annen driftskostnad		403 785	394 367
Sum kostnader		4 687 471	4 954 436
Driftsresultat		533 571	46 574
Finansinntekter og finanskostnader			
Annen renteinntekt		24	
Annen finansinntekt		1 978	1 091
Sum finansinntekter		2 002	1 091
Annen rentekostnad		9 168	8 240
Annen finanskostnad			109
Sum finanskostnader		9 168	8 349
Netto finans		-7 166	-7 258
Ordinært resultat før skattekostnad		526 406	39 315
Skattekostnad på ordinært resultat	3	119 527	13 419
Ordinært resultat etter skattekostnad		406 879	25 896
Årsresultat		406 879	25 896
Årsresultat etter minoritetsinteresser		406 879	25 896
Overføringer og disponeringer			
Overføringer annen egenkapital		406 879	25 896
Sum overføringer og disponeringer		406 879	25 896



Resultatregnskap

Beløp i: NOK	Note	2022	2021
---------------------	-------------	-------------	-------------



Balanse

Beløp i: NOK	Note	2022	2021
BALANSE - EIENDELER			
Anleggsmidler			
Immaterielle eiendeler			
Konsesjoner, patenter, lisenser o.l.	2	54 400	53 600
Sum immaterielle eiendeler		54 400	53 600
Varige driftsmidler			
Driftsløsøre, inventar, verktøy, kontorm.	2	67 100	117 400
Sum varige driftsmidler		67 100	117 400
Finansielle anleggsmidler			
Investering i annet foretak i samme konsern	4	24 000	24 000
Investeringer i aksjer og andeler		49 000	49 000
Sum finansielle anleggsmidler		73 000	73 000
Sum anleggsmidler		194 500	244 000
Omløpsmidler			
Varer			
Varer		328 680	225 929
Sum varer		328 680	225 929
Fordringer			
Kundefordringer		810 221	825 670
Andre kortsiktige fordringer		44 331	45 278
Sum fordringer		854 552	870 948
Bankinnskudd, kontanter og lignende			
Bankinnskudd, kontanter o.l.		1 185 414	754 794
Sum bankinnskudd, kontanter og lignende		1 185 414	754 794
Sum omløpsmidler		2 368 646	1 851 671
SUM EIENDELER		2 563 146	2 095 671



Balanse

Beløp i: NOK	Note	2022	2021
BALANSE - EGENKAPITAL OG GJELD			
Egenkapital			
Innskutt egenkapital			
Selskapskapital		100 000	100 000
Sum innskutt egenkapital		100 000	100 000
Opptjent egenkapital			
Annen egenkapital	5	1 291 269	884 391
Sum opptjent egenkapital		1 291 269	884 391
Sum egenkapital		1 391 269	984 391
Gjeld			
Langsiktig gjeld			
Annen langsiktig gjeld			
Gjeld til kredittinstitusjoner	6	119 298	142 440
Sum annen langsiktig gjeld		119 298	142 440
Sum langsiktig gjeld		119 298	142 440
Kortsiktig gjeld			
Leverandørgjeld		689 974	691 372
Betalbar skatt		119 527	13 419
Skyldig offentlige avgifter		126 508	147 120
Annen kortsiktig gjeld		116 571	116 929
Sum kortsiktig gjeld		1 052 579	968 840
Sum gjeld		1 171 877	1 111 280
SUM EGENKAPITAL OG GJELD		2 563 146	2 095 671



Brønnøysundregistrene

ÅRSREGNSKAP FOR REGNSKAPSÅRET 2022 - GENERELL INFORMASJON

Journalnummer: 2023 338052

Enheten

Organisasjonsnummer: 985 616 108
Organisasjonsform: Aksjeselskap
Foretaksnavn: G-TEK AS
Forretningsadresse: Magnusvegen 16
5262 ARNATVEIT

Regnskapsår

Årsregnskapets periode: 01.01.2022 - 31.12.2022

Konsern

Morselskap i konsern: Nei

Regnskapsregler

Regler for små foretak benyttet: Ja
Benyttet ved utarbeidelsen av
årsregnskapet til selskapet: Regnskapslovens alminnelige regler

Årsregnskapet fastsatt av kompetent organ

Bekreftet av representant for selskapet: Ole Johan Gjerde
Dato for fastsettelse av årsregnskapet: 16.03.2023

Revisjon

Selskapet har besluttet at årsregnskapet
ikke skal revideres: Ja
Årsregnskapet er utarbeidet av ekstern
autorisert regnskapsfører: Ja
Ekstern autorisert regnskapsfører har i
løpet av regnskapsåret bistått ved den
løpende regnskapsføringen eller utført
andre tjenester for selskapet enn å
utarbeide årsregnskapet: Ja

Grunnlag for avgivelse

År 2022: Årsregnskap er elektronisk innlevert.
År 2021: Tall er hentet fra elektronisk innlevert årsregnskap fra 2022.

Det er ikke krav til at årsregnskapet m.v. som sendes til Regnskapsregisteret er undertegnet. Kontrollen på at dette er utført ligger hos revisor/enhetens øverste organ. Sikkerheten ivaretas ved at innsender har rolle/rettighet for innsending av årsregnskapet via Altinn, og ved at det bekreftes at årsregnskapet er fastsatt av kompetent organ.

Brønnøysundregistrene, 27.03.2023

Brønnøysundregistrene
Postadresse: Postboks 900, 8910 Brønnøysund
Telefon: 75 00 75 00
E-post: firmapost@brreg.no Internett: www.brreg.no
Organisasjonsnummer: 974 760 673



Organisasjonsnr: 985 616 108
G-TEK AS

RESULTATREGNSKAP

Beløp i: NOK	Note	2022	2021
RESULTATREGNSKAP			
Inntekter			
Salgsinntekt		5 221 042	5 001 009
Sum inntekter		5 221 042	5 001 009
Kostnader			
Varekostnad		3 444 280	3 406 280
Lønnskostnad	1	782 976	1 102 289
Avskrivning på varige driftsmidler	2	56 430	51 500
Annen driftskostnad		403 785	394 367
Sum kostnader		4 687 471	4 954 436
Driftsresultat		533 571	46 574
Finansinntekter og finanskostnader			
Annen renteinntekt		24	
Annen finansinntekt		1 978	1 091
Sum finansinntekter		2 002	1 091
Annen rentekostnad		9 168	8 240
Annen finanskostnad			109
Sum finanskostnader		9 168	8 349
Netto finans		-7 166	-7 258
Ordinært resultat før skattekostnad		526 406	39 315
Skattekostnad på ordinært resultat	3	119 527	13 419
Ordinært resultat etter skattekostnad		406 879	25 896
Årsresultat		406 879	25 896
Årsresultat etter minoritetsinteresser		406 879	25 896
Overføringer og disponeringer			
Overføringer annen egenkapital		406 879	25 896
Sum overføringer og disponeringer		406 879	25 896



Organisasjonsnr: 985 616 108
G-TEK AS

BALANSE

Beløp i: NOK	Note	2022	2021
BALANSE - EIENDELER			
Anleggsmidler			
Immaterielle eiendeler			
Konsesjoner, patenter, lisenser o.l.	2	54 400	53 600
Sum immaterielle eiendeler		54 400	53 600
Varige driftsmidler			
Driftsløsøre, inventar, verktøy, kontorm.	2	67 100	117 400
Sum varige driftsmidler		67 100	117 400
Finansielle anleggsmidler			
Investering i annet foretak i samme konsern	4	24 000	24 000
Investeringer i aksjer og andeler		49 000	49 000
Sum finansielle anleggsmidler		73 000	73 000
Sum anleggsmidler		194 500	244 000
Omløpsmidler			
Varer			
Varer		328 680	225 929
Sum varer		328 680	225 929
Fordringer			
Kundefordringer		810 221	825 670
Andre kortsiktige fordringer		44 331	45 278
Sum fordringer		854 552	870 948
Bankinnskudd, kontanter og lignende			
Bankinnskudd, kontanter o. l.		1 185 414	754 794
Sum bankinnskudd, kontanter og lignende		1 185 414	754 794
Sum omløpsmidler		2 368 646	1 851 671
SUM EIENDELER		2 563 146	2 095 671

BALANSE - EGENKAPITAL OG GJELD

Egenkapital



Innskutt egenkapital			
Selskapskapital		100 000	100 000
Sum innskutt egenkapital		100 000	100 000
Opptjent egenkapital			
Annen egenkapital	5	1 291 269	884 391
Sum opptjent egenkapital		1 291 269	884 391
Sum egenkapital		1 391 269	984 391
Gjeld			
Langsiktig gjeld			
Annen langsiktig gjeld			
Gjeld til			
kredittinstitusjoner	6	119 298	142 440
Sum annen langsiktig gjeld		119 298	142 440
Sum langsiktig gjeld		119 298	142 440
Kortsiktig gjeld			
Leverandørgjeld		689 974	691 372
Betalbar skatt		119 527	13 419
Skyldig offentlige avgifter		126 508	147 120
Annen kortsiktig gjeld		116 571	116 929
Sum kortsiktig gjeld		1 052 579	968 840
Sum gjeld		1 171 877	1 111 280
SUM EGENKAPITAL OG GJELD		2 563 146	2 095 671



Organisasjonsnr: 985 616 108
G-TEK AS

NOTEOPPLYSNINGER - SELSKAP - alle poster oppgitt i hele tall

Note

Antall årsverk i regnskapsåret
1.00

Sum Beløp

Balanseført verdi 31.12. Varige driftsmidler Immaterielle eiend.

Konsernregnskap

Morselskapet sitt navn

Forretningskontor for morselskapet

Begrunnelse for at datterselskap er utelatt fra konsolideringen

Konsern, tilknyttet selskap m.v. - fordringer og gjeld

Fordringer

Samlet beløp - tilknyttet selskap Årets Fjorårets

Samlet beløp - foretak i samme konsern Årets Fjorårets

Samlet beløp - foretak i samme konsern Årets Fjorårets

Samlet beløp - felles kontrollert virksomhet Årets Fjorårets

Pantstillelse Beløp

Beholdning av egne aksjer Antall Pålydende Andel av aksjek.



Note

Lån og sikkerhetsstillelse til medlemmer

Er det gitt lån eller sikkerhetsstillelse til ledende personer: Nei

Opplysninger om:

Medlemmer av:

Mer om lån og sikkerhetsstillelse

Note

Noteopplysninger ut over minimumskravene for små foretak

Fullstendige noteopplysninger fremkommer av vedlagte PDF-dokument



G-Tek AS

Org.nr 985616108

Årsregnskap 2022

Utarbeidet av:

SpareBank 1 | **Forretningspartner**
SR-BANK

SpareBank1 SR-Bank ForretningsPartner AS
Godkjent regnskapsselskap
Christen Tranes gate 35, 4007 STAVANGER
www.sregnskap.no - post@sregnskap.no





G-Tek AS

Resultatregnskap

	Note	2022	2021
DRIFTSINNEKTER OG DRIFTSKOSTNADER			
Driftsinntekter			
Salgsinntekt		5 221 042	5 001 009
Sum driftsinntekter		5 221 042	5 001 009
Driftskostnader			
Varekostnad		3 444 280	3 406 280
Lønnskostnad	1	782 976	1 102 289
Avskrivning på varige driftsmidler	2	56 430	51 500
Annen driftskostnad		403 785	394 367
Sum driftskostnader		4 687 471	4 954 436
DRIFTSRESULTAT		533 571	46 574
FINANSINNEKTER OG FINANSKOSTNADER			
Finansinntekter			
Annen renteinntekt		24	0
Annen finansinntekt		1 978	1 091
Sum finansinntekter		2 002	1 091
Finanskostnader			
Annen rentekostnad		9 168	8 240
Annen finanskostnad		0	109
Sum finanskostnader		9 168	8 349
NETTO FINANSPOSTER		-7 166	-7 258
ORDINÆRT RES. FØR SKATTEKOSTNAD		526 406	39 315
Skattekostnad på ordinært resultat	3	119 527	13 419
ORDINÆRT RESULTAT		406 879	25 896
ÅRSRESULTAT		406 879	25 896
OVERF. OG DISPONERINGER			
Overføringer annen egenkapital		406 879	25 896
SUM OVERF. OG DISP.		406 879	25 896



G-Tek AS

Balanse pr. 31.12.2022

	Note	31.12.2022	31.12.2021
EIENDELER			
ANLEGGSMIDLER			
Immaterielle eiendeler			
Konsesjoner, patenter, lisenser o.l.	2	54 400	53 600
Sum immaterielle eiendeler		54 400	53 600
Varige driftsmidler			
Driftsløsøre, inventar, verktøy, kontorm.	2	67 100	117 400
Sum varige driftsmidler		67 100	117 400
Finansielle anleggsmidler			
Investeringer i foretak i samme konsern	4	24 000	24 000
Investeringer i aksjer og andeler		49 000	49 000
Sum finansielle anleggsmidler		73 000	73 000
SUM ANLEGGSMIDLER		194 500	244 000
OMLØPSMIDLER			
Varer		328 680	225 929
Fordringer			
Kundefordringer		810 221	825 670
Andre kortsiktige fordringer		44 331	45 278
Sum fordringer		854 552	870 948
Bankinnskudd, kontanter o.l.		1 185 414	754 794
SUM OMLØPSMIDLER		2 368 646	1 851 671
SUM EIENDELER		2 563 146	2 095 671
EGENKAPITAL OG GJELD			
EGENKAPITAL			
Innskutt egenkapital			
Selskapskapital		100 000	100 000
Sum innskutt egenkapital		100 000	100 000
Opptjent egenkapital			
Annen egenkapital	5	1 291 269	884 391
Sum opptjent egenkapital		1 291 269	884 391
SUM EGENKAPITAL		1 391 269	984 391
GJELD			
LANGSIKTIG GJELD			
Annen langsiktig gjeld			
Gjeld til kredittinstitusjoner	6	119 298	142 440
Sum annen langsiktig gjeld		119 298	142 440
SUM LANGSIKTIG GJELD		119 298	142 440
KORTSIKTIG GJELD			
Leverandørgjeld		689 974	691 372
Betalbar skatt		119 527	13 419
Skyldig offentlige avgifter		126 508	147 120
Annen kortsiktig gjeld		116 571	116 929
SUM KORTSIKTIG GJELD		1 052 579	968 840
SUM GJELD		1 171 877	1 111 280
SUM EGENKAPITAL OG GJELD		2 563 146	2 095 671

Årsregnskap for G-Tek AS

Organisasjonsnr. 985616108



G-Tek AS

Balanse pr. 31.12.2022

Note	31.12.2022	31.12.2021
------	------------	------------

Indre Arna, 16.03.2023

Ole Johan Gjerde
Daglig leder/Styreleder



G-Tek AS

Noter 2022

Regnskapsprinsipper:

Årsregnskapet er satt opp i samsvar med regnskapsloven og god regnskapsskikk for små foretak.

Inntektsføring

Inntektsføring ved salg av varer skjer når levering har funnet sted, og det vesentligste av risiko og kontroll er overført.

Tjenester inntektsføres i takt med utførelsen.

Varelager

Innkjøpte handelsvarer er vurdert til det laveste av anskaffelseskost og virkelig verdi (netto salgsverdi). Det er i beholdningen 31. desember 2022 hensyntatt en generell avsetning for ukurans med kr 0.

Anleggsmidler

Lineære avskrivninger over driftsmidlenes forventede økonomiske levetid er lagt til grunn ved beregning av avskrivningsbeløp.

Pensjonsforpliktelser

Pensjonsordningen er en innskuddsbasert ordning. Premieinnbetalingene til denne ordningen kostnadsføres løpende. Det blir derfor ingen balanseføring for denne pensjonsordningen.

Kundefordringer

Kundefordringer er oppført til pålydenden med fradrag for forventet tap etter en individuell vurdering av fordringsmassen. Det er avsatt kr 0 for forventet tap netto pr. 31. desember 2022.

Skatt

Skattekostnaden i resultatregnskapet omfatter periodens betalbare skatt som blir utlignet og forfaller til betaling neste regnskapsår. Skatteøkende og skattereduserende midlertidige forskjeller som reverserer eller kan reversere i samme periode er utlignet og nettoført.

Note 1 - Lønnskostnad

	I år	I fjor
Lønn	657 735	944 393
Arbeidsgiveravgift	100 699	140 902
Pensjonskostnader	11 872	9 117
Andre lønnsrelaterte ytelser	12 671	7 878
Totalt	782 976	1 102 289

Antall årsverk i regnskapsåret: 1

Noter for G-Tek AS

Organisasjonsnr. 985616108



G-Tek AS

Noter 2022

Lån og sikkerhetsstillelse til ledende personer

Det er ikke stilt sikkerhet eller gitt lån til fordel for daglig leder, styremedlemmer, ansatte eller nærstående.

Note 2 - Anleggsmidler og avskrivninger

	Konsesjoner, patenter, lisenser o.l.	Driftsløsøre, inventar, verktøy, kontorm.	Sum
Anskaffelseskost pr. 1/1	54 800	471 859	526 659
+ Tilgang	6 930	0	6 930
- Avgang	0	0	0
Anskaffelseskost pr. 31/12	61 730	471 859	533 589
Akk. av/nedskr. pr 1/1	1 200	354 459	355 659
+ Ordinære avskrivninger	6 130	50 300	56 430
+ Avskr. på oppskrivning	0	0	0
- Tilbakeført avskrivning	0	0	0
+ Ekstraord nedskrivninger	0	0	0
Akk. av/nedskr. pr. 31/12	7 330	404 759	412 089
Balanseført verdi pr 31/12	54 400	67 100	121 500
Prosentats for ord.avskr	10-10	20-20	

Note 3 - Skattekostnad på ordinært resultat

Spesifikasjon av årets skattegrunnlag:	2022	
Resultat før skattekostnader	526 406	
Permanente og andre forskjeller	-23	
Endring i midlertidige forskjeller	16 920	
Inntekt	543 303	
	2022	2021
Betalbar skatt	119 527	13 419
Samlede ordinære skattekostnader	119 527	13 419
Midlertidige forskjeller og balanseført utsatt skatt		
	2022	2021
+ Driftsmidler inkl. goodwill	-38 602	-21 682
Sum negative skatteøkende forskjeller	38 602	21 682

Noter for G-Tek AS

Organisasjonsnr. 985616108



G-Tek AS

Noter 2022

Forskj. som ikke inngår i beregning av utsatt skatt	38 602	21 682
---	--------	--------

Note 4 - Investeringer i datterselskap og tilknyttet selskap

Selskapet kommer inn under reglene om små selskaper, definert i regnskapslovens §1-6, og har med hjemmel i regnskapslovens §3-2, 3. ledd unnlatt å utarbeide konsernregnskap.

datterselskapene og tilknyttede selskapene er vurdert til laveste av kostpris og virkelig verdi.

Datterselskap:	Eierandel %	Stemmerett %	Årsresultat	Balansført EK 31.12.
Enviro-Tech AS	80	80	-12 560	13 870
Totalt			-12 560	13 870

Note 5 - Fortsatt drift, hendelser etter balansedagen


Årsregnskapet for 2022 er satt opp under forutsetning om fortsatt drift. Styret bekrefter at forutsetningen for fortsatt drift er til stede.

Styret er ikke kjent med at det skal være forhold som er nødvendige å opplyse om for å bedømme selskapets stilling og resultat

Note 6 - Langsiktig gjeld

Gjeldspost med forfall senere enn 5 år fra balansedagen utgjør pr 31.12. i år kr 38, og pr 31.12. i fjor kr 23 140

Pantsettelse	I år	I fjor
Gjeld sikret med pant	119 298	142 440
Pantsatte eiendeler:		
Ford Connect KJ42278	67 100	117 400
Sum pantsatte eiendeler	67 100	117 400



G-Tek AS

Org.nr 985616108

Årsregnskap 2022

Utarbeidet av:

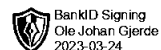
SpareBank 1 | **Forretningspartner**
SR-BANK

SpareBank1 SR-Bank ForretningsPartner AS
Godkjent regnskapsselskap
Christen Tranes gate 35, 4007 STAVANGER
www.srregnskap.no - post@srregnskap.no





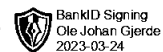
G-Tek AS

**Resultatregnskap**

	Note	2022	2021
DRIFTSINNTEKTER OG DRIFTSKOSTNADER			
Driftsinntekter			
Salgsinntekt		5 221 042	5 001 009
Sum driftsinntekter		5 221 042	5 001 009
Driftskostnader			
Varekostnad		3 444 280	3 406 280
Lønnskostnad	1	782 976	1 102 289
Avskrivning på varige driftsmidler	2	56 430	51 500
Annen driftskostnad		403 785	394 367
Sum driftskostnader		4 687 471	4 954 436
DRIFTSRESULTAT		533 571	46 574
FINANSINNTEKTER OG FINANSKOSTNADER			
Finansinntekter			
Annen renteinntekt		24	0
Annen finansinntekt		1 978	1 091
Sum finansinntekter		2 002	1 091
Finanskostnader			
Annen rentekostnad		9 168	8 240
Annen finanskostnad		0	109
Sum finanskostnader		9 168	8 349
NETTO FINANSPOSTER		-7 166	-7 258
ORDINÆRT RES. FØR SKATTEKOSTNAD		526 406	39 315
Skattekostnad på ordinært resultat	3	119 527	13 419
ORDINÆRT RESULTAT		406 879	25 896
ÅRSRESULTAT		406 879	25 896
OVERF. OG DISPONERINGER			
Overføringer annen egenkapital		406 879	25 896
SUM OVERF. OG DISP.		406 879	25 896



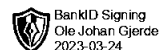
G-Tek AS

**Balanse pr. 31.12.2022**

	Note	31.12.2022	31.12.2021
EIENDELER			
ANLEGGSMIDLER			
Immaterielle eiendeler			
Konsesjoner, patenter, lisenser o.l.	2	54 400	53 600
Sum immaterielle eiendeler		54 400	53 600
Varige driftsmidler			
Driftsløsøre, inventar, verktøy, kontorm.	2	67 100	117 400
Sum varige driftsmidler		67 100	117 400
Finansielle anleggsmidler			
Investeringer i foretak i samme konsern	4	24 000	24 000
Investeringer i aksjer og andeler		49 000	49 000
Sum finansielle anleggsmidler		73 000	73 000
SUM ANLEGGSMIDLER		194 500	244 000
OMLØPSMIDLER			
Varer		328 680	225 929
Fordringer			
Kundefordringer		810 221	825 670
Andre kortsiktige fordringer		44 331	45 278
Sum fordringer		854 552	870 948
Bankinnskudd, kontanter o.l.		1 185 414	754 794
SUM OMLØPSMIDLER		2 368 646	1 851 671
SUM EIENDELER		2 563 146	2 095 671



G-Tek AS



Balanse pr. 31.12.2022

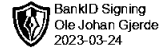
	Note	31.12.2022	31.12.2021
EGENKAPITAL OG GJELD			
EGENKAPITAL			
Innskutt egenkapital			
Selskapskapital		100 000	100 000
Sum innskutt egenkapital		100 000	100 000
Opptjent egenkapital			
Annen egenkapital	5	1 291 269	884 391
Sum opptjent egenkapital		1 291 269	884 391
SUM EGENKAPITAL		1 391 269	984 391
GJELD			
LANGSIKTIG GJELD			
Annen langsiktig gjeld			
Gjeld til kredittinstitusjoner	6	119 298	142 440
Sum annen langsiktig gjeld		119 298	142 440
SUM LANGSIKTIG GJELD		119 298	142 440
KORTSIKTIG GJELD			
Leverandørgjeld		689 974	691 372
Betalbar skatt		119 527	13 419
Skyldig offentlige avgifter		126 508	147 120
Annen kortsiktig gjeld		116 571	116 929
SUM KORTSIKTIG GJELD		1 052 579	968 840
SUM GJELD		1 171 877	1 111 280
SUM EGENKAPITAL OG GJELD		2 563 146	2 095 671

Indre Arna, 16. mars 2023

Ole Johan Gjerde
Daglig leder/Styreleder



G-Tek AS



Noter 2022

Regnskapsprinsipper:

Årsregnskapet er satt opp i samsvar med regnskapsloven og god regnskapsskikk for små foretak.

Inntektsføring

Inntektsføring ved salg av varer skjer når levering har funnet sted, og det vesentligste av risiko og kontroll er overført.

Tjenester inntektsføres i takt med utførelsen.

Varelager

Innkjøpte handelsvarer er vurdert til det laveste av anskaffelseskost og virkelig verdi (netto salgsværdi). Det er i beholdningen 31. desember 2022 hensyntatt en generell avsetning for ukurans med kr 0.

Anleggsmidler

Lineære avskrivninger over driftsmidlenes forventede økonomiske levetid er lagt til grunn ved beregning av avskrivningsbeløp.

Pensjonsforpliktelser

Pensjonsordningen er en innskuddsbasert ordning. Premieinnbetalingene til denne ordningen kostnadsføres løpende. Det blir derfor ingen balanseføring for denne pensjonsordningen.

Kundefordringer


Kundefordringer er oppført til pålydenden med fradrag for forventet tap etter en individuell vurdering av fordringsmassen. Det er avsatt kr 0 for forventet tap netto pr. 31. desember 2022.

Skatt

Skattekostnaden i resultatregnskapet omfatter periodens betalbare skatt som blir utlignet og forfaller til betaling neste regnskapsår. Skatteøkende og skattereduserende midlertidige forskjeller som reverserer eller kan reversere i samme periode er utlignet og nettoført.



G-Tek AS



Noter 2022

Note 1 - Lønnskostnad

	I år	I fjor
Lønn	657 735	944 393
Arbeidsgiveravgift	100 699	140 902
Pensjonskostnader	11 872	9 117
Andre lønnsrelaterte ytelser	12 671	7 878
Totalt	782 976	1 102 289

Antall årsverk i regnskapsåret: 1

Lån og sikkerhetsstillelse til ledende personer

Det er ikke stilt sikkerhet eller gitt lån til fordel for daglig leder, styremedlemmer, ansatte eller nærstående.

Note 2 - Anleggsmidler og avskrivninger

	Konsesjoner, patenter, lisenser o.l.	Driftsløsøre, inventar, verktøy, kontorm.	Sum
Anskaffelseskost pr. 1/1	54 800	471 859	526 659
+ Tilgang	6 930	0	6 930
- Avgang	0	0	0
Anskaffelseskost pr. 31/12	61 730	471 859	533 589
Akk. av/nedskr. pr 1/1	1 200	354 459	355 659
+ Ordinære avskrivninger	6 130	50 300	56 430
+ Avskr. på oppskrivning	0	0	0
- Tilbakeført avskrivning	0	0	0
+ Ekstraord nedskrivninger	0	0	0
Akk. av/nedskr. pr. 31/12	7 330	404 759	412 089
Balanseført verdi pr 31/12	54 400	67 100	121 500
Prosentstakt for ord.avskr	10-10	20-20	



Noter 2022

Note 3 - Skattekostnad på ordinært resultat

Spesifikasjon av årets skattegrunnlag:		2022
Resultat før skattekostnader		526 406
Permanente og andre forskjeller		-23
Endring i midlertidige forskjeller		16 920
Inntekt		543 303
	2022	2021
Betalbar skatt	119 527	13 419
Samlede ordinære skattekostnader	119 527	13 419
Midlertidige forskjeller og balanseført utsatt skatt		
	2022	2021
+ Driftsmidler inkl. goodwill	-38 602	-21 682
Sum negative skatteøkende forskjeller	38 602	21 682
Forskj. som ikke inngår i beregning av utsatt skatt	38 602	21 682

Note 4 - Investeringer i datterselskap og tilknyttet selskap

Selskapet kommer inn under reglene om små selskaper, definert i regnskapslovens §1-6, og har med hjemmel i regnskapslovens §3-2, 3. ledd unnlatt å utarbeide konsernregnskap.

datterselskapene og tilknyttede selskapene er vurdert til laveste av kostpris og virkelig verdi.

Datterselskap:	Eierandel %	Stemmerett %	Årsresultat	Balanseført EK 31.12.
Enviro-Tech AS	80	80	-12 560	13 870
Totalt			-12 560	13 870

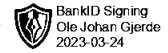
Note 5 - Fortsatt drift, hendelser etter balansedagen

Årsregnskapet for 2022 er satt opp under forutsetning om fortsatt drift. Styret bekrefter at forutsetningen for fortsatt drift er til stede.

Styret er ikke kjent med at det skal være forhold som er nødvendige å opplyse om for å bedømme selskapets stilling og resultat



G-Tek AS



Noter 2022

Note 6 - Langsiktig gjeld

Gjeldspost med forfall senere enn 5 år fra balansedagen utgjør pr 31.12. i år kr 38, og pr 31.12. i fjor kr 23 140

Pantsettelse	I år	I fjor
Gjeld sikret med pant	119 298	142 440
Pantsatte eiendeler:		
Ford Connect KJ42278	67 100	117 400
Sum pantsatte eiendeler	67 100	117 400