



ÅRSREGNSKAPET FOR REGNSKAPSÅRET 2019 - GENERELL INFORMASJON

Enheten

Organisasjonsnummer: 990 653 135
Organisasjonsform: Aksjeselskap
Foretaksnavn: MADLA ELEKTRO EIENDOM AS
Forretningsadresse: Blåkklokkestien 5
4022 STAVANGER

Regnskapsår

Årsregnskapets periode: 01.01.2019 - 31.12.2019

Konsern

Morselskap i konsern: Nei

Regnskapsregler

Regler for små foretak benyttet: Ja
Benyttet ved utarbeidelsen av årsregnskapet til selskapet: Regnskapslovens alminnelige regler

Årsregnskapet fastsatt av kompetent organ

Bekreftet av representant for selskapet: Egil Våge
Dato for fastsettelse av årsregnskapet: 10.06.2020

Grunnlag for avgivelse

År 2019: Årsregnskapet er elektronisk innlevert
År 2018: Tall er hentet fra elektronisk innlevert årsregnskap fra 2019

Det er ikke krav til at årsregnskapet m.v. som sendes til Regnskapsregisteret er undertegnet. Kontrollen på at dette er utført ligger hos revisor/enhetens øverste organ. Sikkerheten ivaretas ved at innsender har rolle/rettighet for innsending av årsregnskapet via Altinn, og ved at det bekreftes at årsregnskapet er fastsatt av kompetent organ.

Brønnøysundregistrene, 20.05.2021



Resultatregnskap

Beløp i: NOK	Note	2019	2018
RESULTATREGNSKAP			
Inntekter			
Annen driftsinntekt		24 550	50 641
Sum inntekter		24 550	50 641
Kostnader			
Annen driftskostnad	3	48 879	46 931
Sum kostnader		48 879	46 931
Driftsresultat		-24 329	3 710
Finansinntekter og finanskostnader			
Annen renteinntekt		9	9
Annen finansinntekt			216
Sum finansinntekter		9	225
Annen finanskostnad		78	
Sum finanskostnader		78	
Netto finans		-69	225
Ordinært resultat før skattekostnad		-24 398	3 935
Skattekostnad på ordinært resultat			
Ordinært resultat etter skattekostnad		-24 398	3 935
Årsresultat		-24 398	3 935
Overføringer og disponeringer			
Udekket tap	6	-24 398	3 935
Annen egenkapital			
Sum overføringer og disponeringer		-24 398	3 935



Balanse

Beløp i: NOK	Note	2019	2018
BALANSE - EIENDELER			
Anleggsmidler			
Immaterielle eiendeler			
Varige driftsmidler			
Tomter, bygninger og annen fast eiendom	2	1 500 344	1 500 344
Driftsløsøre, inventar, verktøy, kontormaskiner og lign.			
Sum varige driftsmidler	2	1 500 344	1 500 344
Sum anleggsmidler		1 500 344	1 500 344
Omløpsmidler			
Varer			
Bankinnskudd, kontanter og lignende			
Bankinnskudd, kontanter og lignende		11 395	35 792
Sum bankinnskudd, kontanter og lignende		11 395	35 792
Sum omløpsmidler		11 395	35 792
SUM EIENDELER		1 511 738	1 536 136
BALANSE - EGENKAPITAL OG GJELD			
Egenkapital			
Innskutt egenkapital			
Aksjekapital (102000 aksjer a kr.1,00)	6	102 000	102 000
Sum innskutt egenkapital		102 000	102 000
Opptjent egenkapital			
Annen egenkapital			
Udekket tap	6	90 262	65 864
Sum opptjent egenkapital		-90 262	-65 864
Sum egenkapital	6	11 738	36 136



Balanse

Beløp i: NOK	Note	2019	2018
Sum langsiktig gjeld		0	0
Kortsiktig gjeld			
Betalbar skatt			
Annen kortsiktig gjeld	7	1 500 000	1 500 000
Sum kortsiktig gjeld		1 500 000	1 500 000
Sum gjeld		1 500 000	1 500 000
SUM EGENKAPITAL OG GJELD		1 511 738	1 536 136



Årsregnskap for 2019

**MADLA ELEKTRO EIENDOM AS
4022 STAVANGER**

Innhold

Resultatregnskap

Balanse

Noter



**Resultatregnskap for 2019
MADLA ELEKTRO EIENDOM AS**

	Note	2019	2018
Annen driftsinntekt		24 550	50 641
Sum driftsinntekter		24 550	50 641
Annen driftskostnad	3	(48 879)	(46 931)
Sum driftskostnader		(48 879)	(46 931)
Driftsresultat		(24 329)	3 710
Annen renteinntekt		9	9
Annen finansinntekt		0	216
Sum finansinntekter		9	225
Annen finanskostnad		(78)	0
Sum finanskostnader		(78)	0
Netto finans		(69)	225
Ordinært resultat før skattekostnad		(24 398)	3 935
Skattekostnad på ordinært resultat	5	0	0
Ordinært resultat		(24 398)	3 935
Arsresultat		(24 398)	3 935
Overføringer			
Udekket tap	6	(24 398)	3 935
Annen egenkapital	6	0	0
Sum		(24 398)	3 935



Balanse pr. 31. desember 2019
MADLA ELEKTRO EIENDOM AS


	Note	2019	2018
EIENDELER			
Anleggsmidler			
Varige driftsmidler			
Tomter, bygninger og annen fast eiendom	2	1 500 344	1 500 344
Driftsløsøre, inventar, verktøy, kontormaskiner og lign.	2	0	0
Sum varige driftsmidler	2	1 500 344	1 500 344
Sum anleggsmidler		1 500 344	1 500 344
Omløpsmidler			
Bankinnskudd, kontanter og lignende		11 395	35 792
Sum bankinnskudd, kontanter og lignende		11 395	35 792
Sum omløpsmidler		11 395	35 792
Sum eiendeler		1 511 738	1 536 136





Balanse pr. 31. desember 2019
MADLA ELEKTRO EIENDOM AS

	Note	2019	2018
EGENKAPITAL OG GJELD			
Egenkapital			
Innskutt egenkapital			
Aksjekapital (102000 aksjer a kr.1,00)	6	102 000	102 000
Sum innskutt egenkapital		102 000	102 000
Opptjent egenkapital			
Annen egenkapital	6	0	0
Udekket tap	6	(90 262)	(65 864)
Sum opptjent egenkapital		(90 262)	(65 864)
Sum egenkapital	6	11 738	36 136
Gjeld			
Kortsiktig gjeld			
Betalbar skatt	5	0	0
Annen kortsiktig gjeld	7	1 500 000	1 500 000
Sum kortsiktig gjeld		1 500 000	1 500 000
Sum gjeld		1 500 000	1 500 000
Sum egenkapital og gjeld		1 511 738	1 536 136

STAVANGER, 10.06.2020
MADLA ELEKTRO EIENDOM AS


Kurt Olav Knutsen
Styreleder


Egil Magne Våge
Styremedlem


Terje Målde
Styremedlem



Noter til regnskapet pr. 31. desember 2019

MADLA ELEKTRO EIENDOM AS

NOTE 1 - REGNSKAPSPRINSIPPER

Årsregnskapet er satt opp i samsvar med regnskapsloven og god regnskapsskikk for små foretak.

Inntekter resultatføres som hovedregel når den er opptjent. Utgifter sammenstilles med og kostnadsføres samtidig med de inntekter utgiftene kan henføres til. Utgifter som ikke kan henføres direkte til inntekter kostnadsføres løpende.

Hovedregel for vurdering og klassifisering av eiendeler og gjeld

Eiendeler bestemt til varig eie eller bruk er klassifisert som anleggsmidler. Andre eiendeler er klassifisert som omløpsmidler. Fordringer som skal tilbakebetales innen et år er uansett klassifisert som omløpsmidler. Ved klassifisering av kortsiktig og langsiktig gjeld er analoge kriterier lagt til grunn.

Anleggsmidler vurderes til anskaffelseskost, men nedskrives til virkelig verdi når verdifallet forventes ikke å være forbigående. Anleggsmidler med begrenset økonomisk levetid avskrives planmessig. Langsiktig gjeld balanseføres til nominelt mottatt beløp på etableringstidspunktet. Langsiktig gjeld oppskrives ikke til virkelig verdi som følge av renteendring.

Omløpsmidler vurderes til laveste av anskaffelseskost og virkelig verdi. Kortsiktig gjeld balanseføres til nominelt mottatt beløp på etableringstidspunktet. Kortsiktig gjeld oppskrives ikke til virkelig verdi som følge av renteendring.

Enkelte poster er vurdert etter andre regler, og redegjøres for nedenfor.

Varige driftsmidler

Varige driftsmidler avskrives over forventet økonomisk levetid. Avskrivningene er som hovedregel fordelt lineært over antatt økonomisk levetid.

Valuta

Pengeposter i utenlandsk valuta vurderes etter kursen ved regnskapsårets slutt.

Fordringer

Kundefordringer oppføres til pålydende etter fradrag for avsetning til forventet tap. Avsetning til tap gjøres på grunnlag av en individuell vurdering av de enkelte fordringene. I tillegg gjøres det en uspesifisert avsetning for å dekke antatt tap. Andre fordringer er vurdert til pålydende.

Skatter

Skatter kostnadsføres når de påløper, det vil si at skattekostnaden er knyttet til det regnskapsmessige resultat før skatt.

Skattekostnaden består av betalbar skatt (skatt på årets skattepliktige inntekt) og endring i netto utsatt skatt. Utsatt skatt er beregnet med 23 % på grunnlag av de midlertidige forskjellene som eksisterer mellom regnskapsmessige og skattemessige verdier, samt skattemessig underskudd til fremføring ved utgangen av regnskapsåret. Utsatt skatt og utsatt skattefordel er presentert netto i balansen.



NOTE 2 - VARIGE DRIFTSMIDLER

	Leilighet i Spania	Inventar	Sum
Anskaffelseskost 1.1.	1 955 344	114 034	2 069 378
Tilgang driftsmidler	-	-	-
Avgang driftsmidler	-	-	-
Anskaffelseskost 31.12.	1 955 344	114 034	2 069 378
Akkumulerte av- og nedskrivninger 01.01.	-455 000	-114 034	-569 034
Årets avskrivninger	-	-	-
Årets nedskrivninger	-	-	-
Akkumulerte av- og nedskrivninger 31.12.	-455 000	-114 034	-569 034
Balanseført verdi pr. 31.12.	1 500 344	-	1 500 344
Avskrivningssats	0 %	20 %	

NOTE 3 - LØNNSKOSTNADER, ANTALL ANSATTE, GODTGJØRELSER M.M.

Det er ingen ansatte i selskapet. Det har ikke vært utbetalt godtgjørelse til styret eller daglig leder i 2019.

NOTE 4 - UTSATT SKATT/UTSATT SKATTEFORDEL

Midlertidige forskjeller og grunnlagene for utsatt skatt og hvilken skattesats som er anvendt ved beregningen 31.12

Midlertidige forskjeller knyttet til :	01.01.	31.12.	Endring
Anleggsmidler	-455 000	-455 000	-
Netto midlertidige forskjeller	-455 000	-455 000	-
Skattemessig fremførbart underskudd	-40 552	-64 950	24 398
Sum grunnlag for utsatt skattefordel	-495 552	-519 950	24 398
Utsatt skattefordel 31.12. (22 %)	-109 021	-114 389	5 368

Utsatt skattefordel er ikke balanseført i henhold til god regnskapsskikk for små foretak.



NOTE 5 - SKATTEKOSTNAD

Årets betalbare skatt fremkommer slik:

Resultat før skattekostnad	-24 398
+/- Permanente forskjeller	-
- Skattemessig fremførbart underskudd fra tidligere år	-
+/- Årets endring i midlertidige forskjeller	-
Sum årets skattegrunnlag	<u>-24 398</u>
Betalbar skatt for selskapet (22 %)	<u>-</u>

NOTE 6 - AKSJEKAPITAL OG AKSJONÆRINFORMASJON

	Aksjekapital	Annen egenkapital	Sum
Egenkapital pr 31.12 2018	102 000	-65 864	36 136
Årets resultat	-	-24 398	-24 398
Egenkapital pr 31.12 2019	<u>102 000</u>	<u>-90 262</u>	<u>11 738</u>

Selskapets aksjekapital består av 102 000 aksjer hver pålydende kr 1.

Aksjonærer pr. 31.12.19:

	Antall aksjer	Eierandel	Stemmeandel
Egil Våge daglig leder og styremedlem	34 000	33,33 %	33,33 %
Kurt Knutsen styreleder	34 000	33,33 %	33,33 %
Terje Malde styremedlem	34 000	33,33 %	33,33 %
Sum	<u>102 000</u>	<u>100,00 %</u>	<u>100,00 %</u>

NOTE 7 - NÆRSTÅENDE PARTER

I annen kortsiktig gjeld inngår gjeld til aksjonærene med kr 1 500 000. Det er ikke beregnet renter av mellomværendet.

NOTE 8 - FORTSATT DRIFT

Det vises til note 6 der det fremgår at aksjekapitalen er delvis tapt.