



ÅRSREGNSKAPET FOR REGNSKAPSÅRET 2020 - GENERELL INFORMASJON

Enheten

Organisasjonsnummer:	923 824 219
Organisasjonsform:	Aksjeselskap
Foretaksnavn:	OPERO HOLDING AS
Forretningsadresse:	Ringvegen 14 5412 STORD

Regnskapsår

Årsregnskapets periode:	01.01.2020 - 31.12.2020
-------------------------	-------------------------

Konsern

Morselskap i konsern:	Ja
Konsernregnskap lagt ved:	Nei

Regnskapsregler

Regler for små foretak benyttet:	Ja
Benyttet ved utarbeidelsen av årsregnskapet til selskapet:	Regnskapslovens alminnelige regler

Årsregnskapet fastsatt av kompetent organ

Bekreftet av representant for selskapet:	Birte Nilsen
Dato for fastsettelse av årsregnskapet:	05.05.2021

Grunnlag for avgivelse

År 2020: Årsregnskapet er elektronisk innlevert
År 2019: Tall er hentet fra elektronisk innlevert årsregnskap fra 2020

Det er ikke krav til at årsregnskapet m.v. som sendes til Regnskapsregisteret er undertegnet. Kontrollen på at dette er utført ligger hos revisor/enhetens øverste organ. Sikkerheten ivaretas ved at innsender har rolle/rettighet for innsending av årsregnskapet via Altinn, og ved at det bekreftes at årsregnskapet er fastsatt av kompetent organ.

Brønnøysundregistrene, 07.07.2022



Resultatregnskap

Beløp i: NOK	Note	2020	2019
RESULTATREGNSKAP			
Inntekter			
Driftsinntekt	12	9 731 385	15 741 536
Offentlig tilskudd	1	11 929 039	21 742 473
Sum inntekter		21 660 424	37 484 009
Kostnader			
Varekostnad		1 877 526	4 407 116
Lønnskostnad	2	16 300 501	27 267 239
Avskrivning av driftsmidler og immaterielle eiendeler	3	654 073	1 328 651
Annen driftskostnad	2	2 609 342	4 275 931
Sum kostnader		21 441 442	37 278 938
Driftsresultat		218 982	205 071
Finansinntekter og finanskostnader			
Annen renteinntekt		44 834	73 348
Annen finansinntekt		7 080	
Sum finansinntekter		51 914	73 348
Annen rentekostnad		131 542	225 103
Sum finanskostnader		131 542	225 103
Netto finans		-79 628	-151 755
Ordinært resultat før skattekostnad		139 354	53 316
Ordinært resultat etter skattekostnad		139 354	53 316
Årsresultat		139 354	53 316
Årsresultat etter minoritetsinteresser		139 354	53 316
Totalresultat		139 354	53 316
Overføringer og disponeringer			
Avsatt til annen egenkapital		139 354	53 316



Resultatregnskap

Beløp i: NOK	Note	2020	2019
Sum overføringer og disponeringer		139 354	53 316



Balanse

Beløp i: NOK	Note	2020	2019
BALANSE - EIENDELER			
Anleggsmidler			
Immaterielle eiendeler			
Varige driftsmidler			
Tomter, bygninger o.a. fast eiendom	3, 10		16 747 441
Driftsløsøre, inventar o.a. utstyr	3, 10		2 802 228
Sum varige driftsmidler	3		19 549 669
Finansielle anleggsmidler			
Investering i datterselskap	4		
Investering i annet foretak i samme konsern	4	17 010 962	
Lån til foretak i samme konsern	10, 11	2 000 000	
Investeringer i tilknyttet selskap	4		
Lån til tilknyttet selskap og felles kontrollert virksomhet	11		
Investeringer i aksjer og andeler		5 000	5 000
Sum finansielle anleggsmidler		19 015 962	5 000
Sum anleggsmidler		19 015 962	19 554 669
Omløpsmidler			
Varer			
Lager av varer og annen beholdning	5, 10		748 241
Sum varer			748 241
Fordringer			
Kundefordringer	6, 10, 11		1 373 181
Andre kortsiktige fordringer		581 965	2 459 325
Konsernfordringer	11	253 845	
Sum fordringer		835 810	3 832 506
Bankinnskudd, kontanter og lignende			
Bankinnskudd, kontanter o.l.	7	2 393 747	5 108 814
Sum bankinnskudd, kontanter og lignende		2 393 747	5 108 814



Balanse

Beløp i: NOK	Note	2020	2019
Sum omløpsmidler		3 229 556	9 689 561
SUM EIENDELER		22 245 518	29 244 229
BALANSE - EGENKAPITAL OG GJELD			
Egenkapital			
Innskutt egenkapital			
Aksjekapital	8, 9	1 755 000	1 755 000
Sum innskutt egenkapital		1 755 000	1 755 000
Opptjent egenkapital			
Annen egenkapital	9	15 557 188	15 417 833
Sum opptjent egenkapital		15 557 188	15 417 833
Sum egenkapital	9	17 312 188	17 172 833
Gjeld			
Langsiktig gjeld			
Annen langsiktig gjeld			
Gjeld til kredittinstitusjoner	10		5 730 326
Langsiktig konserngjeld	10, 11	3 000 000	
Sum annen langsiktig gjeld		3 000 000	5 730 326
Sum langsiktig gjeld		3 000 000	5 730 326
Kortsiktig gjeld			
Gjeld til kredittinstitusjoner	10		
Leverandørgjeld	11	540 282	1 717 858
Skyldig offentlige avgifter		639 399	2 063 163
Kortsiktig konserngjeld	11	109 382	
Annen kortsiktig gjeld	6	644 268	2 560 048
Sum kortsiktig gjeld		1 933 331	6 341 070
Sum gjeld		4 933 331	12 071 396
SUM EGENKAPITAL OG GJELD		22 245 518	29 244 229



Balanse

Beløp i: NOK	Note	2020	2019
---------------------	-------------	-------------	-------------



Brønnøysundregistrene

ÅRSREGNSKAP FOR REGNSKAPSÅRET 2020 - GENERELL INFORMASJON

Journalnummer: 2021 513486

Enheten

Organisasjonsnummer: 923 824 219
Organisasjonsform: Aksjeselskap
Foretaksnavn: OPERO HOLDING AS
Forretningsadresse: Ringvegen 14
5412 STORD

Regnskapsår

Årsregnskapets periode: 01.01.2020 - 31.12.2020

Konsern

Morselskap i konsern: Ja
Konsernregnskap lagt ved: Nei

Regnskapsregler

Regler for små foretak benyttet: Ja
Benyttet ved utarbeidelsen av
årsregnskapet til selskapet: Regnskapslovens alminnelige regler

Årsregnskapet fastsatt av kompetent organ

Bekreftet av representant for selskapet: Birte Nilsen
Dato for fastsettelse av årsregnskapet: 05.05.2021

Revisjon

Årsregnskapet er utarbeidet av ekstern
autorisert regnskapsfører: Ja
Ekstern autorisert regnskapsfører har i
løpet av regnskapsåret bistått ved den
løpende regnskapsføringen eller utført
andre tjenester for selskapet enn å
utarbeide årsregnskapet: Ja

Grunnlag for avgivelse

År 2020: Årsregnskap er elektronisk innlevert.
År 2019: Tall er hentet fra elektronisk innlevert årsregnskap fra 2020.

Det er ikke krav til at årsregnskapet m.v. som sendes til Regnskapsregisteret er undertegnet. Kontrollen på at dette er utført ligger hos revisor/enhetens øverste organ. Sikkerheten ivaretas ved at innsender har rolle/rettighet for innsending av årsregnskapet via Altinn, og ved at det bekreftes at årsregnskapet er fastsatt av kompetent organ.

Brønnøysundregistrene, 20.07.2021

Brønnøysundregistrene
Postadresse: Postboks 900, 8910 Brønnøysund
Telefon: 75 00 75 00
E-post: firmapost@brreg.no Internett: www.brreg.no
Organisasjonsnummer: 974 760 673



Organisasjonsnr: 923 824 219
OPERO HOLDING AS

RESULTATREGNSKAP

Beløp i: NOK	Note	2020	2019
RESULTATREGNSKAP			
Inntekter			
Driftsinntekt	12	9 731 385	15 741 536
Offentlig tilskudd	1	11 929 039	21 742 473
Sum inntekter		21 660 424	37 484 009
Kostnader			
Varekostnad		1 877 526	4 407 116
Lønnskostnad	2	16 300 501	27 267 239
Avskrivning av driftsmidler og immaterielle eiendeler	3	654 073	1 328 651
Annen driftskostnad	2	2 609 342	4 275 931
Sum kostnader		21 441 442	37 278 938
Driftsresultat		218 982	205 071
Finansinntekter og finanskostnader			
Annen renteinntekt		44 834	73 348
Annen finansinntekt		7 080	
Sum finansinntekter		51 914	73 348
Annen rentekostnad		131 542	225 103
Sum finanskostnader		131 542	225 103
Netto finans		-79 628	-151 755
Ordinært resultat før skattekostnad		139 354	53 316
Ordinært resultat etter skattekostnad		139 354	53 316
Årsresultat		139 354	53 316
Årsresultat etter minoritetsinteresser		139 354	53 316
Totalresultat		139 354	53 316
Overføringer og disponeringer			
Avsatt til annen egenkapital		139 354	53 316
Sum overføringer og disponeringer		139 354	53 316



Organisasjonsnr: 923 824 219
OPERO HOLDING AS

BALANSE

Beløp i: NOK	Note	2020	2019
BALANSE - EIENDELER			
Anleggsmidler			
Immaterielle eiendeler			
Varige driftsmidler			
Tomter, bygninger o.a. fast eiendom			
	3, 10		16 747 441
Driftsløsøre, inventar o. a. utstyr			
	3, 10		2 802 228
Sum varige driftsmidler	3		19 549 669
Finansielle anleggsmidler			
Investering i datterselskap			
	4		
Investering i annet foretak i samme konsern			
	4	17 010 962	
Lån til foretak i samme konsern			
	10, 11	2 000 000	
Investeringer i tilknyttet selskap			
	4		
Lån til tilknyttet selskap og felles kontrollert virksomhet			
	11		
Investeringer i aksjer og andeler			
		5 000	5 000
Sum finansielle anleggsmidler		19 015 962	5 000
Sum anleggsmidler		19 015 962	19 554 669
Omløpsmidler			
Varer			
Lager av varer og annen beholdning			
	5, 10		748 241
Sum varer			748 241
Fordringer			
Kundefordringer			
	6, 10, 11		1 373 181
Andre kortsiktige fordringer			
		581 965	2 459 325
Konsernfordringer			
	11	253 845	
Sum fordringer		835 810	3 832 506
Bankinnskudd, kontanter og lignende			
Bankinnskudd, kontanter o. l.			
	7	2 393 747	5 108 814
Sum bankinnskudd, kontanter og lignende		2 393 747	5 108 814



Sum omløpsmidler		3 229 556	9 689 561
SUM EIENDELER		22 245 518	29 244 229
BALANSE - EGENKAPITAL OG GJELD			
Egenkapital			
Innskutt egenkapital			
Aksjekapital	8, 9	1 755 000	1 755 000
Sum innskutt egenkapital		1 755 000	1 755 000
Opptjent egenkapital			
Annen egenkapital	9	15 557 188	15 417 833
Sum opptjent egenkapital		15 557 188	15 417 833
Sum egenkapital	9	17 312 188	17 172 833
Gjeld			
Langsiktig gjeld			
Annen langsiktig gjeld			
Gjeld til			
kredittinstitusjoner	10		5 730 326
Langsiktig konserngjeld	10, 11	3 000 000	
Sum annen langsiktig gjeld		3 000 000	5 730 326
Sum langsiktig gjeld		3 000 000	5 730 326
Kortsiktig gjeld			
Gjeld til			
kredittinstitusjoner	10		
Leverandørgjeld	11	540 282	1 717 858
Skyldig offentlige avgifter		639 399	2 063 163
Kortsiktig konserngjeld	11	109 382	
Annen kortsiktig gjeld	6	644 268	2 560 048
Sum kortsiktig gjeld		1 933 331	6 341 070
Sum gjeld		4 933 331	12 071 396
SUM EGENKAPITAL OG GJELD		22 245 518	29 244 229



Organisasjonsnr: 923 824 219
OPERO HOLDING AS

NOTEOPPLYSNINGER - SELSKAP - alle poster oppgitt i hele tall

Note

Antall aksjer og aksjeeiere

Aksjeklasse	Ant. aksjer	Pålydende	Bokført verdi
Ordinære aksjer	1755.00	1000.00	1755000.00

Aksjeeiere - fritekst	Antall	Eierandel	Aksjeklasse
Stord kommune	492.00	28.03%	Ordinære aksjer
Bømlo kommune	338.00	19.26%	Ordinære aksjer
Vestland fylkeskommune	292.00	16.64%	Ordinære aksjer
Kvinnherad kommune	226.00	12.88%	Ordinære aksjer
Sveio kommune	113.00	6.44%	Ordinære aksjer
Fitjar kommune	106.00	6.04%	Ordinære aksjer
Tysnes kommune	58.00	3.30%	Ordinære aksjer
Etne kommune	38.00	2.17%	Ordinære aksjer
Vindafjord kommune	28.00	1.60%	Ordinære aksjer
Sør Norge Aluminium AS	19.00	1.08%	Ordinære aksjer
Apply Leirvik AS	10.00	0.57%	Ordinære aksjer
Kværner Stord AS	10.00	0.57%	Ordinære aksjer
Marine Aluminium AS	9.00	0.51%	Ordinære aksjer
Bladet Sunnhordland AS	6.00	0.34%	Ordinære aksjer
Oma Baatbyggeri AS	4.00	0.23%	Ordinære aksjer
W. Engelsen Eftf. AS	4.00	0.23%	Ordinære aksjer
Risnes Eigedom AS	2.00	0.11%	Ordinære aksjer

Sum	Sum antall	Sum eierandel
	1755.00	100.00%

Ytelser til daglig leder

Ytelser	Lønn	Pensj.forpl.	Andre godtgj.
	1221636.00		24137.00

Note



Antall årsverk i regnskapsåret

Virksomheten har hatt følgende antall årsverk:

22.00

Note

Lån og sikkerhetsstillelse til ledende personer og aksjeeiere

Er det gitt lån eller sikkerhetsstillelse til ledende personer: Nei

Note

Konsern, tilknyttet selskap og datterselskap

Tilknyttet selskap/datterselskap

<u>Navn og adresse</u>	<u>Eierandel</u>	<u>Stemmeandel</u>	<u>Egenkapital</u>	<u>Resultat</u>
Opero AS	100.00%	100.00%	15641892.00	341911.00
Ås Barnehage AS	100.00%	100.00%	1584722.00	-120689.00



BDO AS
Osen 2
N-5411 Stord

Uavhengig revisors beretning

Til generalforsamlingen i Opero Holding AS

Uttalelse om revisjonen av årsregnskapet

Konklusjon

Vi har revidert årsregnskapet til Opero Holding AS.

Årsregnskapet består av:

- Balanse per 31. desember 2020
- Resultatregnskap for 2020
- Noter til årsregnskapet, herunder et sammendrag av viktige regnskapsprinsipper.

Etter vår mening:

Er årsregnskapet avgitt i samsvar med lov og forskrifter og gir et rettviseende bilde av selskapets finansielle stilling per 31. desember 2020 og av dets resultater for regnskapsåret avsluttet per denne datoen i samsvar med regnskapslovens regler og god regnskapsskikk i Norge.

Grunnlag for konklusjonen

Vi har gjennomført revisjonen i samsvar med lov, forskrift og god revisjonsskikk i Norge, herunder de internasjonale revisjonsstandardene International Standards on Auditing (ISA-ene). Våre oppgaver og plikter i henhold til disse standardene er beskrevet i Revisors oppgaver og plikter ved revisjon av årsregnskapet. Vi er uavhengige av selskapet slik det kreves i lov og forskrift, og har overholdt våre øvrige etiske forpliktelser i samsvar med disse kravene. Etter vår oppfatning er innhentet revisjonsbevis tilstrekkelig og hensiktsmessig som grunnlag for vår konklusjon.

Styret og daglig leders ansvar for årsregnskapet

Styret og daglig leder (ledelsen) er ansvarlig for å utarbeide årsregnskapet i samsvar med lov og forskrifter, herunder for at det gir et rettviseende bilde i samsvar med regnskapslovens regler og god regnskapsskikk i Norge. Ledelsen er også ansvarlig for slik internkontroll som den finner nødvendig for å kunne utarbeide et årsregnskap som ikke inneholder vesentlig feilinformasjon, verken som følge av misligheter eller utilsiktede feil.

Ved utarbeidelsen av årsregnskapet må ledelsen ta standpunkt til selskapets evne til fortsatt drift og opplyse om forhold av betydning for fortsatt drift. Forutsetningen om fortsatt drift skal legges til grunn for årsregnskapet så lenge det ikke er sannsynlig at virksomheten vil bli avviklet.

Revisors oppgaver og plikter ved revisjonen av årsregnskapet

Vårt mål er å oppnå betryggende sikkerhet for at årsregnskapet som helhet ikke inneholder vesentlig feilinformasjon, verken som følge av misligheter eller utilsiktede feil, og å avgi en revisjonsberetning som inneholder vår konklusjon. Betryggende sikkerhet er en høy grad av sikkerhet, men ingen garanti for at en revisjon utført i samsvar med lov, forskrift og god revisjonsskikk i Norge, herunder ISA-ene, alltid vil avdekke vesentlig feilinformasjon som eksisterer. Feilinformasjon kan oppstå som følge av misligheter eller utilsiktede feil. Feilinformasjon blir vurdert som vesentlig dersom den enkeltvis eller samlet med rimelighet kan forventes å påvirke økonomiske beslutninger som brukerne foretar basert på årsregnskapet.



For videre beskrivelse av revisors oppgaver og plikter vises det til:
<https://revisorforeningen.no/revisjonsberetninger>

Uttalelse om andre lovmessige krav

Konklusjon om registrering og dokumentasjon

Basert på vår revisjon av årsregnskapet som beskrevet ovenfor, og kontrollhandlinger vi har funnet nødvendig i henhold til internasjonal standard for attestasjonsoppdrag (ISAE) 3000 «Attestasjonsoppdrag som ikke er revisjon eller forenklet revisorkontroll av historisk finansiell informasjon», mener vi at ledelsen har oppfylt sin plikt til å sørge for ordentlig og oversiktlig registrering og dokumentasjon av selskapets regnskapsopplysninger i samsvar med lov og god bokføringsskikk i Norge.

BDO AS

Asbjørn Wathne
statsautorisert revisor
(elektronisk signert)

Pennco Dokumentteknikk: IKOS4-VWESI-MNKF1-07SXU-B6V0H-MOSOU



PENNEO

Signaturene i dette dokumentet er juridisk bindende. Dokument signert med "Penneo"™ - sikker digital signatur.
De signerende parter sin identitet er registrert, og er listet nedenfor.

"Med min signatur bekrefter jeg alle datoer og innholdet i dette dokument."

Asbjørn Wathne

Partner

Serienummer: 9578-5997-4-586783

IP: 188.95.xxx.xxx

2021-04-15 14:31:06Z



Penneo DokumentID: IKQ54-VWES1-MNKFI-07SXU-B6V0H-MOSCU

Dokumentet er signert digitalt, med **Penneo.com**. Alle digitale signatur-data i dokumentet er sikret og validert av den datamaskin-utregnede hash-verdien av det opprinnelige dokument. Dokumentet er låst og tids-stemplet med et sertifikat fra en betrodd tredjepart. All kryptografisk bevis er integrert i denne PDF, for fremtidig validering (hvis nødvendig).

Hvordan bekrefter at dette dokumentet er originalen?

Dokumentet er beskyttet av ett Adobe CDS sertifikat. Når du åpner dokumentet i

Adobe Reader, skal du kunne se at dokumentet er sertifisert av **Penneo e-signature service <penneo@penneo.com>**. Dette garanterer at innholdet i dokumentet ikke har blitt endret.

Det er lett å kontrollere de kryptografiske beviser som er lokalisert inne i dokumentet, med Penneo validator - <https://penneo.com/validate>



Årsregnskap 2020 Opero Holding AS



Resultatregnskap

Opero Holding AS

Driftsinntekter og driftskostnader	Note	2020	2019
Driftsinntekt	12	9 731 385	15 741 536
Offentlig tilskudd	1	11 929 039	21 742 473
Sum driftsinntekter		21 660 424	37 484 009
Varekostnad		1 877 526	4 407 116
Lønnskostnad	2	16 300 501	27 267 239
Avskrivning av driftsmidler og immaterielle eiendeler	3	654 073	1 328 651
Annen driftskostnad	2	2 609 342	4 275 931
Sum driftskostnader		21 441 442	37 278 938
Driftsresultat		218 982	205 071
Finansinntekter og finanskostnader			
Annen renteinntekt		44 834	73 348
Annen finansinntekt		7 080	0
Annen rentekostnad		131 542	225 103
Resultat av finansposter		-79 628	-151 755
Årsresultat		139 354	53 316
Overføringer			
Avsatt til annen egenkapital		139 354	53 316
Sum overføringer		139 354	53 316



Balanse Opero Holding AS

Eiendeler	Note	2020	2019
Anleggsmidler			
<i>Varige driftsmidler</i>			
Tomter, bygninger o.a. fast eiendom	3, 10	0	16 747 441
Driftsløsøre, inventar o.a. utstyr	3, 10	0	2 802 228
Sum varige driftsmidler	3	0	19 549 669
<i>Finansielle anleggsmidler</i>			
Investeringer i annet foretak i samme konsern	4	17 010 962	0
Lån til foretak i samme konsern	10, 11	2 000 000	0
Investeringer i aksjer og andeler		5 000	5 000
Sum finansielle anleggsmidler		19 015 962	5 000
Sum anleggsmidler		19 015 962	19 554 669
Omløpsmidler			
<i>Varer</i>			
Lager av varer og annen beholdning	5, 10	0	748 241
Sum varer		0	748 241
<i>Fordringer</i>			
Kundefordringer	6, 10, 11	0	1 373 181
Andre kortsiktige fordringer		581 965	2 459 325
Konsernfordringer	11	253 845	0
Sum fordringer		835 810	3 832 506
<i>Bankinnskudd, kontanter o.l</i>			
Bankinnskudd, kontanter o.l.	7	2 393 747	5 108 814
Sum bankinnskudd, kontanter o.l		2 393 747	5 108 814
Sum omløpsmidler		3 229 556	9 689 561
Sum eiendeler		22 245 518	29 244 229




Balanse


Opero Holding AS

Egenkapital og gjeld	Note	2020	2019
Egenkapital			
<i>Innskutt egenkapital</i>			
Aksjekapital	8, 9	1 755 000	1 755 000
Sum innskutt egenkapital		<u>1 755 000</u>	<u>1 755 000</u>
<i>Opptjent egenkapital</i>			
Annen egenkapital	9	15 557 188	15 417 833
Sum opptjent egenkapital		<u>15 557 188</u>	<u>15 417 833</u>
Sum egenkapital	9	<u>17 312 188</u>	<u>17 172 833</u>
Gjeld			
<i>Annen langsiktig gjeld</i>			
Langsiktig konserngjeld	10, 11	3 000 000	0
Gjeld til kredittinstitusjoner	10	0	5 730 326
Sum annen langsiktig gjeld		<u>3 000 000</u>	<u>5 730 326</u>
<i>Kortsiktig gjeld</i>			
Leverandørgjeld	11	540 282	1 717 858
Skyldig offentlige avgifter		639 399	2 063 163
Kortsiktig konserngjeld	11	109 382	0
Annen kortsiktig gjeld	6	644 268	2 560 048
Sum kortsiktig gjeld		<u>1 933 331</u>	<u>6 341 070</u>
Sum gjeld		<u>4 933 331</u>	<u>12 071 396</u>
Sum egenkapital og gjeld		<u>22 245 518</u>	<u>29 244 229</u>


Stord, den 14 / 4 - 2021
Styret i Opero Holding AS


Svein Lunde
Styreleder


Siren Eldøy Hinderaker
Styremedlem


Geir Ove Sele
Styremedlem


Torstein Aarthur
Styremedlem


Line Remøy Bertelsen
Styremedlem


Sissel Kristine Gravdal
Styremedlem


Birte Nilsen
Daglig leder



Noter til regnskapet 2020

Regnskapsprinsipper

Årsregnskapet er satt opp i samsvar med regnskapsloven og god regnskapsskikk for små foretak. Regnskapet er satt opp under forutsetning om fortsatt drift.

Opero Holding AS har i 2020 gjennomført en omorganisering. Fom 01.07.2020 er barnehagedriften skiltet ut og overført til heleid datterselskap Ås Barnehage AS, mens den resterende attføringsvirksomheten er overført til nye Opero AS.

Bruk av estimater

Utarbeidelse av regnskap i samsvar med regnskapsloven krever bruk av estimater. Videre krever anvendelse av selskapets regnskapsprinsipper at ledelsen må utøve skjønn.

Salgsinntekter

Inntekter ved salg av varer og tjenester vurderes til virkelig verdi av vederlaget, netto etter fradrag for merverdiavgift, returer, rabatter og andre avslag.

Salg av varer inntektsføres når risiko og kontroll i all hovedsak er overført kjøperen. Med risiko menes eiendelens gevinst og tapspotensiale mens kontroll defineres som beslutnings og råderett. Erfaringstall anvendes for å estimere og regnskapsføre avsetninger for kvantumsrabatter og retur på salgstidspunktet.

Salg av tjenester inntektsføres etter hvert som de er levert.

Klassifisering og vurdering av balanseposter

Eiendeler bestemt til varig eie eller bruk er klassifisert som anleggsmidler. Anleggsmidler er vurdert til anskaffelseskost. Omløpsmidler og kortsiktig gjeld omfatter normalt poster som forfaller til betaling innen ett år etter balansedagen, samt poster som knytter seg til varekretsløpet. Omløpsmidler vurderes til laveste verdi av anskaffelseskost og antatt virkelig verdi.

Fordringer klassifiseres som omløpsmidler hvis de skal tilbakebetales i løpet av ett år. For gjeld er analoge kriterier lagt til grunn. Første års avdrag på langsiktige fordringer og langsiktig gjeld klassifiseres likevel ikke som omløpsmiddel og kortsiktig gjeld.

Enkelte poster er vurdert etter andre regler. Postene det gjelder vil være blant de postene som omhandles nedenfor.

Varige driftsmidler

Varige driftsmidler balanseføres og avskrives lineært til restverdi over driftsmidlenes forventede utnyttbare levetid. Ved endring i avskrivningsplan fordeles virkningen over gjenværende avskrivningstid ("knekkpunktmetoden"). Vedlikehold av driftsmidler kostnadsføres løpende. Påkostninger eller forbedringer tillegges driftsmidlets kostpris og avskrives i takt med driftsmidlet. Skillet mellom vedlikehold og påkostning/forbedring regnes i forhold til driftsmidlets stand ved kjøp av driftsmidlet. Tomter avskrives ikke.

Utgifter til leie av driftsmidler kostnadsføres. Forskuddsbetalinger balanseføres som forskuddsbetalt kostnad, og fordeles over leieperioden.

Nedskrivning av anleggsmidler

Ved indikasjon på at balanseført verdi av et anleggsmiddel er høyere enn virkelig verdi, foretas det test for verdifall. Testen foretas for det laveste nivå av anleggsmidler som har selvstendige kontantstrømmer. Hvis balanseført verdi er høyere enn både salgsverdi og gjenvinnbart beløp, foretas det nedskrivning til det høyeste av salgsverdi og gjenvinnbart beløp. Gjenvinnbart beløp er det høyeste av netto salgsverdi og bruksverdi. Bruksverdi er nåverdi av fremtidige kontantstrømmer knyttet til eiendelen.

Tidligere nedskrivninger, med unntak for nedskrivning av goodwill, reverseres hvis grunnlaget for nedskrivningen ikke lenger er til stede.



Noter til regnskapet 2020

Investeringer i andre selskaper

Kostmetoden brukes som prinsipp for investeringer i andre selskaper. Kostprisen økes når midler tilføres ved kapitalutvidelse, eller når det gis konsernbidrag til datterselskap. Mottatte utdelinger resultatføres i utgangspunktet som inntekt. Utbytte/konsernbidrag fra datterselskap regnskapsføres det samme året som datterselskapet avsetter beløpet. Utbytte fra andre selskaper regnskapsføres som finansinntekt når utbyttet er vedtatt. Investeringene blir nedskrevet til virkelig verdi dersom verdifallet ikke er forbigående.

Varer

Lager av innkjøpte varer er vurdert til det laveste av anskaffelseskost etter FIFO-prinsippet, og netto salgsverdi. Egentilvirkede ferdigvarer og varer under tilvirkning vurderes til variabel tilvirkningskost.

Fordringer

Kundefordringer og andre fordringer er oppført i balansen til pålydende etter fradrag for avsetning til forventet tap. Avsetning for tap gjøres på grunnlag av individuelle vurderinger av de enkelte fordringene.

Pensjoner

Premier til innskuddsbasert pensjonsordning organisert gjennom livsforsikringsselskap kostnadsføres den perioden innskuddet gjelder og inngår blant lønnskostnader i resultatregnskapet. Pensjonsforpliktelser knyttet til AFP-ordning for selskapets ansatte balanseføres ikke. Forpliktelser eller pensjonsmidler knyttet til kollektiv forsikret pensjonsordning balanseføres ikke.

Skatt

Selskapets virksomhet er ikke skattepliktig.

Note 1 Offentlige tilskudd

Offentlige tilskudd fra staten gjør det mulig å tilby de tilsatte opplæring og personlig utvikling (drive attføringsarbeid). Opero AS mottar også tilskudd til drift av Ås Barnehage.

De offentlige tilskuddene utgjør:

	2020	2019
Tilskudd knyttet til attføringsarbeid etc	6 024 775	10 250 318
Tilskudd knyttet til drift av barnehage, tilrettelegging etc	5 904 264	11 492 155
Sum	11 929 039	21 742 473

Fram til 01.07.2020 ble barnehagedriften og attføringsvirksomheten drevet i Opero Holding AS. Etter 01.07.2020 er disse virksomhetene overført til datterselskapene Ås Barnehage AS og Opero AS.



Noter til regnskapet 2020

Note 2 Lønnskostnader, antall ansatte, godtgjørelser, lån til ansatte mm

Lønnskostnader	2020	2019
Lønninger	13 313 987	21 347 595
Arbeidsgiveravgift	1 645 147	3 325 231
Pensjonskostnader	935 792	1 992 335
Andre ytelser	405 575	602 078
Sum	16 300 501	27 267 239

Gjennomsnittlig antall årsverk sysselsatt i regnskapsåret 22 41

I forbindelse med omorganiseringen av Opero Holding AS, hvor barnehagedriften og attføringsvirksomheten ble skillett ut i egne datterselskaper, er alle ansatte foruten ledergruppen overført til datterselskapene fom 01.07.2020. Dette forklarer reduksjonen i lønnsposten og sysselsatte årsverk i avsnittet over.

Ytelser til ledende personer	Daglig leder	Styret
Lønn	1 221 636	0
Styrehonorar	0	233 000
Annen godtgjørelse	24 137	0
Sum	1 245 773	233 000

Det er ikke gitt lån/sikkerhetsstillelse til daglig leder, styrets leder eller andre nærstående parter.

OTP/AFP

Konsernet er pliktig til å ha tjenstepensjonsordning etter lov om obligatorisk tjenstepensjon. Konsernets pensjonsordninger tilfredsstiller kravene i denne lov. Betalt premie til pensjonsordningen i 2020 utgjør kr 1 685 584.

Konsernet er også med i AFP-ordningen. Betalt premie til AFP-ordningen i år 2020 utgjør kr 399 563.

Andel premie OTP og AFP som tilfaller datterselskapene, er viderefakturert Opero AS og Ås Barnehage AS.

Revisor

Kostnadsført honorar til revisor for 2020 utgjør kr 148 000 etter forholdsmessig mva-fradrag.

Lovpålagt revisjon	69 000
Andre tjenester	79 000
Sum honorar til revisor	148 000

Andre tjenester inkluderer blant annet rådgivning ved avgiftsspørsmål og selskapsendringer, utarbeidelse av årsregnskap, attestasjon av merverdiavgiftskompensasjon for barnehager og bistand ved pliktig rapportering vedrørende barnehagene.



Noter til regnskapet 2020

Note 3 Anleggsmidler

	Drifts- bygninger	Driftsløsøre inventar o.a.	Sum
Anskaffelseskost pr. 01.01.20	30 232 066	4 174 602	34 406 668
- Avgang i året	30 232 066	4 174 602	34 406 668
= Anskaffelseskost 31.12.20	0	0	0
= Bokført verdi 31.12.20	0	0	0
Årets ordinære avskrivninger	451 079	202 994	654 073
Økonomisk levetid	0-50 år	0-3 år	

I forbindelse med omorganiseringen av Opero Holding AS pr 01.07.2020, ble alle driftsmidler overført datterselskapene Ås Barnehage AS og Opero AS.

Note 4 Investering i datterselskap, tilknyttet selskap og felleskontrollert virksomhet

Investeringene i datterselskap regnskapsføres etter kostmetoden.

Selskap	Forretnings- kontor	Eier- /stemmeandel	Balanseført verdi 31.12.	Årets resultat	EK pr. 31.12
Opero AS	Stord	100 %	15 299 981	341 911	15 641 892
Ås Barnehage AS	Stord	100 %	1 710 981	-120 689	1 584 722
Sum			17 010 962		

Selskapet faller inn under reglene for små foretak og konsernregnskap er ikke utarbeidet i medhold av regnskapslovens § 3-2, 4. ledd.

Note 5 Varer

	2020	2019
Råvarer og innkjøpte halvfabrikater	0	508 300
Ukurans råvarer og innkjøpte halvfabrikata	0	8 550
Varer under tilvirkning	0	96 460
Ferdigvarer kantine	0	134 931
Sum	0	748 241

Selskapets varebeholdning er vurdert til innkjøpspris - hensyntatt evt ukurans. Varer under tilvirkning er vurdert til variabel tilvirkningskostnad.

Note 6 Kundefordringer

	2020	2019
Kundefordringer til pålydende	-51 448	1 056 042
Opptjente inntekter	0	317 094
Avsetning til tap	0	0
Balanseført verdi av kundefordringer 31.12	-51 448	1 373 136

Forskuddsbetalinger fra kunder er presentert som annen kortsiktig gjeld.



Noter til regnskapet 2020

Note 7 Bankinnskudd

	2020	2019
Bundne skattetrekksmidler	243 665	1 032 928

Limit kassekreditt er kr 1 000 000.

Note 8 Antall aksjer, aksjeeiere m

Aksjekapital	Antall	Pålydende	Balanseført
Ordinære aksjer	1 755	1 000	1 755 000

Selskapet har en aksjeklasse og alle aksjer har lik stemmerett.

Aksjekapitalen eies av følgende aksjonærer:

Aksjonærer:	Antall aksjer	Eierandel
Stord Kommune	492	28,0 %
Bømlo Kommune	338	19,3 %
Kvinnherad Kommune	226	12,9 %
Tysnes Kommune	58	3,3 %
Vindafjord Kommune	28	1,6 %
Etne Kommune	38	2,2 %
Sveio Kommune	113	6,4 %
Fitjar Kommune	106	6,0 %
Vestland Fylkeskommune	292	16,6 %
Sør Norge Aliminium AS	19	1,1 %
Sum	1 710	97,4 %
Øvrige (eierandel < 1,0 %)	45	2,6 %
Totalt antall aksjer	1 755	100 %

I tillegg til aksjonærene som nevnt over har 7 norske aksjeselskaper aksjer i selskapet. Hvert av disse selskapene har en eierandel under 1%, og til sammen eier disse selskapene 45 aksjer.

Note 9 Egenkapital

	Aksjekapital	Annen egenkapital	Sum egenkapital
Pr. 01.01	1 755 000	15 417 833	17 172 833
Årets resultat		139 354	139 354
Pr 31.12	1 755 000	15 557 188	17 312 188



Noter til regnskapet 2020

Note 10 Fordringer, gjeld, pantstillelser og garantier m.v

	2020	2019
Fordringer med forfall senere enn ett år	2 000 000	0
Langsiktig gjeld med forfall senere enn fem år	3 000 000	3 646 166

Gjeld som er sikret ved pant o.l.	2020	2019
Gjeld til kredittinstitusjoner	0	5 730 326
Øvrig langsiktig gjeld		
Sum	0	5 730 326

Balansført verdi av pantsatte eiendeler

Tomter, bygninger o.a fast eiendom	0	16 747 441
Driftsløsøre, inventar og utstyr	0	2 802 228
Lager av varer og annen beholdning	0	748 241
Kundefordringer	0	1 373 181
Sum	0	21 671 091

Note 11 Mellomværende med selskap i samme konsern

Fordringer	2020
Langsiktige fordringer	2 000 000
Kundefordringer	0
Andre fordringer	253 845
Sum fordringer	2 253 845

Gjeld	2020
Langsiktig gjeld	3 000 000
Leverandørgjeld	0
Kortsiktig gjeld	109 382
Sum gjeld	3 109 382

Langsiktig fordring og langsiktig gjeld til konsernselskap er rentefri.

Note 12 Transaksjoner med nærstående parter

Ytelser til ledende ansatte er omtalt i note 2, og mellomværende med konsernselskaper er omtalt i note 11.

Selskapets transaksjoner med nærstående parter	2020
Salg av konserntjenester:	
Datterselskap	1 927 224
Kjøp av varer og tjenester:	
Datterselskaper	0