



ÅRSREGNSKAPET FOR REGNSKAPSÅRET 2019 - GENERELL INFORMASJON

Enheten

Organisasjonsnummer: 998 785 545
Organisasjonsform: Samvirkeforetak
Foretaksnavn: SYNNEFJELL SYD UTMARKSLAG SA
Forretningsadresse: Nord-Torpvegen 1031
2880 NORD-TORPA

Regnskapsår

Årsregnskapets periode: 01.01.2019 - 31.12.2019

Konsern

Morselskap i konsern: Nei

Regnskapsregler

Regler for små foretak benyttet: Ja
Benyttet ved utarbeidelsen av årsregnskapet til selskapet: Regnskapslovens alminnelige regler

Årsregnskapet fastsatt av kompetent organ

Bekreftet av representant for selskapet: Marianne Hamre
Dato for fastsettelse av årsregnskapet: 15.04.2020

Grunnlag for avgivelse

År 2019: Årsregnskapet er elektronisk innlevert
År 2018: Tall er hentet fra elektronisk innlevert årsregnskap fra 2019

Det er ikke krav til at årsregnskapet m.v. som sendes til Regnskapsregisteret er undertegnet. Kontrollen på at dette er utført ligger hos revisor/enhetens øverste organ. Sikkerheten ivaretas ved at innsender har rolle/rettighet for innsending av årsregnskapet via Altinn, og ved at det bekreftes at årsregnskapet er fastsatt av kompetent organ.

Brønnøysundregistrene, 25.06.2021



Resultatregnskap

Beløp i: NOK	Note	2019	2018
RESULTATREGNSKAP			
Inntekter			
Salgsinntekt	2	190 184	142 270
Annen driftsinntekt			
Sum inntekter		190 184	142 270
Kostnader			
Lønnskostnad	5	88 480	88 480
Annen driftskostnad		63 145	88 752
Sum kostnader		151 625	177 232
Driftsresultat		38 559	-34 962
Finansinntekter og finanskostnader			
Annen renteinntekt		74	73
Sum finansinntekter		74	73
Annen rentekostnad			112
Sum finanskostnader			112
Netto finans		74	-39
Ordinært resultat før skattekostnad		38 633	-35 000
Skattekostnad på ordinært resultat		868	11
Ordinært resultat etter skattekostnad		37 765	-35 011
Årsresultat	4	37 765	-35 011
Årsresultat etter minoritetsinteresser		37 765	-35 011
Overføringer og disponeringer			
Overført annen egenkapital		37 765	-35 011
Sum overføringer og disponeringer		37 765	-35 011



Balanse

Beløp i: NOK	Note	2019	2018
BALANSE - EIENDELER			
Anleggsmidler			
Immaterielle eiendeler			
Sum anleggsmidler		0	0
Omløpsmidler			
Varer			
Fordringer			
Kundefordringer		2 500	13 250
Andre fordringer		816	8 389
Sum fordringer		3 316	21 639
Bankinnskudd, kontanter og lignende			
Bankinnskudd, kontanter og lignende		116 103	99 659
Sum bankinnskudd, kontanter og lignende		116 103	99 659
Sum omløpsmidler		119 419	121 299
SUM EIENDELER		119 419	121 299
BALANSE - EGENKAPITAL OG GJELD			
Egenkapital			
Innskutt egenkapital			
Andelskapital	3	30 000	30 000
Sum innskutt egenkapital		30 000	30 000
Opptjent egenkapital			
Annen egenkapital		25 071	-12 694
Sum opptjent egenkapital		25 071	-12 694
Sum egenkapital	4	55 071	17 306



Balanse

Beløp i: NOK	Note	2019	2018
Sum langsiktig gjeld		0	0
Kortsiktig gjeld			
Leverandørgjeld			37 478
Betalbar skatt	7	868	11
Skyldige offentlige avgifter		48 480	
Annen kortsiktig gjeld	6	15 000	66 504
Sum kortsiktig gjeld		64 348	103 993
Sum gjeld		64 348	103 993
SUM EGENKAPITAL OG GJELD		119 419	121 299



Årsrapport Synnfjell
Syd Utmarkslag SA

Organisasjonsnr. 998 785 545

2019

Innhold:

- **Årsregnskap**
 - Resultatregnskap
 - Balanse
 - Noter

Utarbeidet av
Nordre Land Regnskap SA
Storgt. 49
2870 Dokka
Org. Nr 934 206 061





**Resultatregnskap pr 31.12.
Synnfjell Syd Utmarkslag SA**

	Note	Regnskap 2019	Regnskap 2018
Driftsinntekter			
Salgsinntekt	2	190 184	142 270
Annen driftsinntekt		0	
Sum driftsinntekter		190 184	142 270
Driftskostnader			
Lønnskostnad	5	88 480	88 480
Annen driftskostnad		63 145	68 752
Sum driftskostnader		151 625	177 232
Driftsresultat		38 559	-34 962
Finansposter			
Annen finansinntekt		74	73
Annen finanskostnad			112
Netto finansposter		74	-39
Ordinært resultat før skattekostnad		38 633	-35 000
Skattekostnad på ordinært resultat			
Skattekostnad på ordinært resultat		868	11
Ordinært resultat		37 765	-35 011
Ekstraordinære poster			
Årsresultat	4	37 765	-35 011
Overføringer og disponeringer			
Overført annen egenkapital		37 765	-35 011
Sum overføringer og disponeringer		37 765	-35 011



Balanse pr 31.12.
Synnfjell Syd Utmarkslag SA

	Note	Regnskap 2019	Regnskap 2018
Anleggsmidler			
Sum anleggsmidler			
Omløpsmidler			
Kundefordringer		2.500	13.250
Merverdiavgift til gode		816	8.389
Sum fordringer		3.316	21.639
Bankinnskudd, kontanter og lignende		116.103	99.659
Sum bankinnskudd, kontanter og lignende		116.103	99.659
Sum omløpsmidler		119.419	121.299
Sum eiendeler		119.419	121.299




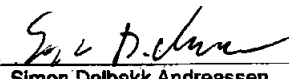
Balanse pr 31.12.
Synnfjell Syd Utmarkslag SA

	Note	Regnskap 2019	Regnskap 2018
Egenkapital			
Andelskapital	3	30 000	30 000
Sum innskutt egenkapital		30 000	30 000
Annen egenkapital		25 071	-12 694
Sum opptjent egenkapital		25 071	-12 694
Sum egenkapital	4	55 071	17 306
Gjeld			
Leverandørgjeld			37 478
Betalbar skatt	7	868	11
Skyldige offentlige avgifter		48 480	
Annen kortsiktig gjeld	6	15 000	66 504
Sum kortsiktig gjeld		64 348	103 993
Sum gjeld		64 348	103 993
Sum egenkapital og gjeld		119 419	121 299


Nord-Torpa 31.12.2019/15.04.2020


Synnfjell Syd Utmarkslag SA


Bjørn Volehaugen
Styreleder


Simon Dalbakk Andreassen
Styremedlem


Kjell Jøranlid
Styremedlem


Kjell Vidar Hansen
Styremedlem


Marianne Hamre
Styremedlem



Noter 2019

Synnfjell Syd Utmarkslag SA
Organisasjonsnr. 998 785 545

Note 1 - Regnskapsprinsipper

Årsregnskapet er utarbeidet i samsvar med regnskapslovens alminnelige bestemmelser samt god regnskapsskikk for små foretak.

Salgsinntekter og kostnader

Inntektsføring ved salg av varer og tjenester skjer på leveringstidspunktet. Inntekter er vurdert til virkelig verdi av vederlaget, fratrukket merverdiavgift, returer og rabatter. Kostnadsføring skjer i samme periode som tilhørende inntekt.

Hovedregler for vurdering og klassifisering av eiendeler og gjeld

Fordringer

Langsiktige fordringer vurderes til anskaffelseskostnad med mindre virkelig verdi er lavere, og forventet tap ikke ansees å være av forbigående art.

Kundefordringer og andre kortsiktige fordringer vurderes til pålydende etter fradrag for forventet tap. For kundefordringer gjøres det en uspesifisert avsetning for forventet tap. Andre kortsiktige fordringer vurderes individuelt.

Gjeld

Langsiktig og kortsiktig gjeld er vurdert til nominelt beløp på etableringstidspunktet fratrukket avdrag og nedbetaling.

Skatt

Skattekostnaden i resultatregnskapet består av betalbar skatt som forfaller i neste regnskapsår samt eventuell endring i utsatt skatt, med mindre annet er opplyst i egen note.



Note 2 - Inntekter

Salgsinntekt i resultatet gjelder planleggingsbidrag og medlemskontingent.

Salgsinntektene fordeler seg slik:

Planleggingsbidrag:	kr 119 860
Medlemskontingent:	kr 18 750
Salgsinntekter:	kr 51 574
SUM:	kr 190 184

Note 3 - Andelskapital

Synnfjell Syd Utmarkslag ble stiftet 12.06.2012 og har pr 31.12.2019 15 medlemmer/andelshavere.

Andelsinnskudd pr medlem er kr 1000,-.

Note 4 - Egenkapital

	Andelskapital	Annen Egenkapital	Sum Egenkapital
Pr 31.12.2018	30 000	-12 694	17306
Årets resultat		37 765	37765
Nye andelshavere			
Pr 31.12.2019	30000	25071	55071

Note 5 - Lønnskostnader mv.

	2019	2018
Lønnskostnader	80 000	80 000
Arbeidsgiveravgift	8 480	8 480
Sum	88 480	88 480

Dette gjelder godtgjørelse til styret.

Selskapet har ikke hatt noen ansatte i 2019.

Selskapet har oppbevart skattetrekkmidler på skattetrekkkonto.

På konto 1950 pr 31.12.2019	40 007
Skyldig skattetrekk pr 31.12.19	40 000



Note 6 - Fordringer, gjeld og garantiforpliktelser

Annen kortsiktig gjeld på kr 15 000 i påløpte regnskapshonorar.

Note 7 - Skatt

Årets skattekostnad består av:	2019	2018
Betalbar skatt	868	11
For mye eller for lite avsatt skatt forrige år	0	
Endring i utsatt skatt/utsatt skattefordel	0	0
Skattekostnad	868	11

Grunnlag for inntektsskatt	2019	2018
Ordinært resultat før skattekostnad	38 633	-35 001
Ekstraordinært resultat før skattekostnad	0	0
Endring i midlertidige forskjeller	0	0
Permanente forskjeller	0	0
3 % skattefrie inntekter etter fritaksmetoden	0	0

Årets grunnlag for inntektsskatt	38 633	-35 001
----------------------------------	---------------	----------------

Årets grunnlag for formuesskatt	55 939	17 316
---------------------------------	--------	--------

	2019	2018
Betalbar inntektsskatt av årets skatterunntlag	8 499	0
Betalbar formuesskatt av årets skattegrunnlag	69	0
Sum betalbar skatt	8 568	0
Balanseført betalbar skatt	868	11

Grunnet fremførbart underskudd fra tidligere år er det differanse mellom sum betalbar skatt og det som er balanseført.