



ÅRSREGNSKAPET FOR REGNSKAPSÅRET 2020 - GENERELL INFORMASJON

Enheten

Organisasjonsnummer: 998 203 619
Organisasjonsform: Aksjeselskap
Foretaksnavn: BOFINELI AS
Forretningsadresse: Neslia 10
1344 HASLUM

Regnskapsår

Årsregnskapets periode: 01.01.2020 - 31.12.2020

Konsern

Morselskap i konsern: Nei

Regnskapsregler

Regler for små foretak benyttet: Ja
Benyttet ved utarbeidelsen av årsregnskapet til selskapet: Regnskapslovens alminnelige regler

Årsregnskapet fastsatt av kompetent organ

Bekreftet av representant for selskapet: Bjørnar Alseth
Dato for fastsettelse av årsregnskapet: 29.06.2021

Grunnlag for avgivelse

År 2020: Årsregnskapet er elektronisk innlevert
År 2019: Tall er hentet fra elektronisk innlevert årsregnskap fra 2020

Det er ikke krav til at årsregnskapet m.v. som sendes til Regnskapsregisteret er undertegnet. Kontrollen på at dette er utført ligger hos revisor/enhetens øverste organ. Sikkerheten ivaretas ved at innsender har rolle/rettighet for innsending av årsregnskapet via Altinn, og ved at det bekreftes at årsregnskapet er fastsatt av kompetent organ.

Brønnøysundregistrene, 07.07.2022



Resultatregnskap

Beløp i: NOK	Note	2020	2019
RESULTATREGNSKAP			
Inntekter			
Salgsinntekt		5 976 661	6 583 351
Annen driftsinntekt			15 682
Sum inntekter		5 976 661	6 599 033
Kostnader			
Lønnskostnad	3	747 731	753 873
Avskrivning av driftsmidler og immaterielle eiendeler	5	6 750	5 600
Annen driftskostnad	3	215 265	182 154
Sum kostnader		969 745	941 627
Driftsresultat		5 006 916	5 657 406
Finansinntekter og finanskostnader			
Annen renteinntekt		24 382	29 165
Annen finansinntekt		6 187 258	2 629 385
Verdiregulering markedsbaserte omløpsmidler	7		331 753
Sum finansinntekter		6 211 639	2 990 303
Annen rentekostnad			747
Annen finanskostnad		3 671 108	16 947
Sum finanskostnader		3 671 108	17 694
Netto finans		2 540 532	2 972 610
Ordinært resultat før skattekostnad		7 547 448	8 630 015
Skattekostnad på ordinært resultat	4	1 525 330	1 344 566
Ordinært resultat etter skattekostnad		6 022 118	7 285 449
Årsresultat	2	6 022 118	7 285 449
Årsresultat etter minoritetsinteresser		6 022 118	7 285 449
Totalresultat		6 022 118	7 285 449



Resultatregnskap

Beløp i: NOK	Note	2020	2019
Overføringer og disponeringer			
Ordinært utbytte	2	3 000 000	1 000 000
Avsatt til annen egenkapital		3 022 118	6 285 449
Sum overføringer og disponeringer		6 022 118	7 285 449



Balanse

Beløp i: NOK	Note	2020	2019
BALANSE - EIENDELER			
Anleggsmidler			
Immaterielle eiendeler			
Utsatt skattefordel	4		
Varige driftsmidler			
Tomter, bygninger o.a. fast eiendom	5		
Maskiner og anlegg	5		
Skip og flytende installasjoner	5		
Driftsløsøre, inventar o.a. utstyr	5	14 670	4 950
Sum varige driftsmidler		14 670	4 950
Finansielle anleggsmidler			
Investeringer i aksjer og andeler	6	1 538 600	1 022 300
Sum finansielle anleggsmidler		1 538 600	1 022 300
Sum anleggsmidler		1 553 270	1 027 250
Omløpsmidler			
Varer			
Fordringer			
Kundefordringer		4 041 360	4 608 802
Sum fordringer		4 041 360	4 608 802
Investeringer			
Markedsbaserte aksjer	7	25 623 344	22 320 936
Andre markedsbaserte finansielle instrumenter	7	3 950 000	3 950 000
Sum investeringer		29 573 344	26 270 936
Bankinnskudd, kontanter og lignende			
Bankinnskudd, kontanter o.l.	8	6 328 976	4 458 167
Sum bankinnskudd, kontanter og lignende		6 328 976	4 458 167
Sum omløpsmidler		39 943 680	35 337 905



Balanse

Beløp i: NOK	Note	2020	2019
SUM EIENDELER		41 496 950	36 365 156
BALANSE - EGENKAPITAL OG GJELD			
Egenkapital			
Innskutt egenkapital			
Aksjekapital	1	30 000	30 000
Beholdning av egne aksjer	1		
Annen innskutt egenkapital		-12 000	-12 000
Sum innskutt egenkapital		18 000	18 000
Opptjent egenkapital			
Annen egenkapital	2	36 442 467	33 420 349
Sum opptjent egenkapital		36 442 467	33 420 349
Sum egenkapital	2	36 460 467	33 438 349
Gjeld			
Langsiktig gjeld			
Utsatt skatt	4	691	1 089
Sum avsetninger for forpliktelser		691	1 089
Annen langsiktig gjeld			
Sum langsiktig gjeld		691	1 089
Kortsiktig gjeld			
Leverandørgjeld		10 375	9 625
Betalbar skatt	4	1 525 728	1 343 477
Skyldig offentlige avgifter		429 189	502 115
Utbytte	2	3 000 000	1 000 000
Annen kortsiktig gjeld		70 500	70 500
Sum kortsiktig gjeld		5 035 792	2 925 718
Sum gjeld		5 036 483	2 926 807
SUM EGENKAPITAL OG GJELD		41 496 950	36 365 156



Brønnøysundregistrene

ÅRSREGNSKAP FOR REGNSKAPSÅRET 2020 - GENERELL INFORMASJON

Journalnummer: 2021 529950

Enheten

Organisasjonsnummer: 998 203 619
Organisasjonsform: Aksjeselskap
Foretaksnavn: BOFINELI AS
Forretningsadresse: Neslia 10
1344 HASLUM

Regnskapsår

Årsregnskapets periode: 01.01.2020 - 31.12.2020

Konsern

Morselskap i konsern: Nei

Regnskapsregler

Regler for små foretak benyttet: Ja
Benyttet ved utarbeidelsen av
årsregnskapet til selskapet: Regnskapslovens alminnelige regler

Årsregnskapet fastsatt av kompetent organ

Bekreftet av representant for selskapet: Bjørnar Alseth
Dato for fastsettelse av årsregnskapet: 29.06.2021

Revisjon

Årsregnskapet er utarbeidet av ekstern
autorisert regnskapsfører: Ja
Ekstern autorisert regnskapsfører har i
løpet av regnskapsåret bistått ved den
løpende regnskapsføringen eller utført
andre tjenester for selskapet enn å
utarbeide årsregnskapet: Ja

Grunnlag for avgivelse

År 2020: Årsregnskap er elektronisk innlevert.
År 2019: Tall er hentet fra elektronisk innlevert årsregnskap fra 2020.

Det er ikke krav til at årsregnskapet m.v. som sendes til Regnskapsregisteret er undertegnet. Kontrollen på at dette er utført ligger hos revisor/enhetens øverste organ. Sikkerheten ivaretas ved at innsender har rolle/rettighet for innsending av årsregnskapet via Altinn, og ved at det bekreftes at årsregnskapet er fastsatt av kompetent organ.

Brønnøysundregistrene, 22.07.2021

Brønnøysundregistrene
Postadresse: Postboks 900, 8910 Brønnøysund
Telefon: 75 00 75 00
E-post: firmapost@brreg.no Internett: www.brreg.no
Organisasjonsnummer: 974 760 673



Organisasjonsnr: 998 203 619
BOFINELI AS

RESULTATREGNSKAP

Beløp i: NOK	Note	2020	2019
RESULTATREGNSKAP			
Inntekter			
Salgsinntekt		5 976 661	6 583 351
Annen driftsinntekt			15 682
Sum inntekter		5 976 661	6 599 033
Kostnader			
Lønnskostnad	3	747 731	753 873
Avskrivning av driftsmidler og immaterielle eiendeler	5	6 750	5 600
Annen driftskostnad	3	215 265	182 154
Sum kostnader		969 745	941 627
Driftsresultat		5 006 916	5 657 406
Finansinntekter og finanskostnader			
Annen renteinntekt		24 382	29 165
Annen finansinntekt		6 187 258	2 629 385
Verdiregulering markedsbaserte omløpsmidler 7			331 753
Sum finansinntekter		6 211 639	2 990 303
Annen rentekostnad			747
Annen finanskostnad		3 671 108	16 947
Sum finanskostnader		3 671 108	17 694
Netto finans		2 540 532	2 972 610
Ordinært resultat før skattekostnad			
Skattekostnad på ordinært resultat	4	1 525 330	1 344 566
Ordinært resultat etter skattekostnad		6 022 118	7 285 449
Årsresultat	2	6 022 118	7 285 449
Årsresultat etter minoritetsinteresser		6 022 118	7 285 449
Totalresultat		6 022 118	7 285 449
Overføringer og disponeringer			
Ordinært utbytte	2	3 000 000	1 000 000
Avsatt til annen egenkapital		3 022 118	6 285 449



Sum overføringer og
disponeringer

6 022 118

7 285 449



Organisasjonsnr: 998 203 619
BOFINELI AS

BALANSE

Beløp i: NOK	Note	2020	2019
BALANSE - EIENDELER			
Anleggsmidler			
Immaterielle eiendeler			
Utsatt skattefordel	4		
Varige driftsmidler			
Tomter, bygninger o.a. fast eiendom	5		
Maskiner og anlegg	5		
Skip og flytende installasjoner	5		
Driftsløsøre, inventar o. a. utstyr	5	14 670	4 950
Sum varige driftsmidler		14 670	4 950
Finansielle anleggsmidler			
Investeringer i aksjer og andeler	6	1 538 600	1 022 300
Sum finansielle anleggsmidler		1 538 600	1 022 300
Sum anleggsmidler		1 553 270	1 027 250
Omløpsmidler			
Varer			
Fordringer			
Kundefordringer		4 041 360	4 608 802
Sum fordringer		4 041 360	4 608 802
Investeringer			
Markedsbaserte aksjer	7	25 623 344	22 320 936
Andre markedsbaserte finansielle instrumenter	7	3 950 000	3 950 000
Sum investeringer		29 573 344	26 270 936
Bankinnskudd, kontanter og lignende			
Bankinnskudd, kontanter o. l.	8	6 328 976	4 458 167
Sum bankinnskudd, kontanter og lignende		6 328 976	4 458 167
Sum omløpsmidler		39 943 680	35 337 905
SUM EIENDELER		41 496 950	36 365 156
BALANSE - EGENKAPITAL OG GJELD			



Egenkapital			
Innskutt egenkapital			
Aksjekapital	1	30 000	30 000
Beholdning av egne aksjer	1		
Annen innskutt egenkapital		-12 000	-12 000
Sum innskutt egenkapital		18 000	18 000
Opptjent egenkapital			
Annen egenkapital	2	36 442 467	33 420 349
Sum opptjent egenkapital		36 442 467	33 420 349
Sum egenkapital	2	36 460 467	33 438 349
Gjeld			
Langsiktig gjeld			
Utsatt skatt	4	691	1 089
Sum avsetninger for forpliktelseser		691	1 089
Annen langsiktig gjeld			
Sum langsiktig gjeld		691	1 089
Kortsiktig gjeld			
Leverandørgjeld		10 375	9 625
Betalbar skatt	4	1 525 728	1 343 477
Skyldig offentlige avgifter		429 189	502 115
Utbytte	2	3 000 000	1 000 000
Annen kortsiktig gjeld		70 500	70 500
Sum kortsiktig gjeld		5 035 792	2 925 718
Sum gjeld		5 036 483	2 926 807
SUM EGENKAPITAL OG GJELD		41 496 950	36 365 156



Organisasjonsnr: 998 203 619
BOFINELI AS

NOTEOPPLYSNINGER - SELSKAP - alle poster oppgitt i hele tall

Note
1

Antall aksjer og aksjeeiere

<u>Aksjeklasse</u>	<u>Ant. aksjer</u>	<u>Pålydende</u>	<u>Bokført verdi</u>
Ordinære aksjer	30.00	1000.00	30000.00

<u>Aksjeeiere - fritekst</u>	<u>Antall</u>	<u>Eierandel</u>	<u>Aksjeklasse</u>
Bjørnar Alseth	30.00	100.00%	Ordinære aksjer

<u>Sum</u>	<u>Sum antall</u>	<u>Sum eierandel</u>
	30.00	100.00%

Note
3

Ytelser til ledende personer

Ytelser til daglig leder

<u>Ytelser</u>	<u>Lønn</u>	<u>Pensj.forpl.</u>	<u>Andre godtgj.</u>
	658004.00		

Note
3

Antall årsverk i regnskapsåret

Virksomheten har hatt følgende antall årsverk:
1.00

Note

Lån og sikkerhetsstillelse til ledende personer og aksjeeiere

Er det gitt lån eller sikkerhetsstillelse til ledende personer: Nei



BDO AS
Malmskriverveien 18
1337 Sandvika

Uavhengig revisors beretning

Til generalforsamlingen i Bofineli AS

Uttalelse om revisjonen av årsregnskapet

Konklusjon

Vi har revidert årsregnskapet til Bofineli AS.

Årsregnskapet består av:

- Balanse per 31. desember 2020
- Resultatregnskap for 2020
- Noter til årsregnskapet, herunder et sammendrag av viktige regnskapsprinsipper.

Etter vår mening:

Er årsregnskapet avgitt i samsvar med lov og forskrifter og gir et rettviseende bilde av selskapets finansielle stilling per 31. desember 2020 og av dets resultater for regnskapsåret avsluttet per denne datoen i samsvar med regnskapslovens regler og god regnskapsskikk i Norge.

Grunnlag for konklusjonen

Vi har gjennomført revisjonen i samsvar med lov, forskrift og god revisjonsskikk i Norge, herunder de internasjonale revisjonsstandardene International Standards on Auditing (ISA-ene). Våre oppgaver og plikter i henhold til disse standardene er beskrevet i Revisors oppgaver og plikter ved revisjon av årsregnskapet. Vi er uavhengige av selskapet slik det kreves i lov og forskrift, og har overholdt våre øvrige etiske forpliktelser i samsvar med disse kravene. Etter vår oppfatning er innhentet revisjonsbevis tilstrekkelig og hensiktsmessig som grunnlag for vår konklusjon.

Styret og daglig leders ansvar for årsregnskapet

Styret og daglig leder (ledelsen) er ansvarlig for å utarbeide årsregnskapet i samsvar med lov og forskrifter, herunder for at det gir et rettviseende bilde i samsvar med regnskapslovens regler og god regnskapsskikk i Norge. Ledelsen er også ansvarlig for slik internkontroll som den finner nødvendig for å kunne utarbeide et årsregnskap som ikke inneholder vesentlig feilinformasjon, verken som følge av misligheter eller utilsiktede feil.

Ved utarbeidelsen av årsregnskapet må ledelsen ta standpunkt til selskapets evne til fortsatt drift og opplyse om forhold av betydning for fortsatt drift. Forutsetningen om fortsatt drift skal legges til grunn for årsregnskapet så lenge det ikke er sannsynlig at virksomheten vil bli avviklet.

Revisors oppgaver og plikter ved revisjonen av årsregnskapet

Vårt mål er å oppnå betryggende sikkerhet for at årsregnskapet som helhet ikke inneholder vesentlig feilinformasjon, verken som følge av misligheter eller utilsiktede feil, og å avgi en revisjonsberetning som inneholder vår konklusjon. Betryggende sikkerhet er en høy grad av sikkerhet, men ingen garanti for at en revisjon utført i samsvar med lov, forskrift og god revisjonsskikk i Norge, herunder ISA-ene, alltid vil avdekke vesentlig feilinformasjon som eksisterer. Feilinformasjon kan oppstå som følge av misligheter eller utilsiktede feil. Feilinformasjon blir vurdert som vesentlig dersom den enkeltvis eller samlet med rimelighet kan forventes å påvirke økonomiske beslutninger som brukerne foretar basert på årsregnskapet.



For videre beskrivelse av revisors oppgaver og plikter vises det til:

<https://revisorforeningen.no/revisjonsberetninger>

Uttalelse om andre lovmessige krav

Konklusjon om registrering og dokumentasjon

Basert på vår revisjon av årsregnskapet som beskrevet ovenfor, og kontrollhandlinger vi har funnet nødvendig i henhold til internasjonal standard for attestasjonsoppdrag (ISAE) 3000 «Attestasjonsoppdrag som ikke er revisjon eller forenklet revisorkontroll av historisk finansiell informasjon», mener vi at ledelsen har oppfylt sin plikt til å sørge for ordentlig og oversiktlig registrering og dokumentasjon av selskapets regnskapsopplysninger i samsvar med lov og god bokføringsskikk i Norge.

BDO AS

Tommy Benum
statsautorisert revisor
(elektronisk signert)

Pemneo Dokumentnøkkel: 2100M-YASEW-YV6ZE-7DZTC-8JA4J-1D02W



PENNEO

Signaturene i dette dokumentet er juridisk bindende. Dokument signert med "Penneo™ - sikker digital signatur".
De signerende parter sin identitet er registrert, og er listet nedenfor.

"Med min signatur bekrefter jeg alle datoer og innholdet i dette dokument."

Tommy Benum

Partner

På vegne av: BDO AS

Serienummer: 9578-5997-4-292558

IP: 188.95.xxx.xxx

2021-06-29 20:03:33Z



Penneo Dokumentnøkkel: 2100M-YASEW-YV6ZE-7DZTC-8JA4J-1D02W

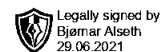
Dokumentet er signert digitalt, med **Penneo.com**. Alle digitale signatur-data i dokumentet er sikret og validert av den datamaskin-utregnede hash-verdien av det opprinnelige dokument. Dokumentet er låst og tids-stemplet med et sertifikat fra en betrodd tredjepart. All kryptografisk bevis er integrert i denne PDF, for fremtidig validering (hvis nødvendig).

Hvordan bekrefter at dette dokumentet er originalen?

Dokumentet er beskyttet av ett Adobe CDS sertifikat. Når du åpner dokumentet i

Adobe Reader, skal du kunne se at dokumentet er sertifisert av **Penneo e-signature service <penneo@penneo.com>**. Dette garanterer at innholdet i dokumentet ikke har blitt endret.

Det er lett å kontrollere de kryptografiske beviser som er lokalisert inne i dokumentet, med Penneo validator - <https://penneo.com/validate>



Årsregnskap 2020

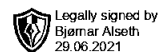
Bofineli AS

Resultatregnskap
Balanse
Noter
Uavhengig revisors beretning

Org.nr.: 998 203 619



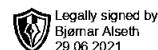
Resultatregnskap			
Bofineli AS			
Driftsinntekter og driftskostnader	Note	2020	2019
Salgsinntekt		5 976 661	6 583 351
Annen driftsinntekt		0	15 682
Sum driftsinntekter		5 976 661	6 599 033
Lønnskostnad	3	747 731	753 873
Avskrivning av driftsmidler og immaterielle eiendeler	5	6 750	5 600
Annen driftskostnad	3	215 265	182 154
Sum driftskostnader		969 745	941 627
Driftsresultat		5 006 916	5 657 406
Finansinntekter og finanskostnader			
Annen renteinntekt		24 382	29 165
Annen finansinntekt		6 187 258	2 629 385
Verdiregulering markedsbaserte omløpsmidler	7	0	331 753
Annen rentekostnad		0	747
Annen finanskostnad		3 671 108	16 947
Resultat av finansposter		2 540 532	2 972 610
Ordinært resultat før skattekostnad		7 547 448	8 630 015
Skattekostnad på ordinært resultat	4	1 525 330	1 344 566
Ordinært resultat		6 022 118	7 285 449
Årsoverskudd	2	6 022 118	7 285 449
Overføringer			
Avsatt til utbytte	2	3 000 000	1 000 000
Avsatt til annen egenkapital		3 022 118	6 285 449
Sum overføringer		6 022 118	7 285 449



Balanse			
Bofineli AS			
	Note	2020	2019
Eiendeler			
Anleggsmidler			
Varige driftsmidler			
Driftsløsøre, inventar o.a. utstyr	5	14 670	4 950
Sum varige driftsmidler		14 670	4 950
Finansielle anleggsmidler			
Investeringer i aksjer og andeler	6	1 538 600	1 022 300
Sum finansielle anleggsmidler		1 538 600	1 022 300
Sum anleggsmidler		1 553 270	1 027 250
Omløpsmidler			
Fordringer			
Kundefordringer		4 041 360	4 608 802
Sum fordringer		4 041 360	4 608 802
Investeringer			
Markedsbaserte aksjer	7	25 623 344	22 320 936
Andre markedsbaserte finansielle instrumenter	7	3 950 000	3 950 000
Sum investeringer		29 573 344	26 270 936
Bankinnskudd, kontanter o.l.	8	6 328 976	4 458 167
Sum omløpsmidler		39 943 680	35 337 905
Sum eiendeler		41 496 950	36 365 156



Balanse			
Bofineli AS			
	Note	2020	2019
Egenkapital og gjeld			
Innskutt egenkapital			
Aksjekapital	1	30 000	30 000
Annen innskutt egenkapital		-12 000	-12 000
Sum innskutt egenkapital		18 000	18 000
Opptjent egenkapital			
Annen egenkapital	2	36 442 467	33 420 349
Sum opptjent egenkapital		36 442 467	33 420 349
Sum egenkapital	2	36 460 467	33 438 349
Gjeld			
Avsetning for forpliktelser			
Utsatt skatt	4	691	1 089
Sum avsetning for forpliktelser		691	1 089
Kortsiktig gjeld			
Leverandørgjeld		10 375	9 625
Betalbar skatt	4	1 525 728	1 343 477
Skyldig offentlige avgifter		429 189	502 115
Utbytte	2	3 000 000	1 000 000
Annen kortsiktig gjeld		70 500	70 500
Sum kortsiktig gjeld		5 035 792	2 925 718
Sum gjeld		5 036 483	2 926 807
Sum egenkapital og gjeld		41 496 950	36 365 156
Haslum, 28.06.2021 Styret i Bofineli AS			
<hr/> Bjørnar Alseth styrets leder/ daglig leder			
Bofineli AS			Side 4



Regnskapsprinsipper

Årsregnskapet er satt opp i samsvar med regnskapsloven og NRS 8 - God regnskapsskikk for små foretak.

Driftsinntekter

Inntektsføring ved salg av varer skjer på leveringstidspunktet. Tjenester inntektsføres etter hvert som de leveres.

Skatt

Skattekostnaden i resultatregnskapet omfatter både periodens betalbare skatt og endring i utsatt skatt. Utsatt skatt er beregnet med 22 % på grunnlag av de midlertidige forskjeller som eksisterer mellom regnskapsmessige og skattemessige verdier, samt ligningsmessig underskudd til fremføring ved utgangen av regnskapsåret. Skatteøkende og skattereduserende midlertidige forskjeller som reverserer eller kan reverseres i samme periode er utlignet og nettoført.

Klassifisering og vurdering av anleggsmidler

Anleggsmidler omfatter eiendeler bestemt til varig eie og bruk. Anleggsmidler er vurdert til anskaffelseskost. Varige driftsmidler balanseføres og avskrives over driftsmidlets økonomiske levetid. Avskrivningsperioden for fast eiendom anskaffet etter 2009 er dekomponert i en del som gjelder råbygget og en del som gjelder faste tekniske installasjoner. Varige driftsmidler nedskrives til gjenvinnbart beløp ved verdifall som forventes ikke å være forbigående. Gjenvinnbart beløp er det høyeste av netto salgsverdi og verdi i bruk. Verdi i bruk er nåverdi av fremtidige kontantstrømmer knyttet til eiendelen. Nedskrivningen reverseres når grunnlaget for nedskrivningen ikke lenger er til stede.

Klassifisering og vurdering av omløpsmidler

Omløpsmidler og kortsiktig gjeld omfatter normalt poster som forfaller til betaling innen ett år etter balansedagen, samt poster som knytter seg til varekretsløpet. Omløpsmidler vurderes til laveste verdi av anskaffelseskost og virkelig verdi.

Fordringer

Kundefordringer og andre fordringer oppføres til pålydende etter fradrag for avsetning til forventet tap. Avsetning til tap gjøres på grunnlag av en individuell vurdering av de enkelte fordringene.

Note 1 Aksjonærer

Aksjekapitalen i Bofineli AS pr. 31.12 består av:

	Antall	Pålydende	Bokført
Ordinære aksjer	30	1 000,0	30 000
Sum	30		30 000

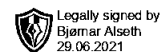
Eierstruktur

De største aksjonærene i % pr. 31.12 var:

	Ordinære	Eierandel	Stemmeandel
Bjørnar Alseth	30	100,0	100,0

Aksjer og opsjoner eiet av medlemmer i styret og daglig leder:

Navn	Vern	Ordinære
Bjørnar Alseth	styrets leder/ daglig leder	30
Totalt antall aksjer		30



Note 2 Egenkapital

	Aksjekapital	Annen Innskutt egenkapital	Annen egenkapital	Sum egenkapital
Pr. 31.12.2019	30 000	-12 000	33 420 349	33 438 349
Årets resultat			6 022 118	6 022 118
Utbytte			-3 000 000	-3 000 000
Pr 31.12.2020	30 000	-12 000	36 442 467	36 460 467

Note 3 Lønnskostnader og ytelser, godtgjørelser til daglig leder, styret og revisor

Lønnskostnader

	2020	2019
Lønninger	658 004	659 804
Arbeidsgiveravgift	88 445	92 779
Andre ytelser	1 282	1 290
Sum	747 731	753 873

Selskapet har i 2020 sysselsatt 1 årsverk.

Pensjonsforpliktelser

Selskapet er ikke pliktig til å ha tjenstepensjonsordning etter lov om obligatorisk tjenstepensjon.

Ytelser til ledende personer

	Daglig leder
Lønn	658 004
Sum	658 004

Revisor

Kostnadsført revisjonshonorar for 2020 utgjør kr 32 200 eks. mva.


I tillegg kommer honorar for andre tjenester med kr 1 850 eks. mva.

Note 4 Skatt

Årets skattekostnad	2020	2019
Resultatført skatt på ordinært resultat:		
Betalbar skatt	1 525 728	1 343 477
Endring i utsatt skatt	-398	1 089
Skattekostnad ordinært resultat	1 525 330	1 344 566
Skattepliktig inntekt:		
Ordinært resultat før skatt	7 547 448	8 630 015
Permanente forskjeller	-592 643	-2 514 305
Endring i midlertidige forskjeller	1 809	5 600
Skattepliktig inntekt	6 956 614	6 121 310

Betalbar skatt i balansen:



Betalbar skatt på årets resultat	1 525 728	 Legally signed by Bjørnar Alseth 29.06.2021 1 543 411
Sum betalbar skatt i balansen	1 525 728	

Skatteeffekten av midlertidige forskjeller som har gitt opphav til utsatt skatt og utsatte skattefordeler, spesifisert på typer av midlertidige forskjeller

	2020	2019	Endring
Varige driftsmidler	3 141	4 950	1 809
Sum	3 141	4 950	1 809
Grunnlag for utsatt skatt	3 141	4 950	1 809
Utsatt skatt (22 %)	691	1 089	398

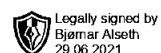
Note 5 Anleggsmidler

	Driftsløsøre, inventar ol.	Sum
Anskaffelseskost pr. 01.01.20	17 050	17 050
+ Tilgang kjøpte driftsmidler	16 470	16 470
= Anskaffelseskost 31.12.20	33 520	33 520
Akkumulerte avskrivninger 31.12.20	18 850	18 850
= Bokført verdi 31.12.20	14 670	14 670
Årets ordinære avskrivninger	6 750	6 750
Økonomisk levetid	3 år	

Note 6 Aksjer og andeler i andre foretak m.v.

	Anskaffelses-kost	Balanseført verdi
Anleggsmidler		
Saga Robotics AS	1 538 600	1 538 600
Sum	1 538 600	1 538 600

Selskapets langsiktige investeringer i aksjer og andeler balanseføres til kostpris og nedskrives til virkelig verdi ved vesentlig og ikke forbigående verdinedgang. Investeringer er oppført til kostpris pr. 31.12.2020.



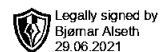
Note 7 Markedsbaserte verdipapirer

	Anskaffelseskost	Markedsverdi
Omløpsmidler		
Aker ASA	2 182 814	2 800 000
Alnylam Pharmaceuticals, Inc	589 483	557 444
Apple Inc.	1 087 389	1 138 221
Atea ASA	1 022 999	1 212 000
Atlantic Sapphire ASA	272 908	300 000
Bergenbio ASA	652 919	644 000
Elkem ASA	1 929 728	2 838 000
Equinor ASA	1 260 856	1 304 550
Grieg Seafood ASA	1 448 088	1 190 000
Honeywell International Inc	908 522	912 661
IBM International Business Machines	1 217 963	1 080 576
JFrog Ltd	601 218	538 958
KLP AksjeGlobal Indeks	2 950 000	4 792 162
Kalera AS	94 119	130 020
KebNi AB ser. B	701 391	537 474
Lerøy Seafood Group ASA	1 068 406	1 211 200
Microsoft Corporation	978 915	953 964
Nordnet AB	208 713	281 299
Ocean Energy AS	300 000	13 600
Odfjell Drilling Ltd	329 668	514 200
Sissener Canopus	1 000 000	1 611 663
Skyworks Solutions Inc	249 179	393 423
Sparebank 1 Snn	820 362	976 000
Sparebanken Møre	975 478	888 000
Storebrand ASA	2 677 454	2 568 000
Subsea 7	676 317	878 400
Telenor ASA	1 155 766	1 167 200
Telia company AB	1 478 821	1 423 004
Willh. Wilhelmsen Holding ser. B	483 893	504 000
Xilinx Inc	249 974	364 833
Sum	29 573 344	33 724 853
Sum verdipapirer	29 573 344	33 724 853

Selskapets markedsbaserte investeringer og andeler i aksjefond er vurdert etter rskl § 5-2, til laveste verdi av kostpris og markedsverdi på balansedagen.



Note 8 Bankinnskudd



Innestående midler på skattetrekkkonto (bundne midler) er på kr. 50 000.
Skyldig skattetrekk pr. 31.12.2020 er kr. 30 063