



## ÅRSREGNSKAPET FOR REGNSKAPSÅRET 2021 - GENERELL INFORMASJON

### Enheten

Organisasjonsnummer: 995 750 104  
Organisasjonsform: Aksjeselskap  
Foretaksnavn: JOACHIM GRIEG PARTNERS AS  
Forretningsadresse: C. Sundts gate 17/19  
5004 BERGEN

### Regnskapsår

Årsregnskapets periode: 01.01.2021 - 31.12.2021

### Konsern

Morselskap i konsern: Nei

### Regnskapsregler

Regler for små foretak benyttet: Ja  
Benyttet ved utarbeidelsen av årsregnskapet til selskapet: Regnskapslovens alminnelige regler

### Årsregnskapet fastsatt av kompetent organ

Bekreftet av representant for selskapet: Ivar Sandvig Thorsen  
Dato for fastsettelse av årsregnskapet: 29.06.2022

### Grunnlag for avgivelse

År 2021: Årsregnskapet er elektronisk innlevert  
År 2020: Tall er hentet fra elektronisk innlevert årsregnskap fra 2021

*Det er ikke krav til at årsregnskapet m.v. som sendes til Regnskapsregisteret er undertegnet. Kontrollen på at dette er utført ligger hos revisor/enhetens øverste organ. Sikkerheten ivaretas ved at innsender har rolle/rettighet for innsending av årsregnskapet via Altinn, og ved at det bekreftes at årsregnskapet er fastsatt av kompetent organ.*

Brønnøysundregistrene, 27.07.2023



## Resultatregnskap

Beløp i: NOK	Note	2021	2020
<b>RESULTATREGNSKAP</b>			
<b>Kostnader</b>			
Lønnskostnad	1		
Andre driftskostnader	2	207 164	91 396
<b>Sum kostnader</b>		<b>207 164</b>	<b>91 396</b>
<b>Driftsresultat</b>		<b>-207 164</b>	<b>-91 396</b>
<b>Finansinntekter og finanskostnader</b>			
Inntekt på investering tilknyttet selskap	5		4 230 000
Renteinntekt fra foretak i samme konsern	3		
Annen renteinntekt		50	359
Andre finansinntekter	3	4 705 655	750 000
<b>Sum finansinntekter</b>		<b>4 705 705</b>	<b>4 980 359</b>
Rentekostnad til foretak i samme konsern	3		
Annen rentekostnad		26 710	217 411
Andre finanskostnader	3	2 305	1 409
<b>Sum finanskostnader</b>		<b>29 015</b>	<b>218 820</b>
<b>Netto finans</b>		<b>4 676 690</b>	<b>4 761 539</b>
<b>Ordinært resultat før skattekostnad</b>		<b>4 469 526</b>	<b>4 670 143</b>
Skattekostnad	4	1 014 402	357 291
<b>Ordinært resultat etter skattekostnad</b>		<b>3 455 124</b>	<b>4 312 852</b>
<b>Årsresultat</b>		<b>3 455 124</b>	<b>4 312 852</b>
<b>Årsresultat etter minoritetsinteresser</b>		<b>3 455 124</b>	<b>4 312 852</b>
<b>Totalresultat</b>		<b>3 455 124</b>	<b>4 312 852</b>
<b>Overføringer og disponeringer</b>			
Overført til/fra annen egenkapital		3 455 124	4 312 852
<b>Sum overføringer og disponeringer</b>		<b>3 455 124</b>	<b>4 312 852</b>



## Balanse

Beløp i: NOK	Note	2021	2020
<b>BALANSE - EIENDELER</b>			
<b>Anleggsmidler</b>			
<b>Immaterielle eiendeler</b>			
<b>Finansielle anleggsmidler</b>			
Investering i datterselskap	5		
Investering i annet foretak i samme konsern	5		
Lån til foretak i samme konsern	5	15 591 461	15 591 461
<b>Sum finansielle anleggsmidler</b>		<b>15 591 461</b>	<b>15 591 461</b>
<b>Sum anleggsmidler</b>		<b>15 591 461</b>	<b>15 591 461</b>
<b>Omløpsmidler</b>			
<b>Varer</b>			
<b>Fordringer</b>			
Andre fordringer		300 000	90 251
<b>Sum fordringer</b>		<b>300 000</b>	<b>90 251</b>
<b>Bankinnskudd, kontanter og lignende</b>			
Bankinnskudd, kontanter o.l.	6	1 133 580	40 342
<b>Sum bankinnskudd, kontanter og lignende</b>		<b>1 133 580</b>	<b>40 342</b>
<b>Sum omløpsmidler</b>		<b>1 433 579</b>	<b>130 592</b>
<b>SUM EIENDELER</b>		<b>17 025 040</b>	<b>15 722 053</b>
<b>BALANSE - EGENKAPITAL OG GJELD</b>			
<b>Egenkapital</b>			
<b>Innskutt egenkapital</b>			
Aksjekapital	9, 10	1 000 000	1 000 000
Beholdning av egne aksjer	9	-10 000	-950 000
Overkurs	9	3 980 000	3 980 000
<b>Sum innskutt egenkapital</b>		<b>4 970 000</b>	<b>4 030 000</b>



## Balanse

Beløp i: NOK	Note	2021	2020
<b>Opptjent egenkapital</b>			
Annen egenkapital	9	9 207 131	5 579 507
<b>Sum opptjent egenkapital</b>		<b>9 207 131</b>	<b>5 579 507</b>
<b>Sum egenkapital</b>		<b>14 177 131</b>	<b>9 609 507</b>
<b>Gjeld</b>			
<b>Langsiktig gjeld</b>			
Utsatt skatt	4		832 799
<b>Sum avsetninger for forpliktelser</b>			<b>832 799</b>
<b>Annen langsiktig gjeld</b>			
Ansvarlig lån	8		4 170 751
Annen langsiktig gjeld	7	993 912	567 202
<b>Sum annen langsiktig gjeld</b>		<b>993 912</b>	<b>4 737 953</b>
<b>Sum langsiktig gjeld</b>		<b>993 912</b>	<b>5 570 752</b>
<b>Kortsiktig gjeld</b>			
Leverandørgjeld		6 796	6 891
Betalbar skatt	4	1 847 201	
Utbytte	4		
Annen kortsiktig gjeld			534 904
<b>Sum kortsiktig gjeld</b>		<b>1 853 997</b>	<b>541 794</b>
<b>Sum gjeld</b>		<b>2 847 909</b>	<b>6 112 546</b>
<b>SUM EGENKAPITAL OG GJELD</b>		<b>17 025 040</b>	<b>15 722 053</b>



## Brønnøysundregistrene

### ÅRSREGNSKAP FOR REGNSKAPSÅRET 2021 - GENERELL INFORMASJON

Journalnummer: 2022 816244

#### Enheten

Organisasjonsnummer: 995 750 104  
Organisasjonsform: Aksjeselskap  
Foretaksnavn: JOACHIM GRIEG PARTNERS AS  
Forretningsadresse: C. Sundts gate 17/19  
5004 BERGEN

#### Regnskapsår

Årsregnskapets periode: 01.01.2021 - 31.12.2021

#### Konsern

Morselskap i konsern: Nei

#### Regnskapsregler

Regler for små foretak benyttet: Ja  
Benyttet ved utarbeidelsen av  
årsregnskapet til selskapet: Regnskapslovens alminnelige regler

#### Årsregnskapet fastsatt av kompetent organ

Bekreftet av representant for selskapet: Ivar Sandvig Thorsen  
Dato for fastsettelse av årsregnskapet: 29.06.2022

#### Revisjon

Årsregnskapet er utarbeidet av ekstern  
autorisert regnskapsfører: Ja

#### Grunnlag for avgivelse

År 2021: Årsregnskap er elektronisk innlevert.  
År 2020: Tall er hentet fra elektronisk innlevert årsregnskap fra 2021.

*Det er ikke krav til at årsregnskapet m.v. som sendes til Regnskapsregisteret er undertegnet. Kontrollen på at dette er utført ligger hos revisor/enhetens øverste organ. Sikkerheten ivaretas ved at innsender har rolle/rettighet for innsending av årsregnskapet via Altinn, og ved at det bekreftes at årsregnskapet er fastsatt av kompetent organ.*

Brønnøysundregistrene, 08.08.2022



Organisasjonsnr: 995 750 104  
JOACHIM GRIEG PARTNERS AS

## RESULTATREGNSKAP

<b>Beløp i: NOK</b>	<b>Note</b>	<b>2021</b>	<b>2020</b>
<b>RESULTATREGNSKAP</b>			
<b>Kostnader</b>			
Lønnskostnad	1		
Andre driftskostnader	2	207 164	91 396
<b>Sum kostnader</b>		<b>207 164</b>	<b>91 396</b>
<b>Driftsresultat</b>		<b>-207 164</b>	<b>-91 396</b>
<b>Finansinntekter og finanskostnader</b>			
Inntekt på investering tilknyttet selskap	5		4 230 000
Renteinntekt fra foretak i samme konsern	3		
Annen renteinntekt		50	359
Andre finansinntekter	3	4 705 655	750 000
<b>Sum finansinntekter</b>		<b>4 705 705</b>	<b>4 980 359</b>
Rentekostnad til foretak i samme konsern	3		
Annen rentekostnad		26 710	217 411
Andre finanskostnader	3	2 305	1 409
<b>Sum finanskostnader</b>		<b>29 015</b>	<b>218 820</b>
<b>Netto finans</b>		<b>4 676 690</b>	<b>4 761 539</b>
<b>Ordinært resultat før skattekostnad</b>		<b>4 469 526</b>	<b>4 670 143</b>
Skattekostnad	4	1 014 402	357 291
<b>Ordinært resultat etter skattekostnad</b>		<b>3 455 124</b>	<b>4 312 852</b>
<b>Årsresultat</b>		<b>3 455 124</b>	<b>4 312 852</b>
<b>Årsresultat etter minoritetsinteresser</b>		<b>3 455 124</b>	<b>4 312 852</b>
<b>Totalresultat</b>		<b>3 455 124</b>	<b>4 312 852</b>
<b>Overføringer og disponeringer</b>			
Overført til/fra annen egenkapital		3 455 124	4 312 852
<b>Sum overføringer og disponeringer</b>		<b>3 455 124</b>	<b>4 312 852</b>



Organisasjonsnr: 995 750 104  
JOACHIM GRIEG PARTNERS AS

## BALANSE

**Beløp i: NOK** **Note** **2021** **2020**

### BALANSE - EIENDELER

#### Anleggsmidler

##### Immaterielle eiendeler

##### Finansielle anleggsmidler

Investering i datterselskap	5		
Investering i annet foretak i samme konsern	5		
Lån til foretak i samme konsern	5		
<b>Sum finansielle anleggsmidler</b>		<b>15 591 461</b>	<b>15 591 461</b>
<b>Sum anleggsmidler</b>		<b>15 591 461</b>	<b>15 591 461</b>

#### Omløpsmidler

##### Varer

##### Fordringer

Andre fordringer		300 000	90 251
<b>Sum fordringer</b>		<b>300 000</b>	<b>90 251</b>

##### Bankinnskudd, kontanter og lignende

Bankinnskudd, kontanter o. l.	6	1 133 580	40 342
<b>Sum bankinnskudd, kontanter og lignende</b>		<b>1 133 580</b>	<b>40 342</b>
<b>Sum omløpsmidler</b>		<b>1 433 579</b>	<b>130 592</b>
<b>SUM EIENDELER</b>		<b>17 025 040</b>	<b>15 722 053</b>

### BALANSE - EGENKAPITAL OG GJELD

#### Egenkapital

##### Innskutt egenkapital

Aksjekapital	9, 10	1 000 000	1 000 000
Beholdning av egne aksjer	9	-10 000	-950 000
Overkurs	9	3 980 000	3 980 000
<b>Sum innskutt egenkapital</b>		<b>4 970 000</b>	<b>4 030 000</b>

##### Opptjent egenkapital

Annen egenkapital	9	9 207 131	5 579 507
<b>Sum opptjent egenkapital</b>		<b>9 207 131</b>	<b>5 579 507</b>

<b>Sum egenkapital</b>		<b>14 177 131</b>	<b>9 609 507</b>
------------------------	--	-------------------	------------------



<b>Gjeld</b>		
<b>Langsiktig gjeld</b>		
Utsatt skatt	4	832 799
<b>Sum avsetninger for forpliktelses</b>		<b>832 799</b>
<b>Annen langsiktig gjeld</b>		
Ansvarlig lån	8	4 170 751
Annen langsiktig gjeld	7	567 202
<b>Sum annen langsiktig gjeld</b>		<b>4 737 953</b>
<b>Sum langsiktig gjeld</b>		<b>5 570 752</b>
<b>Kortsiktig gjeld</b>		
Leverandørgjeld		6 796
Betalbar skatt	4	1 847 201
Utbytte	4	
Annen kortsiktig gjeld		534 904
<b>Sum kortsiktig gjeld</b>		<b>541 794</b>
<b>Sum gjeld</b>		<b>6 112 546</b>
<b>SUM EGENKAPITAL OG GJELD</b>		<b>17 025 040</b>



Organisasjonsnr: 995 750 104  
JOACHIM GRIEG PARTNERS AS

NOTEOPPLYSNINGER - SELSKAP - alle poster oppgitt i hele tall

Note

Antall aksjer og aksjeeiere

Note

1

Antall årsverk i regnskapsåret

Virksomheten har hatt følgende antall årsverk:

0.00

Omløpsmidler                      Startdato      Sluttdato      Endring

Skattemessig fremf.undersk. Startdato      Sluttdato      Endring

Kortsiktig gjeld                      Startdato      Sluttdato      Endring



---

Joachim Grieg Partners AS

ÅRSREGNSKAP 2021



## Joachim Grieg Partners AS

RESULTATREGNSKAP 1.1 - 31.12

	Note	2021	2020
<b>DRIFTSKOSTNADER</b>			
Andre driftskostnader	2	<u>207 164</u>	<u>91 396</u>
Sum driftskostnader		<u>207 164</u>	<u>91 396</u>
Driftsresultat		<u>-207 164</u>	<u>-91 396</u>
<b>FINANSPOSTER</b>			
Inntekt på investering tilknyttet selskap	5	0	4 230 000
Renteinntekter		50	359
Andre finansinntekter	3	4 705 655	750 000
Rentekostnader		26 710	217 411
Andre finanskostnader	3	2 305	1 409
Sum finansposter		<u>4 676 690</u>	<u>4 761 539</u>
Resultat før skattekostnad		<u>4 469 526</u>	<u>4 670 143</u>
Skattekostnad	4	1 014 402	357 291
ÅRSRESULTAT		<u>3 455 124</u>	<u>4 312 852</u>
Disponeringer			
Overført til/fra annen egenkapital		<u>3 455 124</u>	<u>4 312 852</u>
Sum disponeringer		<u>3 455 124</u>	<u>4 312 852</u>



## Joachim Grieg Partners AS

BALANSE PR. 31.12

	Note	2021	2020
<b>EIENDELER</b>			
Investeringer i tilknyttet selskap	5	<u>15 591 461</u>	<u>15 591 461</u>
Sum finansielle anleggsmidler		<u>15 591 461</u>	<u>15 591 461</u>
<b>SUM ANLEGGSMIDLER</b>		<u>15 591 461</u>	<u>15 591 461</u>
Omløpsmidler		<u>300 000</u>	<u>90 251</u>
Andre fordringer		<u>300 000</u>	<u>90 251</u>
Sum fordringer		<u>300 000</u>	<u>90 251</u>
Bankinnskudd, kontanter o.l.	6	<u>1 133 580</u>	<u>40 342</u>
<b>SUM OMLØPSMIDLER</b>		<u>1 433 579</u>	<u>130 592</u>
<b>SUM EIENDELER</b>		<u>17 025 040</u>	<u>15 722 053</u>

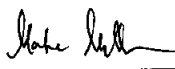



## Joachim Grieg Partners AS


BALANSE PR. 31.12


	Note	2021	2020
<b>EGENKAPITAL OG GJELD</b>			
Innskutt egenkapital			
Aksjekapital	9, 10	1 000 000	1 000 000
Egne aksjer	9	-10 000	-950 000
Overkurs	9	3 980 000	3 980 000
<b>Sum innskutt egenkapital</b>		<b>4 970 000</b>	<b>4 030 000</b>
Opptjent egenkapital			
Annen egenkapital	9	9 207 131	5 579 507
<b>Sum opptjent egenkapital</b>		<b>9 207 131</b>	<b>5 579 507</b>
<b>SUM EGENKAPITAL</b>		<b>14 177 131</b>	<b>9 609 507</b>
Avsetning for forpliktelser			
Utsatt skatt	4	0	832 799
<b>Sum avsetning for forpliktelser</b>		<b>0</b>	<b>832 799</b>
Annen langsiktig gjeld			
Ansvarlig lån	8	0	4 170 751
Annen langsiktig gjeld	7	993 912	567 202
<b>Sum annen langsiktig gjeld</b>		<b>993 912</b>	<b>4 737 953</b>
Kortsiktig gjeld			
Leverandørgjeld		6 796	6 891
Betalbar skatt	4	1 847 201	0
Annen kortsiktig gjeld		0	534 904
<b>Sum kortsiktig gjeld</b>		<b>1 853 997</b>	<b>541 794</b>
<b>SUM GJELD</b>		<b>2 847 909</b>	<b>6 112 546</b>
<b>SUM EGENKAPITAL OG GJELD</b>		<b>17 025 040</b>	<b>15 722 053</b>

Bergen, 21.06.2022  
Styret i Joachim Grieg Partners AS

  
Morten Müller  
Styremedlem

  
Tore Gården  
Styremedlem

  
Glenn Ronesen  
Styreleder

  
David Alexander Billam  
Styremedlem



## Regnskapsprinsipper

Årsregnskapet er satt opp i samsvar med regnskapsloven og god regnskapspraksis for små foretak.

### Kjøp av eiendel og balanseposter

Eiendeler bestemt til varig eie eller bruk klassifiseres som anleggsmidler. Eiendeler som er tilknyttet varekretsløpet klassifiseres som omløpsmidler. Fordringer for øvrig klassifiseres som omløpsmidler hvis de skal tilbakebetales innen ett år. For gjeld legges analoge kriterier til grunn. Første års avdrag på langsiktige fordringer og langsiktig gjeld klassifiseres likevel ikke som omløpsmiddel og kortsiktig gjeld.

### Investeringer i andre selskaper

Med unntak for kortsiktige investeringer i børsnoterte aksjer, brukes kostmetoden som prinsipp for investeringer i andre selskaper. Kostprisen økes når midler tilføres ved kapitalutvidelse, eller når det gis konsernbidrag til datterselskap. Mottatte utdelinger resultatføres i utgangspunktet som inntekt. Utdelinger som overstiger andel av opptjent egenkapital etter kjøpet føres som reduksjon av anskaffelseskost. Utbytte/konsernbidrag fra datterselskap regnskapsføres det samme året som datterselskapet avsetter beløpet. Utbytte fra andre selskaper regnskapsføres som finansinntekt når det er vedtatt.

Betinget vederlag ved kjøp av aksjer medtas i anskaffelseskost til virkelig verdi på oppkjøpstidspunktet. Endring i betinget vederlag resultatføres.

### Fordringer

Andre fordringer, både omløpsfordringer og anleggfordringer, føres opp til det laveste av pålydende og virkelig verdi. Virkelig verdi er nåverdien av forventede framtidige innbetalinger. Det foretas likevel ikke neddiskontering når effekten av neddiskontering er uvesentlig for regnskapet. Avsetning til tap vurderes på samme måte som for kundefordringer.

### Gjeld

Gjeld, med unntak for enkelte avsetninger for forpliktelser, balanseføres til nominelt gjeldsbeløp.

### Skatt

Skattekostnaden i resultatregnskapet omfatter både periodens betalbare skatt og endring i utsatt skatt. Utsatt skatt beregnes med aktuell skattesats på grunnlag av de midlertidige forskjeller som eksisterer mellom regnskapsmessige og skattemessige verdier, samt eventuelt ligningsmessig underskudd til fremføring ved utgangen av regnskapsåret. Skattepliktige og skattereduserende midlertidige forskjeller som reverserer eller kan reversere i samme periode er utlignet. Oppføring av utsatt skattefordel på netto skattereduserende forskjeller som ikke er utlignet og underskudd til fremføring, begrunnes med antatt fremtidig inntjening. Utsatt skatt og skattefordel som kan balanseføres oppføres netto i balansen.

Note 1 Lønnskostnader, antall ansatte, godtgjørelser, lån til ansatte mm.

Selskapet har ingen sysselsatt årsverk i regnskapsåret, og følgelig ingen OTP ordning.  
Det er ikke utbetalt godtgjørelse til styret.  
Det er ikke gitt lån/sikkerhetsstillelse til styrets leder eller andre nærstående parter.  
Det er ingen enkelt lån/sikkerhetsstillelser som utgjør mer enn 5% av selskapets egenkapital.



## Note 2 Godtgjørelse til revisor

	2021	2020
<b>Kostnadsført godtgjørelse til revisor</b>		
Lovpålagt revisjon	13 750	12 755
Skatterådgivning (inkl. teknisk bistand med ligningspapirer)	9 375	6 250
Annen bistand	6 875	9 375
<b>Sum godtgjørelse til revisor</b>	<b>30 000</b>	<b>28 380</b>

Beløpene er inkl. mva.

## Note 3 Spesifikasjon av finansinntekter og finanskostnader

	2021	2020
<b>Finansinntekter</b>		
Aksjeutbytte	0	4 230 000
Andre finansinntekter	4 705 655	750 000
<b>Sum finansinntekter</b>	<b>4 705 655</b>	<b>4 980 000</b>
<b>Finanskostnader</b>		
Bankgebyrer	2 305	1 409
<b>Sum finanskostnader</b>	<b>2 305</b>	<b>1 409</b>

Andre finansinntekter på MNOK 4,7 består av vederlagsjustering på kjøp av aksjer i henhold til avtale fra 2010.

## Note 4 Skatt

	2021	2020
<b>Årets skattekostnad</b>		
Resultatført skatt på ordinært resultat:		
Betalbar skatt	1 847 201	-40 251
Endring i utsatt skatt	-832 799	397 542
<b>Skattekostnad ordinært resultat</b>	<b>1 014 402</b>	<b>357 291</b>
<b>Skattepliktig inntekt:</b>		
Ordinært resultat før skatt	4 469 526	4 670 143
Permanente forskjeller	3 926 843	-4 853 100
<b>Skattepliktig inntekt</b>	<b>8 396 369</b>	<b>-182 957</b>
<b>Betalbar skatt i balansen:</b>		
Betalbar skatt på årets resultat	1 847 201	0
Skatt på tilbakeført underskudd	0	-40 251
<b>Sum betalbar skatt i balansen</b>	<b>1 847 201</b>	<b>-40 251</b>

Negativ betalbar skatt gjelder adgangen til å tilbakeføre underskudd for 2020 mot skattepliktig overskudd i 2018 og 2019

Skatteeffekten av midlertidige forskjeller som har gitt opphav til utsatt skatt og utsatte skattefordeler, spesifisert på typer av midlertidige forskjeller



	2021	2020	Endring
Andeler	-695 130	3 785 450	4 480 580
Inngår ikke i beregningen av utsatt skatt	695 130	0	-695 130
Grunnlag for utsatt skattefordel / skatt	0	3 785 450	3 785 450
Utsatt skattefordel / skatt (22 %)	0	832 799	832 799

I henhold til God regnskapsskikk for små foretak balanseføres ikke utsatt skattefordel.

#### Note 5 Andeler i kommandittselskaper

Investeringen i tilknyttet selskap regnskapsføres etter kostmetoden.

Tilknyttet selskap	Forretnings- -kontor	Eier/stemme -andel	Egenkap. 31.12.21 (100%)	Resultat 2021 (100 %)	Balanseført verdi
Grieg Shipbrokers KS	Bergen	45%	5 531 762	41 995 090	15 591 461

#### Note 6 Bundne bankinnskudd, trekkrettigheter

Selskapet har ingen bundne midler.

#### Note 7 Langsiktig lån

Langsiktig lån	2021	2020
Grieg Shipbrokers KS	993 912	567 202
Sum langsiktig lån	993 912	567 202

Joachim Grieg Partners AS har stilt sine andeler i Grieg Shipbrokers KS bokført til NOK 15 591 461 som sikkerhet for lånet. Lånet har endelig forfall 30. juni 2023.

#### Note 8 Ansvarlig lån

Ansvarlig lån	2021	2020
Grieg Kapital AS	0	4 170 751
Sum ansvarlig lån	0	4 170 751



## Note 9 Egenkapital

Årets endring i egenkapital	Aksjekapital	Overkurs	Egne aksjer	Annen egenkapital	Sum
Egenkapital 01.01.	1 000 000	3 980 000	-950 000	5 579 507	9 609 507
Årets resultat				3 455 124	3 455 124
Kjøp av egne aksjer			-50 000	-187 500	-237 500
Salg av egne aksjer			990 000	360 000	1 350 000
<b>Egenkapital 31.12.</b>	<b>1 000 000</b>	<b>3 980 000</b>	<b>-10 000</b>	<b>9 207 131</b>	<b>14 177 131</b>

Det er i 2021 ervervet 50.000 av egne aksjer fra aksjonærer som fratradte sine stillinger i Grieg Shipbrokers KS.

Det er i 2021 solgt 270.000 av egne aksjer til ansatte i selskapet.



## Note 10 Aksjonærer

Aksjekapitalen i Joachim Grieg Partners AS pr. 31.12 består av:

	Antall	Pålydende	Bokført
Ordinære aksjer	1 000 000	1,0	1 000 000
Sum	1 000 000		1 000 000

Eierstruktur  
Aksjonærer i % pr. 31.12:

	Ordinære	Eierandel	Stemmeandel
Asle Sjosæther	100 000	10,0	10,1
Morten Müller	100 000	10,0	10,1
Ragnar Haaland	100 000	10,0	10,1
Tore Gården	100 000	10,0	10,1
Glenn Ronesen	70 000	7,0	7,1
Ivar Sandvig Thorsen	70 000	7,0	7,1
Csaar Holdings AS	60 000	6,0	6,1
David Alexander Billam	50 000	5,0	5,1
Kenneth Borkowsky	50 000	5,0	5,1
Erik Grepne	40 000	4,0	4,0
Even Moe Ulrichsen	40 000	4,0	4,0
Birger Giertsen	30 000	3,0	3,0
Joachim Erlandsen	30 000	3,0	3,0
Marius Aleksander Knudtzen Myhre	30 000	3,0	3,0
Andreas Mikkelsen	20 000	2,0	2,0
Erik Greve-Isdahl	20 000	2,0	2,0
Irene Fosse	20 000	2,0	2,0
Nordic Trading Company AS	20 000	2,0	2,0
Grieg Maturitas II AS	10 000	1,0	1,0
Joachim Grieg Partners AS	10 000	1,0	
Jørgen Øvrebo	10 000	1,0	1,0
Pavel Apekthin	10 000	1,0	1,0
Sebastian Raa	10 000	1,0	1,0
Totalt antall aksjer	1 000 000	100,0	100,0

Aksjer og opsjoner eiet av medlemmer i styret og daglig leder:

Navn	Verd	Ordinære
Tore Gården	Styremedlem	100 000
Glenn Ronesen	Styreleder	70 000
Morten Müller	Styremedlem	100 000
David Alexander Billam	Styremedlem	50 000
Totalt antall aksjer		320 000



Til generalforsamlingen i Joachim Grieg Partners AS

## *Uavhengig revisors beretning*

### *Konklusjon*

Vi har revidert Joachim Grieg Partners AS' årsregnskap som består av balanse per 31. desember 2021, resultatregnskap for regnskapsåret avsluttet per denne datoen og noter til årsregnskapet, herunder et sammendrag av viktige regnskapsprinsipper.

Etter vår mening

- oppfyller årsregnskapet gjeldende lovkrav, og
- gir årsregnskapet et rettviseende bilde av selskapets finansielle stilling per 31. desember 2021, og av dets resultater for regnskapsåret avsluttet per denne datoen i samsvar med regnskapslovens regler og god regnskapsskikk i Norge.

### *Grunnlag for konklusjonen*

Vi har gjennomført revisjonen i samsvar med de internasjonale revisjonsstandardene International Standards on Auditing (ISA-ene). Våre oppgaver og plikter i henhold til disse standardene er beskrevet nedenfor under *Revisors oppgaver og plikter ved revisjonen av årsregnskapet*. Vi er uavhengige av selskapet slik det kreves i lov, forskrift og International Code of Ethics for Professional Accountants (inkludert internasjonale uavhengighetsstandarder) utstedt av the International Ethics Standards Board for Accountants (IESBA-reglene), og vi har overholdt våre øvrige etiske forpliktelser i samsvar med disse kravene. Innhentet revisjonsbevis er etter vår vurdering tilstrekkelig og hensiktsmessig som grunnlag for vår konklusjon.

### *Styrets ansvar for årsregnskapet*

Styret (ledelsen) er ansvarlig for å utarbeide årsregnskapet og for at det gir et rettviseende bilde i samsvar med regnskapslovens regler og god regnskapsskikk i Norge. Ledelsen er også ansvarlig for slik internkontroll som den finner nødvendig for å kunne utarbeide et årsregnskap som ikke inneholder vesentlig feilinformasjon, verken som følge av misligheter eller utilsiktede feil.

Ved utarbeidelsen av årsregnskapet må ledelsen ta standpunkt til selskapets evne til fortsatt drift og opplyse om forhold av betydning for fortsatt drift. Forutsetningen om fortsatt drift skal legges til grunn for årsregnskapet så lenge det ikke er sannsynlig at virksomheten vil bli avviklet.

PricewaterhouseCoopers AS, Sandviksbodene 2A, Postboks 3984 - Sandviken, NO-5835 Bergen  
T: 02316, org. no.: 987 009 713 MVA, www.pwc.no  
Statsautoriserte revisorer, medlemmer av Den norske Revisorforening og autorisert regnskapsførerselskap



Uavhengig revisors beretning - Joachim Grieg Partners AS



---

*Revisors oppgaver og plikter ved revisjonen av årsregnskapet*

Vårt mål er å oppnå betryggende sikkerhet for at årsregnskapet som helhet ikke inneholder vesentlig feilinformasjon, verken som følge av misligheter eller utilsiktede feil, og å avgi en revisjonsberetning som inneholder vår konklusjon. Betryggende sikkerhet er en høy grad av sikkerhet, men ingen garanti for at en revisjon utført i samsvar med ISA-ene, alltid vil avdekke vesentlig feilinformasjon som eksisterer. Feilinformasjon kan oppstå som følge av misligheter eller utilsiktede feil. Feilinformasjon blir vurdert som vesentlig dersom den enkeltvis eller samlet med rimelighet kan forventes å påvirke økonomiske beslutninger som brukerne foretar basert på årsregnskapet.

For videre beskrivelse av revisors oppgaver og plikter vises det til:  
<https://revisorforeningen.no/revisjonsberetninger>

Bergen, 21. juni 2022  
**PricewaterhouseCoopers AS**

Jon Haugervåg  
Statsautorisert revisor  
(elektronisk signert)



 Securely signed with Brevio

Revisjonsberetning JGP

**Signers:**

<b>Name</b>	<b>Method</b>	<b>Date</b>
Haugervåg, Jon	BANKID_MOBILE	2022-07-06 08:53

**This document package contains:**

- Closing page (this page)
- The original document(s)
- The electronic signatures. These are not visible in the document, but are electronically integrated.



This file is sealed with a digital signature.  
The seal is a guarantee for the authenticity  
of the document.