



ÅRSREGNSKAPET FOR REGNSKAPSÅRET 2022 - GENERELL INFORMASJON

Enheten

Organisasjonsnummer: 996 841 057
Organisasjonsform: Aksjeselskap
Foretaksnavn: RØNNEBERG HOLDING AS
Forretningsadresse: Brønnfaret 5
1358 JAR

Regnskapsår

Årsregnskapets periode: 01.01.2022 - 31.12.2022

Konsern

Morselskap i konsern: Ja
Konsernregnskap lagt ved: Nei

Regnskapsregler

Regler for små foretak benyttet: Ja
Benyttet ved utarbeidelsen av årsregnskapet til selskapet: Regnskapslovens alminnelige regler

Årsregnskapet fastsatt av kompetent organ

Bekreftet av representant for selskapet: Harry Rønneberg
Dato for fastsettelse av årsregnskapet: 02.08.2023

Grunnlag for avgivelse

År 2022: Årsregnskapet er elektronisk innlevert
År 2021: Tall er hentet fra elektronisk innlevert årsregnskap fra 2022

Det er ikke krav til at årsregnskapet m.v. som sendes til Regnskapsregisteret er undertegnet. Kontrollen på at dette er utført ligger hos revisor/enhetens øverste organ. Sikkerheten ivaretas ved at innsender har rolle/rettighet for innsending av årsregnskapet via Altinn, og ved at det bekreftes at årsregnskapet er fastsatt av kompetent organ.

Brønnøysundregistrene, 11.09.2024



Resultatregnskap

Beløp i: NOK	Note	2022	2021
RESULTATREGNSKAP			
Inntekter			
Salgsinntekt		2 211 103	
Sum inntekter		2 211 103	
Kostnader			
Lønnskostnad	2	1 129 309	189 543
Annen driftskostnad		121 877	611 793
Sum kostnader		1 251 186	801 336
Driftsresultat		959 917	-801 336
Finansinntekter og finanskostnader			
Inntekt på investering i datterselskap	1, 3	1 600 000	
Renteinntekt fra foretak i samme konsern	3		155 056
Annen renteinntekt		281 960	172 881
Annen finansinntekt		9 529	500 000
Sum finansinntekter		1 891 490	827 937
Annen rentekostnad	2	278 013	128 081
Annen finanskostnad			5 535
Sum finanskostnader		278 013	133 616
Netto finans		1 613 477	694 321
Ordinært resultat før skattekostnad	4	2 573 394	-107 015
Skattekostnad på resultat		214 069	
Ordinært resultat etter skattekostnad		2 359 325	-107 015
Årsresultat		2 359 325	-107 015
Årsresultat etter minoritetsinteresser		2 359 325	-107 015
Totalresultat		2 359 325	-107 015
Overføringer og disponeringer			



Resultatregnskap

Beløp i: NOK	Note	2022	2021
Avsatt til annen egenkapital		2 359 325	
Overført fra annen egenkapital			-107 015
Sum overføringer og disponeringer		2 359 325	-107 015



Balanse

Beløp i: NOK	Note	2022	2021
BALANSE - EIENDELER			
Anleggsmidler			
Immaterielle eiendeler			
Finansielle anleggsmidler			
Investering i datterselskap	1, 3	7 400 289	7 400 289
Lån til foretak i samme konsern	3	3 748 591	4 742 161
Investeringer i tilknyttet selskap	3	7 681 138	4 681 138
Investeringer i aksjer og andeler	3	500 000	500 000
Andre langsiktige fordringer		550 000	550 000
Sum finansielle anleggsmidler		19 880 017	17 873 587
Sum anleggsmidler		19 880 017	17 873 587
Omløpsmidler			
Varer			
Fordringer			
Kundefordringer		103 366	
Andre kortsiktige fordringer	1, 3	2 661 899	6 804 287
Sum fordringer		2 765 265	6 804 287
Bankinnskudd, kontanter og lignende			
Bankinnskudd, kontanter o.l.	5	537 722	191 886
Sum bankinnskudd, kontanter og lignende		537 722	191 886
Sum omløpsmidler		3 302 987	6 996 174
SUM EIENDELER		23 183 004	24 869 761
BALANSE - EGENKAPITAL OG GJELD			
Egenkapital			
Innskutt egenkapital			
Aksjekapital	6	100 000	100 000



Balanse

Beløp i: NOK	Note	2022	2021
Sum innskutt egenkapital		100 000	100 000
Opptjent egenkapital			
Annen egenkapital	7	19 629 016	17 269 691
Sum opptjent egenkapital		19 629 016	17 269 691
Sum egenkapital		19 729 016	17 369 691
Gjeld			
Langsiktig gjeld			
Annen langsiktig gjeld			
Øvrig langsiktig gjeld		210 188	2 973 740
Sum annen langsiktig gjeld		210 188	2 973 740
Sum langsiktig gjeld		210 188	2 973 740
Kortsiktig gjeld			
Leverandørgjeld		72 474	68 309
Betalbar skatt	4	214 069	
Skyldig offentlige avgifter		404 248	71 047
Annen kortsiktig gjeld		2 553 009	4 386 973
Sum kortsiktig gjeld		3 243 800	4 526 330
Sum gjeld		3 453 988	7 500 070
SUM EGENKAPITAL OG GJELD		23 183 004	24 869 761



Brønnøysundregistrene

ÅRSREGNSKAP FOR REGNSKAPSÅRET 2022 - GENERELL INFORMASJON

Journalnummer: 2023 700370

Enheten

Organisasjonsnummer: 996 841 057
Organisasjonsform: Aksjeselskap
Foretaksnavn: RØNNEBERG HOLDING AS
Forretningsadresse: c/o SIAS Contract AS
Førnebuveien 5
1366 LYSAKER

Regnskapsår

Årsregnskapets periode: 01.01.2022 - 31.12.2022

Konsern

Mørselskap i konsern: Ja
Konsernregnskap lagt ved: Nei

Regnskapsregler

Regler for små foretak benyttet: Ja
Benyttet ved utarbeidelsen av
årsregnskapet til selskapet: Regnskapslovens alminnelige regler

Årsregnskapet fastsatt av kompetent organ

Bekreftet av representant for selskapet: Harry Rønneberg
Dato for fastsettelse av årsregnskapet: 02.08.2023

Revisjon

Årsregnskapet er utarbeidet av ekstern
autorisert regnskapsfører: Ja
Ekstern autorisert regnskapsfører har i
løpet av regnskapsåret bistått ved den
løpende regnskapsføringen eller utført
andre tjenester for selskapet enn å
utarbeide årsregnskapet: Ja

Grunnlag for avgivelse

År 2022: Årsregnskap er elektronisk innlevert.
År 2021: Tall er hentet fra elektronisk innlevert årsregnskap fra 2022.

Det er ikke krav til at årsregnskapet m.v. som sendes til Regnskapsregisteret er undertegnet. Kontrollen på at dette er utført ligger hos revisor/enhetens øverste organ. Sikkerheten ivaretas ved at innsender har rolle/rettighet for innsending av årsregnskapet via Altinn, og ved at det bekreftes at årsregnskapet er fastsatt av kompetent organ.

Brønnøysundregistrene, 17.08.2023

Brønnøysundregistrene
Postadresse: Postboks 900, 8910 Brønnøysund
Telefon: 75 00 75 00
E-post: firmapost@brreg.no Internett: www.brreg.no
Organisasjonsnummer: 974 760 673



Organisasjonsnr: 996 841 057
RØNNEBERG HOLDING AS

RESULTATREGNSKAP

Beløp i: NOK	Note	2022	2021
RESULTATREGNSKAP			
Inntekter			
Salgsinntekt		2 211 103	
Sum inntekter		2 211 103	
Kostnader			
Lønnskostnad	2	1 129 309	189 543
Annen driftskostnad		121 877	611 793
Sum kostnader		1 251 186	801 336
Driftsresultat		959 917	-801 336
Finansinntekter og finanskostnader			
Inntekt på investering i datterselskap	1, 3	1 600 000	
Renteinntekt fra foretak i samme konsern	3		155 056
Annen renteinntekt		281 960	172 881
Annen finansinntekt		9 529	500 000
Sum finansinntekter		1 891 490	827 937
Annen rentekostnad	2	278 013	128 081
Annen finanskostnad			5 535
Sum finanskostnader		278 013	133 616
Netto finans		1 613 477	694 321
Ordinært resultat før skattekostnad	4	2 573 394	-107 015
Skattekostnad på resultat		214 069	
Ordinært resultat etter skattekostnad		2 359 325	-107 015
Årsresultat		2 359 325	-107 015
Årsresultat etter minoritetsinteresser		2 359 325	-107 015
Totalresultat		2 359 325	-107 015
Overføringer og disponeringer			
Avsatt til annen egenkapital		2 359 325	
Overført fra annen egenkapital			-107 015
Sum overføringer og disponeringer		2 359 325	-107 015





Organisasjonsnr: 996 841 057
RØNNEBERG HOLDING AS

BALANSE

Beløp i: NOK	Note	2022	2021
--------------	------	------	------

BALANSE - EIENDELER

Anleggsmidler

Immaterielle eiendeler

Finansielle anleggsmidler

Investering i datterselskap	1, 3	7 400 289	7 400 289
Lån til foretak i samme konsern	3	3 748 591	4 742 161
Investeringer i tilknyttet selskap	3	7 681 138	4 681 138
Investeringer i aksjer og andeler	3	500 000	500 000
Andre langsiktige fordringer		550 000	550 000
Sum finansielle anleggsmidler		19 880 017	17 873 587
Sum anleggsmidler		19 880 017	17 873 587

Omløpsmidler

Varer

Fordringer

Kundefordringer		103 366	
Andre kortsiktige fordringer	1, 3	2 661 899	6 804 287
Sum fordringer		2 765 265	6 804 287

Bankinnskudd, kontanter og lignende

Bankinnskudd, kontanter o. l.	5	537 722	191 886
Sum bankinnskudd, kontanter og lignende		537 722	191 886

Sum omløpsmidler		3 302 987	6 996 174
-------------------------	--	------------------	------------------

SUM EIENDELER		23 183 004	24 869 761
----------------------	--	-------------------	-------------------

BALANSE - EGENKAPITAL OG GJELD

Egenkapital

Innskutt egenkapital			
Aksjekapital	6	100 000	100 000
Sum innskutt egenkapital		100 000	100 000

Opptjent egenkapital



Annen egenkapital	7	19 629 016	17 269 691
Sum opptjent egenkapital		19 629 016	17 269 691
Sum egenkapital		19 729 016	17 369 691
Gjeld			
Langsiktig gjeld			
Annen langsiktig gjeld			
Øvrig langsiktig gjeld		210 188	2 973 740
Sum annen langsiktig gjeld		210 188	2 973 740
Sum langsiktig gjeld		210 188	2 973 740
Kortsiktig gjeld			
Leverandørgjeld		72 474	68 309
Betalbar skatt	4	214 069	
Skyldig offentlige avgifter		404 248	71 047
Annen kortsiktig gjeld		2 553 009	4 386 973
Sum kortsiktig gjeld		3 243 800	4 526 330
Sum gjeld		3 453 988	7 500 070
SUM EGENKAPITAL OG GJELD		23 183 004	24 869 761



Organisasjonsnr: 996 841 057
RØNNEBERG HOLDING AS

NOTEOPPLYSNINGER - SELSKAP - alle poster oppgitt i hele tall

Note
2

Antall årsverk i regnskapsåret
1.30

Sum Beløp

Balanseført verdi 31.12. Varige driftsmidler Immaterielle eiend.

Konsernregnskap

Morselskapet sitt navn

Forretningskontor for morselskapet

Begrunnelse for at datterselskap er utelatt fra konsolideringen

Samlet beløp - tilknyttet selskap Årets Fjorårets

Samlet beløp - foretak i samme konsern Årets Fjorårets

Samlet beløp - foretak i samme konsern Årets Fjorårets

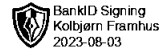
Samlet beløp - felles kontrollert virksomhet Årets Fjorårets

Pantstillelse Beløp

Beholdning av egne aksjer Antall Pålydende Andel av aksjek.



PLUS REVISJON AS
Audit & Advisory



Til generalforsamlingen i Rønneberg Holding AS

Uavhengig revisors beretning

Konklusjon

Vi har revidert Rønneberg Holding AS sitt årsregnskap som viser et overskudd på kr 2 359 325. Årsregnskapet består av balanse per 31. desember 2022, resultatregnskap for regnskapsåret avsluttet per denne datoen og noter til årsregnskapet, herunder et sammendrag av viktige regnskapsprinsipper.

Etter vår mening

- oppfyller årsregnskapet gjeldende lovkrav, og
- gir årsregnskapet et rettviseende bilde av selskapets finansielle stilling per 31. desember 2022 og av dets resultat for regnskapsåret avsluttet per denne datoen i samsvar med regnskapslovens regler og god regnskapsskikk i Norge.

Grunnlag for konklusjonen

Vi har gjennomført revisjonen i samsvar med de internasjonale revisjonsstandardene International Standards on Auditing (ISA-ene). Våre oppgaver og plikter i henhold til disse standardene er beskrevet nedenfor under "Revisors oppgaver og plikter ved revisjonen av årsregnskapet". Vi er uavhengige av selskapet slik det kreves i lov, forskrift og International Code of Ethics for Professional Accountants (inkludert internasjonale uavhengighetsstandarder) utstedt av the International Ethics Standards Board for Accountants (IESBA-reglene), og vi har overholdt våre øvrige etiske forpliktelser i samsvar med disse kravene. Innhentet revisjonsbevis er etter vår vurdering tilstrekkelig og hensiktsmessig som grunnlag for vår konklusjon.

Ledelsens ansvar for årsregnskapet

Ledelsen (styret og daglig leder) er ansvarlig for å utarbeide årsregnskapet og for at det gir et rettviseende bilde i samsvar med regnskapslovens regler og god regnskapsskikk i Norge. Ledelsen er også ansvarlig for slik intern kontroll som den finner nødvendig for å kunne utarbeide et årsregnskap som ikke inneholder vesentlig feilinformasjon, verken som følge av misligheter eller utilsiktede feil.

Ved utarbeidelsen av årsregnskapet må ledelsen ta standpunkt til selskapets evne til fortsatt drift og opplyse om forhold av betydning for fortsatt drift. Forutsetningen om fortsatt drift skal legges til grunn for årsregnskapet så lenge det ikke er sannsynlig at virksomheten vil bli avvirket.

Revisors oppgaver og plikter ved revisjonen av årsregnskapet

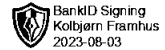
Vårt mål er å oppnå betryggende sikkerhet for at årsregnskapet som helhet ikke inneholder vesentlig feilinformasjon, verken som følge av misligheter eller utilsiktede feil, og å avgi en revisjonsberetning

Plus Revisjon AS

Rosenkrantz' gate 20, 0160 Oslo
Tlf: 23 03 91 60
www.plus-revisjon.no
Org.nr. 990 422 052 MVA, Foretaksregistrert



PLUS REVISJON AS
Audit & Advisory



som inneholder vår konklusjon. Betyggende sikkerhet er en høy grad av sikkerhet, men ingen garanti for at en revisjon utført i samsvar med ISA-ene, alltid vil avdekke vesentlig feilinformasjon som eksisterer. Feilinformasjon kan oppstå som følge av misligheter eller utilsiktede feil. Feilinformasjon blir vurdert som vesentlig dersom den enkeltvis eller samlet med rimelighet kan forventes å påvirke økonomiske beslutninger som brukerne foretar basert på årsregnskapet.

For videre beskrivelse av revisors oppgaver og plikter vises det til:
<https://revisorforeningen.no/revisjonsberetninger>

Oslo, 3.8.2023
Plus Revisjon AS
(elektronisk signert)

Kolbjørn Framhus
statsautorisert revisor

Plus Revisjon AS
Rosenkrantz' gate 20, 0160 Oslo
Tlf: 23 03 91 60
www.plus-revisjon.no
Org.nr. 990 422 052 MVA, Foretaksregistrert




Årsregnskap

2022

Rønneberg Holding AS


Org.nr.:996 841 057



Resultatregnskap

Rønneberg Holding AS


Driftsinntekter og driftskostnader	Note	2022	2021
Salgsinntekt		2 211 103	0
Sum driftsinntekter		2 211 103	0
Lønnskostnad	2	1 129 309	189 543
Annen driftskostnad		121 877	611 793
Sum driftskostnader		1 251 186	801 336
Driftsresultat		959 917	-801 336
Finansinntekter og finanskostnader			
Inntekt på investering i datterselskap	1, 3	1 600 000	0
Renteinntekt fra foretak i samme konsern	3	0	155 056
Annen renteinntekt		281 960	172 881
Annen finansinntekt		9 529	500 000
Annen rentekostnad	2	278 013	128 081
Annen finanskostnad		0	5 535
Resultat av finansposter		1 613 477	694 321
Resultat før skattekostnad	4	2 573 394	-107 015
Skattekostnad på resultat		214 069	0
Resultat		2 359 325	-107 015
Årsoverskudd /- årsunderskudd		2 359 325	-107 015
Overføringer			
Avsatt til annen egenkapital		2 359 325	0
Overført fra annen egenkapital		0	107 015
Sum overføringer		2 359 325	-107 015



Balanse

Rønneberg Holding AS

Eiendeler	Note	2022	2021
Anleggsmidler			
Finansielle anleggsmidler			
Investeringer i datterselskap	1, 3	7 400 289	7 400 289
Lån til foretak i samme konsern	3	3 748 591	4 742 161
Investeringer i tilknyttet selskap	3	7 681 138	4 681 138
Investeringer i aksjer og andeler	3	500 000	500 000
Andre langsiktige fordringer		550 000	550 000
Sum finansielle anleggsmidler		19 880 017	17 873 587
Sum anleggsmidler		19 880 017	17 873 587
Omløpsmidler			
Fordringer			
Kundefordringer		103 366	0
Andre kortsiktige fordringer	1, 3	2 661 899	6 804 287
Sum fordringer		2 765 265	6 804 287
Investeringer			
Bankinnskudd, kontanter o.l.	5	537 722	191 886
Sum omløpsmidler		3 302 987	6 996 174
Sum eiendeler		23 183 004	24 869 761




Balanse

Rønneberg Holding AS

Egenkapital og gjeld	Note	2022	2021
Innskutt egenkapital			
Aksjekapital	6	100 000	100 000
Sum innskutt egenkapital		100 000	100 000
Opptjent egenkapital			
Annen egenkapital	7	19 629 016	17 269 691
Sum opptjent egenkapital		19 629 016	17 269 691
Sum egenkapital		19 729 016	17 369 691
Gjeld			
Øvrig langsiktig gjeld		210 188	2 973 740
Sum annen langsiktig gjeld		210 188	2 973 740
Kortsiktig gjeld			
Leverandørgjeld		72 474	68 309
Betalbar skatt	4	214 069	0
Skyldig offentlige avgifter		404 248	71 047
Annen kortsiktig gjeld		2 553 009	4 386 973
Sum kortsiktig gjeld		3 243 800	4 526 330
Sum gjeld		3 453 988	7 500 070
Sum egenkapital og gjeld		23 183 004	24 869 761

Lysaker, 03.08.2023
Styret i Rønneberg Holding AS

Harry Rønneberg
styreleder/daglig leder



Rønneberg Holding AS Noter 2022

Note 1 Regnskapsprinsipper

Årsregnskapet er satt opp i samsvar med regnskapsloven og NRS 8 - God regnskapsskikk for små foretak.

1-1 Driftsinntekter

Finansinntekter inntektsføres etter hvert som de opptjenes.

1-2 Datterselskap

Datterselskapet vurderes etter kostmetoden i selskapsregnskapet. Investeringen er vurdert til anskaffelseskost for aksjene med mindre nedskrivning har vært nødvendig. Det er foretatt nedskrivning til virkelig verdi når verdifall skyldes årsaker som ikke kan antas å være forbigående og det må anses nødvendig etter god regnskapsskikk. Nedskrivninger er reversert når grunnlaget for nedskrivning ikke lenger er til stede.

Utbytte og andre utdelinger er inntektsført samme år som det er avsatt i datterselskapet.

Overstiger utbytte andel av tilbakeholdt resultat etter kjøpet, representerer den overskytende del tilbakebetaling av investert kapital, og utdelingene er fratrukket investeringens verdi i balansen.

1-3 Skatt

Skattekostnaden i resultatregnskapet omfatter både periodens betalbare skatt og endring i utsatt skatt. Utsatt skatt er beregnet med 22% på grunnlag av de midlertidige forskjeller som eksisterer mellom regnskapsmessige og skattemessige verdier, samt ligningsmessig underskudd til fremføring ved utgangen av regnskapsåret. Skatteøkende og skattereduserende midlertidige forskjeller som reverserer eller kan reversere i samme periode er utlignet og nettoført.

1-4 Klassifisering og vurdering av balanseposter

Anleggsmidler omfatter eiendeler bestemt til varig eie og bruk. Anleggsmidler er vurdert til anskaffelseskost. Varige driftsmidler balanseføres og avskrives over driftsmidlets økonomiske levetid. Varige driftsmidler nedskrives til gjenvinnbart beløp ved verdifall som forventes ikke å være forbigående. Gjenvinnbart beløp er det høyeste av netto salgsverdi og verdi i bruk. Verdi i bruk er nåverdi av fremtidige kontantstrømmer knyttet til eiendelen. Nedskrivningen reverseres når grunnlaget for nedskrivningen ikke lenger er til stede.

Omløpsmidler og kortsiktig gjeld omfatter normalt poster som forfaller til betaling innen ett år etter balansedagen, samt poster som knytter seg til varekretsløpet. Omløpsmidler vurderes til laveste verdi av anskaffelseskost og antatt virkelig verdi.

1-5 Fordringer

Fordringer oppføres til pålydende etter fradrag for avsetning til forventet tap. Avsetning til tap gjøres på grunnlag av en individuell vurdering av de enkelte fordringene, og en uspesifisert avsetning for å dekke antatt tap.

1-6 Regnskapsåret

Regnskapsåret følger kalenderåret.

Endring av regnskapsprinsipp

Det har ikke vært noen endring i regnskapsprinsipp

Note 2 Lønnskostnader, antall ansatte, godtgjørelser, lån

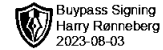
Selskapet har i 2022 to personer ansatt, utgjør ca 1,3 årsverk..

	2022	2021
lønn	989 754	166 120
arbeidsgiveravgift	139 555	23 423
pensjonskostnader	-	-
andre lønnsrelaterte ytelser	-	-
	<u>1 129 309</u>	<u>189 543</u>

Pensjonsforpliktelser Selskapet er ikke pliktig til å ha tjenstepensjonsordning etter lov om obl. tjenstepensjon.

Mellomværende med aksjeeier:

Aksjeeie, styreleder har pr 31.12.2022 ytt lån på kr 220 857 til selskapet. Lånet renteberegnes med 6% og det er i 2022 kostnadsført renter på kr 137 539, som inngår i regnskapslinje annen rentekostnad.



Rønneberg Holding AS Noter 2022

Note 3 Konsern, aksjer i datterselskap, tilknyttet selskap, nærstående

Rønneberg Holding AS har følgende eierandel i:

Datterselskaper	Aksje kapital	Antall aksjer	Balansført verdi	Forr.kontor	Eierandel/ stemmerett	Egenkapital 100 %	Resultat 100 %
SIAS Contract AS	100 000	80	7 367 609	Bærum	80 %	5 944 839	774 330
Challenge 38 Sp.z	17 649	1 000	17 679	Polen	100 %	1 787 472	1 593 600

Tilknyttet selsk og felleskont.v	Antall aksjer	Eierandel/ stemmerett	Anskaffelses kost	Bokført verdi
Technical Lighs AS	50	50 %	15 000	15 000
PlantA GmbH tilknyttet, felles	523	45,22 %	7 681 138	7 681 138

Andre aksjeinvesteringer	Antall aksjer	Eierandel/ stemmerett	Anskaffelses kost	Bokført verdi
Andre aksjer langsiktige	300 000	2,88 %	500 000	500 000

Obligasjoner / innskudd 5 117 5 117

Investeringene er regnskapsført etter kostmetoden. Det er ikke utarbeidet konsernregnskap jfr. unntaksreglene for små foretak.

Mellomværende med selskap i samme konsern, tilknyttet selskap, felleskontrollert virksomhet

	Fordringer		Inntekt/-kostnad	
	2022	2021	2022	2021
Fordring på utbytte fra SIAS AS	600 000	-	1 600 000	-
Fordring på datterselskap Challenge 38 Sp.z	3 748 591	4 742 161	86 542	155 056
Fodr. fellesk. virks. Tech Ligh AS,	-	-	-	-
PlantA GmbH tilknyttet selsk, felleskontr	1 474 032	3 000 000	2 660	15 000
Sum	4 348 591	4 742 161	1 689 202	170 056

Ingen kjøp fra eller gjeld til datterselskap, felleskontrollert- eller tilknyttet virksomhet. Internt i konsernet er det ikke stilt garantier eller andre sikkerhetsstillelser.

Note 4 - Skattekostnad

Årets skattekostnad består av:	2 022	2 021
Betalbar skatt	214 069	-
Endring utsatt skatt	-	-
Netto skattekostnad	214 069	-

Skattepliktig inntekt

Ordinært resultat før skatt	2 573 394	-107 015
Permanente forskjeller	-1 551 571	-500 000
Endringer i midlertidige forskjeller	-	558 231
Grunnlag for betalbar skatt i resultatregnskapet	1 021 823	-48 783
Anvendt skattemessig fremførbart underskudd	-48 783	-
Skattepliktig inntekt gr.lag for betalbar skatt i balansen	973 039	-48 783


Betalbar skatt i balansen:

Betalbar skatt på årets resultat	214 069	-10 732
Sum betalbar skatt i balansen	214 069	-10 732

Utsatt skatt

	2 022	2 021	Endring
Skatteøkende forskjeller	0	0	0
Skattereduserende forskjeller fordringer	558 231	558 231	0
Fremførbart skattemessig underskudd	0	48 783	
Netto grunnlag	558 231	607 014	-48 783
Utsatt skatt /-skattefordel, 22 %	-122 811	-133 543	10 732

Alle midlertidige forskjeller kan utlignes, og dette er gjennomført ved beregningen av utsatt. Utsatt skattefordel beregnes/bokføres ikke jfr NRS 8,



Rønneberg Holding AS
Noter 2022

Note 5 - Bundne midler

Av selskapets bankinnskudd er kr 325 616 bundne skattetrekkmidler.

Note 6 Antall aksjer, aksjeeiere m.v

Aksjekapitalen er på kr 100.000 fordelt på 100 aksjer pålydende kr 1000.

Det er ikke forskjellige aksjeklasser i selskapet. Alle aksjene gir samme rettigheter i selskapet.

Aksjonærer pr. 31.12. er:		Antall aksjer	Eierandel/ stemmerett
Harry Rønneberg	daglig leder, styreleder	100	100 %

Note 7 - Egenkapital

	Aksje- kapital	Overkurs- fond	Annen EK	Sum
Egenkapital pr 1.1.	100 000	0	17 269 691	17 369 691
Årets resultat			2 359 325	2 359 325
Egenkapital pr 31.12	100 000	0	19 629 016	19 729 016