



ÅRSREGNSKAPET FOR REGNSKAPSÅRET 2024 - GENERELL INFORMASJON

Enheten

Organisasjonsnummer:	927 233 185
Organisasjonsform:	Aksjeselskap
Foretaksnavn:	NEPTUNE MIDCO AS
Forretningsadresse:	Pir I 4 7010 TRONDHEIM

Regnskapsår

Årsregnskapets periode:	01.01.2024 - 31.12.2024
-------------------------	-------------------------

Konsern

Mørselskap i konsern:	Ja
Konsernregnskap lagt ved:	Nei

Regnskapsregler

Regler for små foretak benyttet:	Ja
Benyttet ved utarbeidelsen av årsregnskapet til selskapet:	Forenklet IFRS

Årsregnskapet fastsatt av kompetent organ

Bekreftet av representant for selskapet:	Sparebank 1 Økonomipartner Nordmøre AS
Dato for fastsettelse av årsregnskapet:	30.06.2025

Grunnlag for avgivelse

År 2024: Årsregnskapet er elektronisk innlevert
År 2023: Tall er hentet fra elektronisk innlevert årsregnskap fra 2024

Det er ikke krav til at årsregnskapet m.v. som sendes til Regnskapsregisteret er undertegnet. Kontrollen på at dette er utført ligger hos revisor/enhetens øverste organ. Sikkerheten ivaretas ved at innsender har rolle/rettighet for innsending av årsregnskapet via Altinn, og ved at det bekreftes at årsregnskapet er fastsatt av kompetent organ.

Brønnøysundregistrene, 22.07.2025





Resultatregnskap

Beløp i: NOK	Note	2024	2023
RESULTATREGNSKAP			
Kostnader			
Lønnskostnad	2		
Annen driftskostnad	3	460 492	195 136
Sum kostnader		460 492	195 136
Driftsresultat		-460 492	-195 136
Finansinntekter og finanskostnader			
Annen renteinntekt	4	10 325 903	2 643 527
Annen finansinntekt	4		
Sum finansinntekter		10 325 903	2 643 527
Annen rentekostnad	4	959 217	53 797
Annen finanskostnad	4		
Sum finanskostnader		959 217	53 797
Netto finans		9 366 687	2 589 730
Resultat før skattekostnad		8 906 195	2 394 595
Skattekostnad	5	1 959 363	526 810
Årsresultat		6 946 832	1 867 785
Årsresultat etter minoritetsinteresser		6 946 832	1 867 785
Totalresultat		6 946 832	1 867 785
Overføringer og disponeringer			
Avsatt til annen egenkapital		6 946 832	1 867 785
Sum overføringer og disponeringer		6 946 832	1 867 785



Balanse

Beløp i: NOK	Note	2024	2023
BALANSE - EIENDELER			
Anleggsmidler			
Immaterielle eiendeler			
Utsatt skattefordel	5		
Finansielle anleggsmidler			
Investering i datterselskap	6	953 327 460	946 380 628
Investering i annet foretak i samme konsern	6		
Lån til foretak i samme konsern	7, 12		
Investeringer i tilknyttet selskap	12		
Lån til tilknyttet selskap og felles kontrollert virksomhet	12		
Sum finansielle anleggsmidler		953 327 460	946 380 628
Sum anleggsmidler		953 327 460	946 380 628
Omløpsmidler			
Varer			
Fordringer			
Kundefordringer	7, 12		
Andre kortsiktige fordringer		80 385	50 530
Konsernfordringer	7, 8	87 939 925	148 792 521
Sum fordringer		88 020 310	148 843 051
Investeringer			
Aksjer og andeler i foretak i samme konsern	6		
Bankinnskudd, kontanter og lignende			
Bankinnskudd, kontanter o.l.	8, 9	107 927 895	24 985 800
Sum bankinnskudd, kontanter og lignende		107 927 895	24 985 800
Sum omløpsmidler		195 948 205	173 828 851
SUM EIENDELER		1 149 275 665	1 120 209 479



Balanse

Beløp i: NOK	Note	2024	2023
BALANSE - EGENKAPITAL OG GJELD			
Egenkapital			
Innskutt egenkapital			
Aksjekapital	10	111 441 508	111 441 508
Overkurs		1 004 285 491	1 004 285 491
Annen innskutt egenkapital		-5 570	-5 570
Sum innskutt egenkapital		1 115 721 429	1 115 721 429
Opptjent egenkapital			
Annen egenkapital		8 814 616	1 867 785
Sum opptjent egenkapital		8 814 616	1 867 785
Sum egenkapital	11	1 124 536 045	1 117 589 214
Gjeld			
Langsiktig gjeld			
Utsatt skatt	5		
Annen langsiktig gjeld			
Gjeld til kredittinstitusjoner	7		
Langsiktig konserngjeld	7		
Sum langsiktig gjeld		0	0
Kortsiktig gjeld			
Leverandørgjeld	7, 12		
Betalbar skatt	5		
Kortsiktig konserngjeld	7, 8	24 739 620	2 620 266
Annen kortsiktig gjeld	7		
Sum kortsiktig gjeld		24 739 620	2 620 266
Sum gjeld		24 739 620	2 620 266
SUM EGENKAPITAL OG GJELD		1 149 275 665	1 120 209 479



Brønnøysundregistrene

ÅRSREGNSKAP FOR REGNSKAPSÅRET 2024 - GENERELL INFORMASJON

Journalnummer: 2025 679222

Enheten

Organisasjonsnummer: 927 233 185
Organisasjonsform: Aksjeselskap
Foretaksnavn: NEPTUNE MIDCO AS
Forretningsadresse: Pir I 4
7010 TRONDHEIM

Regnskapsår

Årsregnskapets periode: 01.01.2024 - 31.12.2024

Konsern

Morselskap i konsern: Ja
Konsernregnskap lagt ved: Nei

Regnskapsregler

Regler for små foretak benyttet: Ja
Benyttet ved utarbeidelsen av
årsregnskapet til selskapet: Forenklet IFRS

Årsregnskapet fastsatt av kompetent organ

Bekreftet av representant for selskapet: Sparebank 1 Økonomipartner Nordmøre AS
Dato for fastsettelse av årsregnskapet: 30.06.2025

Grunnlag for avgivelse

År 2024: Årsregnskap er elektronisk innlevert.
År 2023: Tall er hentet fra elektronisk innlevert årsregnskap fra 2024.

Det er ikke krav til at årsregnskapet m.v. som sendes til Regnskapsregisteret er undertegnet. Kontrollen på at dette er utført ligger hos revisor/enhetens øverste organ. Sikkerheten ivaretas ved at innsender har rolle/rettighet for innsending av årsregnskapet via Altinn, og ved at det bekreftes at årsregnskapet er fastsatt av kompetent organ.

Brønnøysundregistrene, 21.07.2025



Organisasjonsnr: 927 233 185
NEPTUNE MIDCO AS

RESULTATREGNSKAP

Beløp i: NOK	Note	2024	2023
RESULTATREGNSKAP			
Kostnader			
Lønnskostnad	2		
Annen driftskostnad	3	460 492	195 136
Sum kostnader		460 492	195 136
Driftsresultat		-460 492	-195 136
Finansinntekter og finanskostnader			
Annen renteinntekt	4	10 325 903	2 643 527
Annen finansinntekt	4		
Sum finansinntekter		10 325 903	2 643 527
Annen rentekostnad	4	959 217	53 797
Annen finanskostnad	4		
Sum finanskostnader		959 217	53 797
Netto finans		9 366 687	2 589 730
Resultat før skattekostnad		8 906 195	2 394 595
Skattekostnad	5	1 959 363	526 810
Årsresultat		6 946 832	1 867 785
Årsresultat etter minoritetsinteresser		6 946 832	1 867 785
Totalresultat		6 946 832	1 867 785
Overføringer og disponeringer			
Avsatt til annen egenkapital		6 946 832	1 867 785
Sum overføringer og disponeringer		6 946 832	1 867 785



Organisasjonsnr: 927 233 185
NEPTUNE MIDCO AS

BALANSE

Beløp i: NOK Note 2024 2023

BALANSE - EIENDELER

Anleggsmidler

Immaterielle eiendeler

Utsatt skattefordel 5

Finansielle anleggsmidler

Investering i datterselskap 6 953 327 460 946 380 628

Investering i annet

foretak i samme konsern 6

Lån til foretak i samme
konsern 7, 12

Investeringer i
tilknyttet selskap 12

Lån til tilknyttet
selskap og felles

kontrollert virksomhet 12

**Sum finansielle
anleggsmidler 953 327 460 946 380 628**

Sum anleggsmidler 953 327 460 946 380 628

Omløpsmidler

Varer

Fordringer

Kundefordringer 7, 12

Andre kortsiktige
fordringer 80 385 50 530

Konsernfordringer 7, 8 87 939 925 148 792 521

Sum fordringer 88 020 310 148 843 051

Investeringer

Aksjer og andeler i
foretak i samme konsern 6

Bankinnskudd, kontanter

og lignende

Bankinnskudd, kontanter o.
l. 8, 9 107 927 895 24 985 800

**Sum bankinnskudd,
kontanter og lignende 107 927 895 24 985 800**

Sum omløpsmidler 195 948 205 173 828 851

SUM EIENDELER 1 149 275 665 1 120 209 479

BALANSE - EGENKAPITAL OG GJELD



Egenkapital			
Innskutt egenkapital			
Aksjekapital	10	111 441 508	111 441 508
Overkurs		1 004 285 491	1 004 285 491
Annen innskutt egenkapital		-5 570	-5 570
Sum innskutt egenkapital		1 115 721 429	1 115 721 429
Opptjent egenkapital			
Annen egenkapital		8 814 616	1 867 785
Sum opptjent egenkapital		8 814 616	1 867 785
Sum egenkapital	11	1 124 536 045	1 117 589 214
Gjeld			
Langsiktig gjeld			
Utsatt skatt	5		
Annen langsiktig gjeld			
Gjeld til kredittinstitusjoner	7		
Langsiktig konserngjeld	7		
Sum langsiktig gjeld		0	0
Kortsiktig gjeld			
Leverandørgjeld	7, 12		
Betalbar skatt	5		
Kortsiktig konserngjeld	7, 8	24 739 620	2 620 266
Annen kortsiktig gjeld	7		
Sum kortsiktig gjeld		24 739 620	2 620 266
Sum gjeld		24 739 620	2 620 266
SUM EGENKAPITAL OG GJELD		1 149 275 665	1 120 209 479



Organisasjonsnr: 927 233 185
NEPTUNE MIDCO AS

NOTEOPPLYSNINGER - SELSKAP - alle poster oppgitt i hele tall

Note

Antall årsverk i regnskapsåret
0.00

Sum Beløp

Balanseført verdi 31.12. Varige driftsmidler Immaterielle eiend.

Konsernregnskap

Morselskapet sitt navn

Forretningskontor for morselskapet

Begrunnelse for at datterselskap er utelatt fra konsolideringen

Samlet beløp - tilknyttet selskap Årets Fjorårets

Samlet beløp - foretak i samme konsern Årets Fjorårets

Samlet beløp - foretak i samme konsern Årets Fjorårets

Samlet beløp - felles kontrollert virksomhet Årets Fjorårets

Pantstillelse Beløp

Beholdning av egne aksjer Antall Pålydende Andel av aksjek.



Årsregnskap 2024 NEPTUNE MIDCO AS

Resultatregnskap
Balanse
Kontantstrøm
Noter til regnskapet



Org.nr.: 927 233 185



RESULTATREGNSKAP

NEPTUNE MIDCO AS

DRIFTSINNEKTER OG DRIFTSKOSTNADER	Note	2024	2023
Annen driftskostnad	3	460 492	195 136
Sum driftskostnader		460 492	195 136
Driftsresultat		-460 492	-195 136
FINANSINNEKTER OG FINANSKOSTNADER			
Finansinntekter	4	10 325 903	2 643 527
Finanskostnader	4	959 217	53 797
Resultat av finansposter		9 366 687	2 589 730
Resultat før skattekostnad		8 906 195	2 394 595
Skattekostnad	5	1 959 363	526 810
Årsresultat		6 946 832	1 867 785
ANDRE INNEKTER OG KOSTNADER			
POSTER SOM IKKE VIL BLI OMKLASSIFISERT TIL RESULTATET			
POSTER SOM KAN BLI OMKLASSIFISERT TIL RESULTATET I SENERE PERIODER			
Totalresultat		6 946 832	1 867 785
OVERFØRINGER			
Avsatt til annen egenkapital		6 946 832	1 867 785
Sum overføringer		6 946 832	1 867 785



BALANSE

NEPTUNE MIDCO AS

EIENDELER	Note	31.12.2024	31.12.2023
ANLEGGSMIDLER			
FINANSIELLE ANLEGGSMIDLER			
Investeringer i datterselskap	6	953 327 460	946 380 628
Sum finansielle anleggsmidler		953 327 460	946 380 628
Sum anleggsmidler		953 327 460	946 380 628
OMLØPSMIDLER			
FORDRINGER			
Andre kortsiktige fordringer		80 385	50 530
Konsernfordringer	7, 8	87 939 925	148 792 521
Sum fordringer		88 020 310	148 843 051
Bankinnskudd, kontanter o.l.	8, 9	107 927 895	24 985 800
Sum omløpsmidler		195 948 205	173 828 851
Sum eiendeler		149 275 665	120 209 479



BALANSE

NEPTUNE MIDCO AS

EGENKAPITAL OG GJELD	Note	31.12.2024	31.12.2023
EGENKAPITAL			
INNSKUTT EGENKAPITAL			
Aksjekapital	10	111 441 508	111 441 508
Overkurs		1 004 285 491	1 004 285 491
Annen innskutt egenkapital		-5 570	-5 570
Sum innskutt egenkapital		1 115 721 429	1 115 721 429
OPPTJENT EGENKAPITAL			
Annen egenkapital		8 814 616	1 867 785
Sum opptjent egenkapital		8 814 616	1 867 785
Sum egenkapital	11	1 124 536 045	1 117 589 214
GJELD			
KORTSIKTIG GJELD			
Konserngjeld	7, 8	24 739 620	2 620 266
Sum kortsiktig gjeld		24 739 620	2 620 266
Sum gjeld		24 739 620	2 620 266
Sum egenkapital og gjeld		149 275 665	120 209 479

Trondheim, 30.06.2025
Styret i NEPTUNE MIDCO AS

Bernt Eivind Østhus
styreleder

Geir Molvik
styremedlem

Oda Skognes Høyland
styremedlem

Tore Valderhaug
styremedlem

Emelie Norling
styremedlem



KONTANTSTRØMOPPSTILLING

NEPTUNE MIDCO AS

	Note	2024	2023
KONTANTSTRØMMER FRA OPERASJONELLE AKTIVITETER			
Resultat før skattekostnad		8 906 195	2 394 595
Endring i konsernfordring/gjeld		22 119 355	0
Endring i leverandørgjeld		0	-26 100
Endring i andre tidsavgrensningsposter		51 916 546	883 652
Netto kontantstrøm fra operasjonelle aktiviteter		82 942 095	3 252 147
KONTANTSTRØMMER FRA INVESTERINGSAKTIVITETER			
Utbetalinger ved kjøp av aksjer og andeler		0	804 416
Netto kontantstrøm fra investeringsaktiviteter		0	-804 416
KONTANTSTRØMMER FRA FINANSIERINGSAKTIVITETER			
Netto endring i konsernkontoordning		0	-131 565 423
Innbetalinger av egenkapital		0	153 840 000
Netto kontantstrøm fra finansieringsaktiviteter		0	22 274 577
Netto endring i kontanter og kontantekvivalenter		82 942 095	24 722 308
Beh. av kont. og kontantekvivalenter ved per. begynnel		24 985 800	263 492
Beh. av kont. og kontantekvivalenter ved per. slutt	9	107 927 895	24 985 800



Note 1 Generell informasjon og regnskapsprinsipper

Selskapsregnskapet til Neptune Midco AS er avlagt i henhold til regnskapslovens §3-9 og forskrift om forenklet IFRS fastsatt av Finansdepartementet 7. februar 2022. Dette innebærer i hovedsak at måling og innregning følger internasjonale regnskapsstandarder (IFRS) og presentasjon og noteopplysninger er i henhold til norsk regnskapslov og god regnskapsskikk. Unntak fra måling og innregning etter full IFRS er beskrevet i egen note.

NEPTUNE MIDCO AS er et eierselskap i konsernstrukturen til Neptune Topco konsernet hvor ansatte og styremedlemmer inngår som aksjonærer. Selskapet har kontor i Trondheim. Selskapet er eiet av private equity aktørene Summa Equity og Longship.

Selskapets regnskap for 2024 ble vedtatt av styret 30.06.2025.

Bruk av estimater

I utarbeidelsen av årsregnskapet har man brukt estimater og forutsetninger som har påvirket resultatregnskapet og verdsettelsen av eiendeler og gjeld, samt usikre eiendeler og forpliktelser på balansedagen i henhold til Forenklet IFRS. Områder som i stor grad inneholder slike skjønsmessige vurderinger, høy grad av kompleksitet, eller områder hvor forutsetninger og estimater er vesentlige for årsregnskapet, er beskrevet i notene. Estimater og forutsetninger som er lagt til grunn for verdsettelse er basert på historisk erfaring og andre faktorer som vurderes å være relevante for estimatet på balansedagen. Estimatenes kan avvike fra faktiske resultater. Endring i regnskapsmessige estimater regnskapsførers i den perioden endringene oppstår.

Klassifisering og vurdering av omløpsmidler og kortsiktig gjeld

Omløpsmidler og kortsiktig gjeld omfatter normalt poster som forfaller til betaling innen ett år etter balansedagen, samt poster som knytter seg til varekretsløpet. Omløpsmidler vurderes til laveste verdi av anskaffelseskost og virkelig verdi. Kortsiktig gjeld balanseføres til nominelt beløp på transaksjonstidspunktet.

Datterselskap

Selskapets investering i datterselskaper regnskapsføres etter kostmetoden i tråd med IAS 27. Investeringene er vurdert til anskaffelseskost for aksjene redusert for eventuelt nedskrivningsbehov. Det er foretatt nedskrivning til virkelig verdi når verdifall skyldes årsaker som ikke forventes å være forbigående i tråd med IAS 36.

Finansielle instrumenter

Selskapet klassifiserer finansielle eiendeler og forpliktelser ved førstegangs innregning basert på deres kontraktsmessige kontantstrømmer. Finansielle instrumenter måles enten til amortisert kost eller virkelig verdi, og endringer i virkelig verdi resultatføres eller føres over utvidet resultat (OCI).

Skatter

Skattekostnaden i resultatet består av betalbar skatt og endring i utsatt skatt. Skatt på poster ført mot Andre inntekter og kostnader i oppstillingen av utvidet resultatregnskap er også ført mot totalresultatet. Skatt på poster knyttet til egenkapitaltransaksjoner føres mot egenkapitalen.

Betalbar skatt for perioden blir beregnet i samsvar med de skattemessige lover og regler som er vedtatt av skattemyndighetene på balansedagen. Betalbar skatt for perioden beregnes basert på skattegrunnlaget, som avviker fra Resultat før skatt på grunn av resultatposter som kommer til inntekt eller fradrag i en annen periode (midlertidige forskjeller) eller resultatposter som aldri kommer til beskatning (permanente forskjeller).



Utsatt skatt i balansen er beregnet med nominell skattesats på grunnlag av midlertidige forskjeller mellom regnskapsmessige og skattemessige verdier på balansedagen. Det er beregnet forpliktelser ved utsatt skatt på merverdier ved oppkjøp av selskaper. Det er ikke balanseført forpliktelse ved utsatt skatt knyttet til goodwill.

Utsatt skatt beregnes på midlertidige forskjeller mellom regnskapsmessig og skattemessig verdi av eiendeler og gjeld samt skattevirkninger av underskudd til fremføring i regnskapet på balansedagen. Det er ikke balanseført utsatt skatt knyttet til førstegangsinnregning av goodwill ved virksomhetssammenslutninger. Utsatt skattefordel balanseføres i den grad det er sannsynlig at fremtidig skattepliktig inntekt vil foreligge slik at de skattereduserende midlertidige forskjellene kan utnyttes.

Ved beregning av utsatt skatt og utsatt skattefordel benyttes vedtatte skattesatser ved slutten av rapporteringsperioden og nominelle beløp. Utsatt skatt og utsatt skattefordel innregnes netto når det foreligger juridisk rett til å motregne eiendeler og forpliktelser.

Kontantstrømoppstilling

Kontantstrømoppstillingen er utarbeidet etter den indirekte metoden. Dette innebærer at man i oppstillingen tar utgangspunkt i selskapets årsresultat for å kunne presentere kontantstrømmer tilført fra henholdsvis ordinær drift, investeringsvirksomheten og finansieringsvirksomheten. Bankinnskudd består av kontanter og bankinnskudd. Trekk på kassekreditt er i balansen presentert som kortsiktig gjeld til kredittinstitusjoner.

Nærstående parter

Parter anses å være nærstående hvis en part har kontroll, felles kontroll eller betydelig innflytelse ovenfor den annen part. Parter er også nærstående dersom de er underlagt tredje persons eller foretaks felles kontroll, eventuelt hvor den ene parten er underlagt betydelig innflytelse og den andre felles kontroll. En person eller et nært medlem av en persons familie er nærstående dersom vedkommende har kontroll, felles kontroll eller betydelig innflytelse over foretaket. Selskaper kontrollert eller under felles kontroll av nøkkelpersoner i ledelsen anses også som nærstående part. Alle transaksjoner mellom nærstående parter gjennomføres i henhold til etablerte avtaler og prinsipper.

Nye og reviderte standarder som ikke tatt i bruk av Selskapet

IFRS 18 trer i kraft 1. januar 2027 og vil kunne ha påvirkning på selskapets fremtidige regnskap gjennom standardens tydeligere krav til presentasjon og inndeling av resultatregnskapet. Øvrige standarder og uttalelser som er utstedt, men ikke tredd i kraft på balansedagen forventes ikke å ha vesentlig betydning for selskapet for fremtidige regnskapsår.

Note 2 Lønnskostnader og antall årsverk

NEPTUNE MIDCO AS har ikke hatt lønns- eller personalkostnader i 2024 og det foreligger heller ingen slike forpliktelser.

Selskapet har i 2024 sysselsatt 0 årsverk (2023: 0).



Note 3 Andre driftskostnader

ANDRE DRIFTSKOSTNADER

	2024	2023
Honorarer	440 882	191 156
Kontorkostnader	15 266	714
Forsknings- og andre kostnader	4 344	3 266
Sum	460 492	195 136

GODTGJØRELSE TIL KONSERNREVISOR ER FORDELT PÅ FØLGENDE:

	2024	2023
Lovpålagte revisjon	47 316	128 739

Godtgjørelse til andre revisorer er kostnadsført med kr. 0 (2023: kr. 0).

Godtgjørelse til revisor er oppgitt inklusive merverdiavgift.

Note 4 Finansposter

Finansinntekter	2024	2023
Renteinntekt fra foretak i samme konsern	7 535 736	2 643 527
Annen renteinntekt	2 790 168	0
Sum finansinntekter	10 325 903	2 643 527

Finanskostnader	2024	2023
Rentekostnader fra foretak i samme konsern	959 217	53 733
Annen rentekostnad	0	64
Sum finanskostnader	959 217	53 797

Note 5 Skatt

Årets skattekostnad	2024	2023
Resultatført skatt på ordinært resultat:		
Betalbar skatt	1 959 363	226 886
Endring i utsatt skattefordel	0	299 924
Skattekostnad ordinært resultat	1 959 363	526 810

Skattepliktig inntekt:		
Resultat før skatt	8 906 195	2 394 595
Permanente forskjeller	0	0
Avgitt konsernbidrag	-8 906 195	0
Skattepliktig inntekt	0	2 394 595

Betalbar skatt i balansen:		
Betalbar skatt på årets resultat	1 959 363	0
Betalbar skatt på avgitt konsernbidrag	-1 959 363	0
Sum betalbar skatt i balansen	0	0

Beregning av effektiv skattesats		
Resultat før skatt	8 906 195	2 394 595
Beregnet skatt av resultat før skatt	1 959 363	526 811
Sum	1 959 363	526 811



Effektiv skattesats 22,0 % 22,0 %

Note 6 Datterselskap

	Kontor- kommune	Eier- andel	Balanseført verdi	Egenkapital	Resultat
Neptune Bidco AS	TRONDHEIM	100,0 %	953 327 460	910 349 816	-36 110 823
Sum			953 327 460	910 349 816	-36 110 823

Note 7 Mellomværende med selskap i samme konsern

	2024	2023
Fordringer		
Konsernfordringer	87 939 925	148 792 521
Sum	87 939 925	148 792 521
Gjeld		
Konserngjeld	24 739 620	2 620 266
Sum	24 739 620	2 620 266

Note 8 Finansielle instrumenter

Selskapets finansielle instrumenter klassifiseres og måle i henhold til IRFS 9 - Finansielle instrumenter. De finansielle eiendelene og forpliktelsene er klassifisert som følger:

Type finansiell eiendel / forpliktelse	Måling	Balanseført verdi	
		2024	2023
Konsernfordringer	Amortisert kost	87 939 925	148 792 521
Bankinnskudd, kontanter o.l.	Amortisert kost	107 927 895	24 985 800
Konserngjeld	Amortisert kost	24 739 620	2 620 266

Likviditetsrisiko

Selskapet overvåker løpende sin likviditet for å sikre tilstrekkelig tilgang på likvide midler. Bokførte forpliktelser på balansedagen forfaller innen ett år.

Renterisiko

Selskapet har ingen rentebærende gjeld på balansedagen og er dermed ikke eksponert for renterisiko.

Note 9 Bankinnskudd, kontanter o.l.

	2024	2023
Bankinnskudd	107 927 895	24 985 800

Kontantstrømoppstillingen omfatter netto betalingsmidler kr. 107 927 895 inneværende år (2023: kr. 24 985 800).



Note 10 Aksjekapital, aksjonærer m.v.

Aksjekapitalen i NEPTUNE MIDCO AS pr. 31.12 består av:

	Antall	Pålydende	Balanseført
Ordinære aksjer	338 583 337	0,10	33 858 334
Preferanse aksjer	1 256 881 686	0,05	62 844 084
C-aksjer	147 390 899	0,10	14 739 090
Sum	1 742 855 922	0,10	111 441 508

Alle aksjene gir samme rettigheter i selskapet.

NEPTUNE MIDCO AS hadde 43 aksjonærer pr. 31.12.2024.

Oversikt over de største aksjonærene pr. 31.12.2024:

	Ordinære	Preferanse	C-aksjer	Sum antall	Eier- andel	Stemme andel
Neptune Topco AS	246 737 890	503 571 909	147 390 899	897 700 698	81 %	81 %
Løvik og Jordet Invest AS	23 230 932	48 637 402	0	71 868 334	6 %	6 %
RLH Invest AS	13 747 256	18 825 085	0	32 572 341	3 %	3 %
Reinkind AS	12 014 788	18 634 655	0	30 649 443	3 %	3 %
Andre Pechura	4 586 238	9 601 969	0	14 188 207	1 %	1 %
Mario Ratz	4 586 238	9 601 969	0	14 188 207	1 %	1 %
Sum	304 903 342	608 872 989	147 390 899	1 061 167 230	95 %	95 %
Øvrige (eierandel < 1 %)	33 679 995	19 567 854	0	53 247 849	5 %	5 %
Totalt	338 583 337	628 440 843	147 390 899	1 114 415 079	100 %	100 %

NEPTUNE MIDCO AS inngår i Neptune Topco konsern. Konsernregnskapet utarbeides av Neptune Topco og kan innhentes ved henvendelse til selskapets hovedkontor, Pir I 4, 7010 Trondheim.

Note 11 Egenkapital

	Aksjekapital	Overkurs	Annen egenkapital	Innskutt egenkapital	Annen egenkapital	Sum egenkapital
Pr. 31.12.2023	111 441 508	1 004 285 491		-5 570	1 867 785	1 117 589 214
Årets resultat					6 946 832	6 946 832
Pr 31.12.2024	111 441 508	1 004 285 491		-5 570	8 814 616	1 124 536 045

Note 12 Transaksjoner med nærstående parter

Selskapet inngår i Neptune Topco konsern, som igjen er kontrollert av private equity foretakene Summa Equity og Longship med tilsammen 81% av selskapets aksjer. Øvrige aksjer er i hovedsak eid av ansatte, ledelse og styremedlemmer. Selskapets nærstående parter består av datterselskaper, øvrige konsernselskaper, selskapets aksjonærer, medlemmer av selskapets styre samt ledende personer i konsernet.

Selskapet har ordinært varesalg og varekjøp med selskaper i samme konsern. Disse transaksjonene er foretatt som el av den ordinære virksomheten og til markedsmessige vilkår.



Følgende interne transaksjoner har funnet sted i:

	2024	2023
Renteinntekter	7 535 736	2 643 527
Rentekostnader	959 217	53 733

Note 13 Hendelser etter balansedagen

Etter balansedagen er det besluttet gjennomført en intern kapitalforhøyelse i konsernet som omfatter Norwegian Fishfarming Technologies AS, Nofitech Holding AS, Neptune Bidco AS og Neptune Midco AS. Kapitalforhøyelsene er gjennomført ved en kombinasjon av motregning av konserninterne fordringer og tingsinnskudd. Formålet har vært å styrke egenkapitalen i Norwegian Technologies AS, samt å forenkle konsernstrukturen og rydde opp i mellomværende mellom selskapene.

Note 14 Effekter av overgang til Forenklet IFRS

Selskapet har utarbeidet sitt første årsregnskap i samsvar med IFRS for regnskapsåret som avsluttes 31.12.2024, med sammenligningstall for 2023. Overgangen fra tidligere benyttet regnskapsprinsipp (GRS) til IFRS er gjennomført i samsvar med IFRS 1 Frist-time Adoption of International Financial Reporting Standards.

Det er ikke identifisert vesentlige forskjeller mellom regnskapsføring etter GRS IFRS, og det har derfor ikke vært behov for å foreta justeringer i åpningsbalansen eller sammenligningstall.

Selskapet har ved overgangen til IFRS benyttet seg av det frivillige unntaket vedrørende utbytte og konsernbidrag som er tillatt i henhold til Forenklet IFRS.



BDO AS
Kobbegate 2
Postboks 1786 Sentrum
7416 Trondheim

Til generalforsamlingen i Neptune Midco AS

Uavhengig revisors beretning

Konklusjon

Vi har revidert årsregnskapet til Neptune Midco AS.

Årsregnskapet som består av:

- Balanse per 31. desember 2024
- Resultatregnskap, utvidet resultatregnskap for 2024
- Kontantstrømoppstilling for regnskapsåret avsluttet per 31. desember 2024
- Noter til årsregnskapet, herunder et sammendrag av viktige regnskapsprinsipper.

Etter vår mening:

- Oppfyller årsregnskapet gjeldende lovkrav, og
- Gir årsregnskapet et rettviseende bilde av selskapets finansielle stilling per 31. desember 2024, og av dets resultater og kontantstrømmer for regnskapsåret i samsvar med forenklet anvendelse av internasjonale regnskapsstandarder etter regnskapsloven § 3-9.

Grunnlag for konklusjonen

Vi har gjennomført revisjonen i samsvar med International Standards on Auditing (ISA-ene). Våre oppgaver og plikter i henhold til disse standardene er beskrevet nedenfor under Revisors oppgaver og plikter ved revisjonen av årsregnskapet. Vi er uavhengige av selskapet i samsvar med kravene i relevante lover og forskrifter i Norge og International Code of Ethics for Professional Accountants (inkludert internasjonale uavhengighetsstandarder) utstedt av International Ethics Standards Board for Accountants (IESBA-reglene), og vi har overholdt våre øvrige etiske forpliktelser i samsvar med disse kravene. Innhentet revisjonsbevis er etter vår vurdering tilstrekkelig og hensiktsmessig som grunnlag for vår konklusjon.

Styrets ansvar for årsregnskapet

Styret (ledelsen) er ansvarlig for å utarbeide årsregnskapet og for at det gir et rettviseende bilde i samsvar med forenklet anvendelse av internasjonale regnskapsstandarder etter regnskapsloven § 3-9. Ledelsen er også ansvarlig for slik intern kontroll som den finner nødvendig for å kunne utarbeide et årsregnskap som ikke inneholder vesentlig feilinformasjon, verken som følge av misligheter eller utilsiktede feil.

Ved utarbeidelsen av årsregnskapet må ledelsen ta standpunkt til selskapets evne til fortsatt drift og opplyse om forhold av betydning for fortsatt drift. Forutsetningen om fortsatt drift skal legges til grunn for årsregnskapet med mindre ledelsen enten har til hensikt å avvikle selskapet eller legge ned virksomheten, eller ikke har noe realistisk alternativ til dette.

Revisors oppgaver og plikter ved revisjonen av årsregnskapet

Vårt mål er å oppnå betryggende sikkerhet for at årsregnskapet som helhet ikke inneholder vesentlig feilinformasjon, verken som følge av misligheter eller utilsiktede feil, og å avgi en revisjonsberetning som inneholder vår konklusjon. Betryggende sikkerhet er en høy grad av sikkerhet, men ingen garanti for at en revisjon utført i samsvar med ISA-ene, alltid vil avdekke



vesentlig feilinformasjon. Feilinformasjon kan oppstå som følge av misligheter eller utilsiktede feil. Feilinformasjon er å anse som vesentlig dersom den enkeltvis eller samlet med rimelighet kan forventes å påvirke de økonomiske beslutningene som brukerne foretar på grunnlag av årsregnskapet.

For videre beskrivelse av revisors oppgaver og plikter vises det til:
<https://revisorforeningen.no/revisjonsberetninger>

BDO AS

Lene Kvello
statsautorisert revisor
(elektronisk signert)

Penneo Dokumentnøkkel: M5388-ORURS-7085D-ESZ7F-52CX-8HCTT



PENNEO

Signaturene i dette dokumentet er juridisk bindende. Dokument signert med "Penneo™ - sikker digital signatur". De signerende parter sin identitet er registrert, og er listet nedenfor.

"Med min signatur bekrefter jeg alle datoer og innholdet i dette dokument."

Kvello, Lene

Statsautorisert revisor

På vegne av: BDO AS

Serienummer: no_bankid:9578-5994-4-558022

IP: 188.95.xxx.xxx

2025-07-03 19:07:39 UTC



Penneo Dokumentnøkkel: M5388-ORURS-7085D-ESZ7F-512CX-8HCTT

Dette dokumentet er signert digitalt via [Penneo.com](https://penneo.com). De signerte dataene er validert ved hjelp av den matematiske hashverdien av det originale dokumentet. All kryptografisk bevisføring er innebygd i denne PDF-en for fremtidig validering.

Dette dokumentet er forseglest med et kvalifisert elektronisk segl. For mer informasjon om Penneos kvalifiserte tillitstjenester, se <https://eud.penneo.com>.

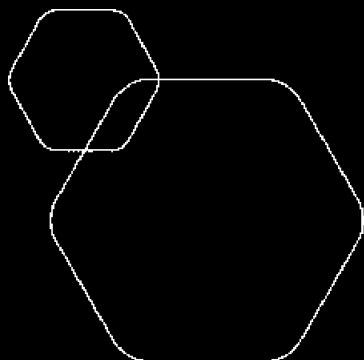
Slik kan du bekrefte at dokumentet er originalt

Når du åpner dokumentet i Adobe Reader, kan du se at det er sertifisert av **Penneo A/S**. Dette beviser at innholdet i dokumentet ikke har blitt endret siden tidspunktet for signeringen. Bevis for de individuelle signatørens digitale signaturer er vedlagt dokumentet.

Du kan bekrefte de kryptografiske bevisene ved hjelp av Penneos validator, <https://penneo.com/validator>, eller andre valideringsverktøy for digitale signaturer.

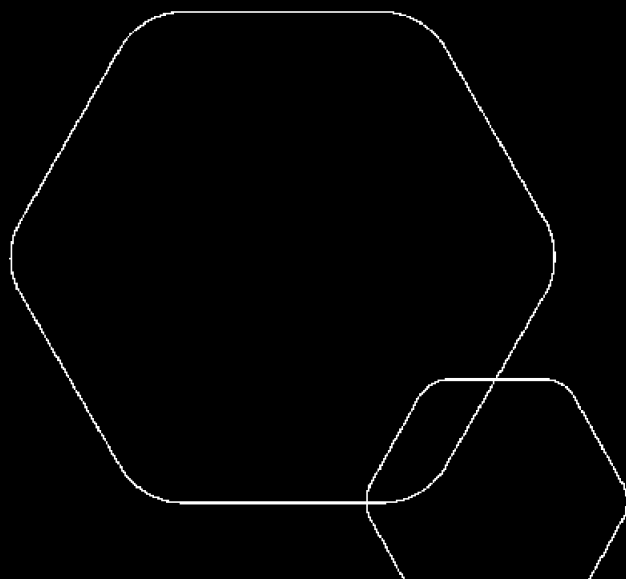


DocuSign Envelope ID: 389FD3B5-4CF2-4DAF-A197-64C4A346336E



Årsregnskap 2024
NEPTUNE MIDCO AS

Resultatregnskap
Balanse
Kontantstrøm
Noter til regnskapet



Org.nr.: 927 233 185



DocuSign Envelope ID: 389FD3B5-4CF2-4DAF-A197-64C4A346336E

RESULTATREGNSKAP			
NEPTUNE MIDCO AS			
DRIFTSINNEKTER OG DRIFTSKOSTNADER	Note	2024	2023
Annen driftskostnad	3	460 492	195 136
Sum driftskostnader		460 492	195 136
Driftsresultat		-460 492	-195 136
FINANSINNEKTER OG FINANSKOSTNADER			
Finansinntekter	4	10 325 903	2 643 527
Finanskostnader	4	959 217	53 797
Resultat av finansposter		9 366 687	2 589 730
Resultat før skattekostnad		8 906 195	2 394 595
Skattekostnad	5	1 959 363	526 810
Årsresultat		6 946 832	1 867 785
ANDRE INNEKTER OG KOSTNADER			
POSTER SOM IKKE VIL BLI OMKLASSIFISERT TIL RESULTATET			
POSTER SOM KAN BLI OMKLASSIFISERT TIL RESULTATET I SENERE PERIODER			
Totalresultat		6 946 832	1 867 785
OVERFØRINGER			
Avsatt til annen egenkapital		6 946 832	1 867 785
Sum overføringer		6 946 832	1 867 785

NEPTUNE MIDCO AS

SIDE 2



DocuSign Envelope ID: 389FD3B5-4CF2-4DAF-A197-64C4A346336E

BALANSE			
NEPTUNE MIDCO AS			
EIENDELER	Note	31.12.2024	31.12.2023
ANLEGGSMIDLER			
FINANSIELLE ANLEGGSMIDLER			
Investeringer i datterselskap	6	953 327 460	946 380 628
Sum finansielle anleggsmidler		953 327 460	946 380 628
Sum anleggsmidler		953 327 460	946 380 628
OMLØPSMIDLER			
FORDRINGER			
Andre kortsiktige fordringer		80 385	50 530
Konsernfordringer	7, 8	87 939 925	148 792 521
Sum fordringer		88 020 310	148 843 051
Bankinnskudd, kontanter o.l.	8, 9	107 927 895	24 985 800
Sum omløpsmidler		195 948 205	173 828 851
Sum eiendeler		149 275 665	120 209 479

NEPTUNE MIDCO AS

SIDE 3



DocuSign Envelope ID: 389FD3B5-4CF2-4DAF-A197-64C4A346336E

BALANSE

NEPTUNE MIDCO AS

EGENKAPITAL OG GJELD	Note	31.12.2024	31.12.2023
EGENKAPITAL			
INNSKUTT EGENKAPITAL			
Aksjekapital	10	111 441 508	111 441 508
Overkurs		1 004 285 491	1 004 285 491
Annen innskutt egenkapital		-5 570	-5 570
Sum innskutt egenkapital		1 115 721 429	1 115 721 429
OPPTJENT EGENKAPITAL			
Annen egenkapital		8 814 616	1 867 785
Sum opptjent egenkapital		8 814 616	1 867 785
Sum egenkapital	11	1 124 536 045	1 117 589 214
GJELD			
KORTSIKTIG GJELD			
Konserngjeld	7, 8	24 739 620	2 620 266
Sum kortsiktig gjeld		24 739 620	2 620 266
Sum gjeld		24 739 620	2 620 266
Sum egenkapital og gjeld		149 275 665	120 209 479

26.06.2025

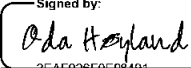
Styret i NEPTUNE MIDCO AS

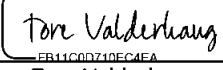
Signed by:

7AB8CF94E1B749Z
Bernt Eivind Østhus
styreleder

DocuSigned by:

CDE1687BD42745D
Geir Molvik
styremedlem

Signed by:

2EAF926F0E98491
Oda Skognes Høyland
styremedlem

DocuSigned by:

EB11C0D710EC4EA
Tore Valderhaug
styremedlem

Signed by:

A97A1E7B613D4EB
Emelie Norling
styremedlem



DocuSign Envelope ID: 389FD3B5-4CF2-4DAF-A197-64C4A346336E

KONTANTSTRØMOPPSTILLING

NEPTUNE MIDCO AS

	Note	2024	2023
KONTANTSTRØMMER FRA OPERASJONELLE AKTIVITETER			
Resultat før skattekostnad		8 906 195	2 394 595
Endring i konsernfordring/gjeld		22 119 355	0
Endring i leverandørgjeld		0	-26 100
Endring i andre tidsavgrensningsposter		51 916 546	883 652
Netto kontantstrøm fra operasjonelle aktiviteter		82 942 095	3 252 147
KONTANTSTRØMMER FRA INVESTERINGSAKTIVITETER			
Utbetalinger ved kjøp av aksjer og andeler		0	804 416
Netto kontantstrøm fra investeringsaktiviteter		0	-804 416
KONTANTSTRØMMER FRA FINANSIERINGSAKTIVITETER			
Netto endring i konsernkontoordning		0	-131 565 423
Innbetalinger av egenkapital		0	153 840 000
Netto kontantstrøm fra finansieringsaktiviteter		0	22 274 577
Netto endring i kontanter og kontantekvivalenter		82 942 095	24 722 308
Beh. av kont. og kontantekvivalenter ved per. begynnel		24 985 800	263 492
Beh. av kont. og kontantekvivalenter ved per. slutt	9	107 927 895	24 985 800

NEPTUNE MIDCO AS

SIDE 5



DocuSign Envelope ID: 389FD3B5-4CF2-4DAF-A197-64C4A346336E

Note 1 Generell informasjon og regnskapsprinsipper

Selskapsregnskapet til Neptune Midco AS er avlagt i henhold til regnskapslovens §3-9 og forskrift om forenklet IFRS fastsatt av Finansdepartementet 7. februar 2022. Dette innebærer i hovedsak at måling og innregning følger internasjonale regnskapsstandarder (IFRS) og presentasjon og noteopplysninger er i henhold til norsk regnskapslov og god regnskapsskikk. Unntak fra måling og innregning etter full IFRS er beskrevet i egen note.

NEPTUNE MIDCO AS er et eierselskap i konsernstrukturen til Neptune Topco konsernet hvor ansatte og styremedlemmer inngår som aksjonærer. Selskapet har kontor i Trondheim. Selskapet er eiet av private equity aktørene Summa Equity og Longship.

Selskapets regnskap for 2024 ble vedtatt av styret 26.06.2025.

Bruk av estimater

I utarbeidelsen av årsregnskapet har man brukt estimater og forutsetninger som har påvirket resultatregnskapet og verdsettelsen av eiendeler og gjeld, samt usikre eiendeler og forpliktelser på balansedagen i henhold til Forenklet IFRS. Områder som i stor grad inneholder slike skjønsmessige vurderinger, høy grad av kompleksitet, eller områder hvor forutsetninger og estimater er vesentlige for årsregnskapet, er beskrevet i notene. Estimater og forutsetninger som er lagt til grunn for verdsettelse er basert på historisk erfaring og andre faktorer som vurderes å være relevante for estimatet på balansedagen. Estimatenes kan avvike fra faktiske resultater. Endring i regnskapsmessige estimater regnskapsførers i den perioden endringene oppstår.

Klassifisering og vurdering av omløpsmidler og kortsiktig gjeld

Omløpsmidler og kortsiktig gjeld omfatter normalt poster som forfaller til betaling innen ett år etter balansedagen, samt poster som knytter seg til varekretsløpet. Omløpsmidler vurderes til laveste verdi av anskaffelseskost og virkelig verdi. Kortsiktig gjeld balanseføres til nominelt beløp på transaksjonstidspunktet.

Datterselskap

Selskapets investering i datterselskaper regnskapsføres etter kostmetoden i tråd med IAS 27. Investeringene er vurdert til anskaffelseskost for aksjene redusert for eventuelt nedskrivningsbehov. Det er foretatt nedskrivning til virkelig verdi når verdifall skyldes årsaker som ikke forventes å være forbigående i tråd med IAS 36.

Finansielle instrumenter

Selskapet klassifiserer finansielle eiendeler og forpliktelser ved førstegangs innregning basert på deres kontraktsmessige kontantstrømmer. Finansielle instrumenter måles enten til amortisert kost eller virkelig verdi, og endringer i virkelig verdi resultatføres eller føres over utvidet resultat (OCI).

Skatter

Skattekostnaden i resultatet består av betalbar skatt og endring i utsatt skatt. Skatt på poster ført mot Andre inntekter og kostnader i oppstillingen av utvidet resultatregnskap er også ført mot totalresultatet. Skatt på poster knyttet til egenkapitaltransaksjoner føres mot egenkapitalen.

Betalbar skatt for perioden blir beregnet i samsvar med de skattemessige lover og regler som er vedtatt av skattemyndighetene på balansedagen. Betalbar skatt for perioden beregnes basert på skattegrunnlaget, som avviker fra Resultat før skatt på grunn av resultatposter som kommer til inntekt eller fradrag i en annen periode (midlertidige forskjeller) eller resultatposter som aldri kommer til beskatning (permanente forskjeller).



DocuSign Envelope ID: 389FD3B5-4CF2-4DAF-A197-64C4A346336E

Utsatt skatt i balansen er beregnet med nominell skattesats på grunnlag av midlertidige forskjeller mellom regnskapsmessige og skattemessige verdier på balansedagen. Det er beregnet forpliktelser ved utsatt skatt på merverdier ved oppkjøp av selskaper. Det er ikke balanseført forpliktelse ved utsatt skatt knyttet til goodwill.

Utsatt skatt beregnes på midlertidige forskjeller mellom regnskapsmessig og skattemessig verdi av eiendeler og gjeld samt skattevirkninger av underskudd til fremføring i regnskapet på balansedagen. Det er ikke balanseført utsatt skatt knyttet til førstegangsinnregning av goodwill ved virksomhetssammenslutninger. Utsatt skattefordel balanseføres i den grad det er sannsynlig at fremtidig skattepliktig inntekt vil foreligge slik at de skattereduserende midlertidige forskjellene kan utnyttes.

Ved beregning av utsatt skatt og utsatt skattefordel benyttes vedtatte skattesatser ved slutten av rapporteringsperioden og nominelle beløp. Utsatt skatt og utsatt skattefordel innregnes netto når det foreligger juridisk rett til å motregne eiendeler og forpliktelser.

Kontantstrømoppstilling

Kontantstrømoppstillingen er utarbeidet etter den indirekte metoden. Dette innebærer at man i oppstillingen tar utgangspunkt i selskapets årsresultat for å kunne presentere kontantstrømmer tilført fra henholdsvis ordinær drift, investeringsvirksomheten og finansieringsvirksomheten. Bankinnskudd består av kontanter og bankinnskudd. Trekk på kassekreditt er i balansen presentert som kortsiktig gjeld til kredittinstitusjoner.

Nærstående parter

Parter anses å være nærstående hvis en part har kontroll, felles kontroll eller betydelig innflytelse ovenfor den annen part. Parter er også nærstående dersom de er underlagt tredje persons eller foretaks felles kontroll, eventuelt hvor den ene parten er underlagt betydelig innflytelse og den andre felles kontroll. En person eller et nært medlem av en persons familie er nærstående dersom vedkommende har kontroll, felles kontroll eller betydelig innflytelse over foretaket. Selskaper kontrollert eller under felles kontroll av nøkkelpersoner i ledelsen anses også som nærstående part. Alle transaksjoner mellom nærstående parter gjennomføres i henhold til etablerte avtaler og prinsipper.

Nye og reviderte standarder som ikke tatt i bruk av Selskapet

IFRS 18 trer i kraft 1. januar 2027 og vil kunne ha påvirkning på selskapets fremtidige regnskap gjennom standardens tydeligere krav til presentasjon og inndeling av resultatregnskapet. Øvrige standarder og uttalelser som er utstedt, men ikke tredd i kraft på balansedagen forventes ikke å ha vesentlig betydning for selskapet for fremtidige regnskapsår.

Note 2 Lønnskostnader og antall årsverk

NEPTUNE MIDCO AS har ikke hatt lønns- eller personalkostnader i 2024 og det foreligger heller ingen slike forpliktelser.

Selskapet har i 2024 sysselsatt 0 årsverk (2023: 0).



DocuSign Envelope ID: 389FD3B5-4CF2-4DAF-A197-64C4A346336E

Note 3 Andre driftskostnader

ANDRE DRIFTSKOSTNADER

	2024	2023
Honorarer	440 882	191 156
Kontorkostnader	15 266	714
Forsknings- og andre kostnader	4 344	3 266
Sum	460 492	195 136

GODTGJØRELSE TIL KONSERNREVISOR ER FORDELT PÅ FØLGENDE:

	2024	2023
Lovpålagte revisjon	47 316	128 739

Godtgjørelse til andre revisorer er kostnadsført med kr. 0 (2023: kr. 0).

Godtgjørelse til revisor er oppgitt inklusive merverdiavgift.

Note 4 Finansposter

Finansinntekter	2024	2023
Renteinntekt fra foretak i samme konsern	7 535 736	2 643 527
Annen renteinntekt	2 790 168	0
Sum finansinntekter	10 325 903	2 643 527

Finanskostnader	2024	2023
Rentekostnader fra foretak i samme konsern	959 217	53 733
Annen rentekostnad	0	64
Sum finanskostnader	959 217	53 797

Note 5 Skatt

Årets skattekostnad	2024	2023
Resultatført skatt på ordinært resultat:		
Betalbar skatt	1 959 363	226 886
Endring i utsatt skattefordel	0	299 924
Skattekostnad ordinært resultat	1 959 363	526 810

Skattepliktig inntekt:		
Resultat før skatt	8 906 195	2 394 595
Permanente forskjeller	0	0
Avgitt konsernbidrag	-8 906 195	0
Skattepliktig inntekt	0	2 394 595

Betalbar skatt i balansen:		
Betalbar skatt på årets resultat	1 959 363	0
Betalbar skatt på avgitt konsernbidrag	-1 959 363	0
Sum betalbar skatt i balansen	0	0

Beregning av effektiv skattesats		
Resultat før skatt	8 906 195	2 394 595
Beregnet skatt av resultat før skatt	1 959 363	526 811
Sum	1 959 363	526 811



DocuSign Envelope ID: 389FD3B5-4CF2-4DAF-A197-64C4A346336E

Effektiv skattesats 22,0 % 22,0 %

Note 6 Datterselskap

	Kontor- kommune	Eier- andel	Balanseført verdi	Egenkapital	Resultat
Neptune Bidco AS	TRONDHEIM	100,0 %	953 327 460	910 349 816	-36 110 823
Sum			953 327 460	910 349 816	-36 110 823

Note 7 Mellomværende med selskap i samme konsern

	2024	2023
Fordringer		
Konsernfordringer	87 939 925	148 792 521
Sum	87 939 925	148 792 521
Gjeld		
Konserngjeld	24 739 620	2 620 266
Sum	24 739 620	2 620 266

Note 8 Finansielle instrumenter

Selskapets finansielle instrumenter klassifiseres og måle i henhold til IRFS 9 - Finansielle instrumenter. De finansielle eiendelene og forpliktelsene er klassifisert som følger:

Type finansiell eiendel / forpliktelse	Måling	Balanseført verdi	
		2024	2023
Konsernfordringer	Amortisert kost	87 939 925	148 792 521
Bankinnskudd, kontanter o.l.	Amortisert kost	107 927 895	24 985 800
Konserngjeld	Amortisert kost	24 739 620	2 620 266

Likviditetsrisiko

Selskapet overvåker løpende sin likviditet for å sikre tilstrekkelig tilgang på likvide midler. Bokførte forpliktelser på balansedagen forfaller innen ett år.

Renterisiko

Selskapet har ingen rentebærende gjeld på balansedagen og er dermed ikke eksponert for renterisiko.

Note 9 Bankinnskudd, kontanter o.l.

	2024	2023
Bankinnskudd	107 927 895	24 985 800

Kontantstrømoppstillingen omfatter netto betalingsmidler kr. 107 927 895 inneværende år (2023: kr. 24 985 800).



DocuSign Envelope ID: 389FD3B5-4CF2-4DAF-A197-64C4A346336E

Note 10 Aksjekapital, aksjonærer m.v.

Aksjekapitalen i NEPTUNE MIDCO AS pr. 31.12 består av:

	Antall	Pålydende	Balanseført
Ordinære aksjer	338 583 337	0,10	33 858 334
Preferanse aksjer	1 256 881 686	0,20	62 844 084
C-aksjer	147 390 899	0,10	14 739 090
Sum	1 742 855 922	0,10	111 441 508

Alle aksjene gir samme rettigheter i selskapet.

NEPTUNE MIDCO AS hadde 43 aksjonærer pr. 31.12.2024.

Oversikt over de største aksjonærene pr. 31.12.2024:

	Ordinære	Preferanse	C-aksjer	Sum antall	Eier- andel	Stemme andel
Neptune Topco AS	246 737 890	503 571 909	147 390 899	897 700 698	81 %	81 %
Løvik og Jordet Invest AS	23 230 932	48 637 402	0	71 868 334	6 %	6 %
RLH Invest AS	13 747 256	18 825 085	0	32 572 341	3 %	3 %
Reinkind AS	12 014 788	18 634 655	0	30 649 443	3 %	3 %
Andre Pechura	4 586 238	9 601 969	0	14 188 207	1 %	1 %
Mario Ratz	4 586 238	9 601 969	0	14 188 207	1 %	1 %
Sum	304 903 342	608 872 989	147 390 899	1 061 167 230	95 %	95 %
Øvrige (eierandel < 1 %)	33 679 995	19 567 854	0	53 247 849	5 %	5 %
Totalt	338 583 337	628 440 843	147 390 899	1 114 415 079	100 %	100 %

NEPTUNE MIDCO AS inngår i Neptune Topco konsern. Konsernregnskapet utarbeides av Neptune Topco og kan innhentes ved henvendelse til selskapets hovedkontor, Pir I 4, 7010 Trondheim.

Note 11 Egenkapital

	Aksjekapital	Overkurs	Annen egenkapital	Innskutt egenkapital	Annen egenkapital	Sum egenkapital
Pr. 31.12.2023	111 441 508	1 004 285 491		-5 570	1 867 785	1 117 589 214
Årets resultat					6 946 832	6 946 832
Pr 31.12.2024	111 441 508	1 004 285 491		-5 570	8 814 616	1 124 536 045

Note 12 Transaksjoner med nærstående parter

Selskapet inngår i Neptune Topco konsern, som igjen er kontrollert av private equity foretakene Summa Equity og Longship med tilsammen 81% av selskapets aksjer. Øvrige aksjer er i hovedsak eid av ansatte, ledelse og styremedlemmer. Selskapets nærstående parter består av datterselskaper, øvrige konsernselskaper, selskapets aksjonærer, medlemmer av selskapets styre samt ledende personer i konsernet.

Selskapet har ordinært varesalg og varekjøp med selskaper i samme konsern. Disse transaksjonene er foretatt som el av den ordinære virksomheten og til markedsmessige vilkår.



DocuSign Envelope ID: 389FD3B5-4CF2-4DAF-A197-64C4A346336E

Følgende interne transaksjoner har funnet sted i:

	2024	2023
Renteinntekter	7 535 736	2 643 527
Rentekostnader	959 217	53 733

Note 13 Hendelser etter balansedagen

Etter balansedagen er det besluttet gjennomført en intern kapitalforhøyelse i konsernet som omfatter Norwegian Fishfarming Technologies AS, Nofitech Holding AS, Neptune Bidco AS og Neptune Midco AS. Kapitalforhøyelsene er gjennomført ved en kombinasjon av motregning av konserninterne fordringer og tingsinnskudd. Formålet har vært å styrke egenkapitalen i Norwegian Technologies AS, samt å forenkle konsernstrukturen og rydde opp i mellomværende mellom selskapene.

Note 14 Effekter av overgang til Forenklet IFRS

Selskapet har utarbeidet sitt første årsregnskap i samsvar med IFRS for regnskapsåret som avsluttes 31.12.2024, med sammenligningstall for 2023. Overgangen fra tidligere benyttet regnskapsprinsipp (GRS) til IFRS er gjennomført i samsvar med IFRS 1 Frist-time Adoption of International Financial Reporting Standards.

Det er ikke identifisert vesentlige forskjeller mellom regnskapsføring etter GRS IFRS, og det har derfor ikke vært behov for å foreta justeringer i åpningsbalansen eller sammenligningstall.

Selskapet har ved overgangen til IFRS benyttet seg av det frivillige unntaket vedrørende utbytte og konsernbidrag som er tillatt i henhold til Forenklet IFRS.