



ÅRSREGNSKAPET FOR REGNSKAPSÅRET 2025 - GENERELL INFORMASJON

Enheten

Organisasjonsnummer: 920 444 040
Organisasjonsform: Aksjeselskap
Foretaksnavn: MURER TORE GRANMO AS
Forretningsadresse: c/o Tore Granmo
Børkesvevegen 34
2386 BRUMUNDDAL

Regnskapsår

Årsregnskapets periode: 01.01.2025 - 31.12.2025

Konsern

Morselskap i konsern: Nei

Regnskapsregler

Regler for små foretak benyttet: Ja
Benyttet ved utarbeidelsen av årsregnskapet til selskapet: Regnskapslovens alminnelige regler

Årsregnskapet fastsatt av kompetent organ

Bekreftet av representant for selskapet: Tore Granmo
Dato for fastsettelse av årsregnskapet: 20.03.2026

Grunnlag for avgivelse

År 2025: Årsregnskapet er elektronisk innlevert
År 2024: Tall er hentet fra elektronisk innlevert årsregnskap fra 2025

Det er ikke krav til at årsregnskapet m.v. som sendes til Regnskapsregisteret er undertegnet. Kontrollen på at dette er utført ligger hos revisor/enhetens øverste organ. Sikkerheten ivaretas ved at innsender har rolle/rettighet for innsending av årsregnskapet via Altinn, og ved at det bekreftes at årsregnskapet er fastsatt av kompetent organ.

Brønnøysundregistrene, 24.03.2026



Resultatregnskap

Beløp i: NOK	Note	2025	2024
RESULTATREGNSKAP			
Inntekter			
Salgsinntekt		2 245 225	5 148 132
Annen driftsinntekt		24 705	8
Sum inntekter		2 269 930	5 148 140
Kostnader			
Varekostnad		811 207	2 217 394
Lønnskostnad	2	945 170	2 112 469
Avskrivning av driftsmidler og immaterielle eiendeler	3	118 200	105 300
Nedskrivning av varige driftsmidler og immaterielle eiendeler	3		
Annen driftskostnad		527 427	873 461
Sum kostnader		2 402 004	5 308 624
Driftsresultat		-132 074	-160 483
Finansinntekter og finanskostnader			
Annen renteinntekt		1 256	8 564
Sum finansinntekter		1 256	8 564
Annen rentekostnad		6 054	27 936
Sum finanskostnader		6 054	27 936
Netto finans		-4 798	-19 372
Resultat før skattekostnad		-136 871	-179 855
Skattekostnad på resultat	4		
Årsresultat	5	-136 871	-179 855
Årsresultat etter minoritetsinteresser		-136 871	-179 855
Totalresultat		-136 871	-179 855
Overføringer og disponeringer			
Overført fra annen egenkapital		-136 871	-179 855



Resultatregnskap

Beløp i: NOK	Note	2025	2024
Sum overføringer og disponeringer		-136 871	-179 855



Balanse

Beløp i: NOK	Note	2025	2024
BALANSE - EIENDELER			
Anleggsmidler			
Immaterielle eiendeler			
Utsatt skattefordel	4		
Varige driftsmidler			
Maskiner og anlegg		367 775	654 275
Driftsløsøre, inventar o.a. utstyr	3		
Sum varige driftsmidler	3	367 775	654 275
Sum anleggsmidler		367 775	654 275
Omløpsmidler			
Varer			
Sum varer		219 000	155 000
Fordringer			
Kundefordringer		313 349	1 416 883
Andre kortsiktige fordringer		11 300	39 900
Sum fordringer		324 649	1 456 783
Bankinnskudd, kontanter og lignende			
Bankinnskudd, kontanter o.l.		115 086	154 542
Sum bankinnskudd, kontanter og lignende		115 086	154 542
Sum omløpsmidler		658 735	1 766 325
SUM EIENDELER		1 026 510	2 420 601
BALANSE - EGENKAPITAL OG GJELD			
Egenkapital			
Innskutt egenkapital			
Aksjekapital		300 000	300 000
Overkurs		10 925	10 925



Balanse

Beløp i: NOK	Note	2025	2024
Sum innskutt egenkapital		310 925	310 925
Opptjent egenkapital			
Annen egenkapital		298 180	435 051
Sum opptjent egenkapital		298 180	435 051
Sum egenkapital	5	609 105	745 976
Gjeld			
Langsiktig gjeld			
Utsatt skatt	4		
Annen langsiktig gjeld			
Gjeld til kredittinstitusjoner			120 630
Sum annen langsiktig gjeld			120 630
Sum langsiktig gjeld			120 630
Kortsiktig gjeld			
Leverandørgjeld		79 069	895 479
Betalbar skatt	4		
Skyldig offentlige avgifter		109 658	331 794
Annen kortsiktig gjeld		228 678	326 721
Sum kortsiktig gjeld		417 405	1 553 994
Sum gjeld		417 405	1 674 625
SUM EGENKAPITAL OG GJELD		1 026 510	2 420 601



Brønnøysundregistrene

ÅRSREGNSKAP FOR REGNSKAPSÅRET 2025 - GENERELL INFORMASJON

Journalnummer: 2026 348348

Virksomheten

Organisasjonsnummer: 920 444 040
Organisasjonsform: Aksjeselskap
Foretaksnavn: MURER TORE GRANMO AS
Forretningsadresse: c/o Tore Granmo
Børkesvevegen 34
2386 BRUMUNDDAL

Regnskapsår

Årsregnskapets periode: 01.01.2025 - 31.12.2025

Konsern

Morselskap i konsern: Nei

Regnskapsregler

Regler for små foretak benyttet: Ja
Benyttet ved utarbeidelsen av årsregnskapet: Regnskapslovens alminnelige regler

Årsregnskapet fastsatt av kompetent organ

Bekreftet av: Tore Granmo
Dato for fastsettelse av årsregnskapet: 20.03.2026

Revisjon

Selskapet har besluttet at årsregnskapet ikke skal revideres: Ja
Årsregnskapet er utarbeidet av ekstern autorisert regnskapsfører: Ja
Ekstern autorisert regnskapsfører har i løpet av regnskapsåret bistått ved den løpende regnskapsføringen eller utført andre tjenester for selskapet enn å utarbeide årsregnskapet: Ja

Grunnlag for avgivelse

År 2025: Årsregnskap er elektronisk innlevert.
År 2024: Tall er hentet fra elektronisk innlevert årsregnskap fra 2025.

Virksomheten sitt øverste organ er ansvarlig for at årsregnskapet er signert. Det er mulig å levere årsregnskap uten signatur fordi sikkerheten for rett rapportering er ivarettatt ved at innsenderen har rolle/rettighet for innsending i Altinn. Navnet på representanten, som bekrefter at årsregnskapet er godkjent, er i tillegg oppgitt.

Brønnøysundregistrene, 23.03.2026

Brønnøysundregistrene
Postadresse: Postboks 900, 8910 Brønnøysund
Telefon: 75 00 75 00
E-post: firmapost@brreg.no Internett: www.brreg.no
Organisasjonsnummer: 974 760 673



Organisasjonsnr: 920 444 040
MURER TORE GRANMO AS

RESULTATREGNSKAP

Beløp i: NOK	Note	2025	2024
RESULTATREGNSKAP			
Inntekter			
Salgsinntekt		2 245 225	5 148 132
Annen driftsinntekt		24 705	8
Sum inntekter		2 269 930	5 148 140
Kostnader			
Varekostnad		811 207	2 217 394
Lønnskostnad	2	945 170	2 112 469
Avskrivning av driftsmidler og immaterielle eiendeler	3	118 200	105 300
Nedskrivning av varige driftsmidler og immaterielle eiendeler	3		
Annen driftskostnad		527 427	873 461
Sum kostnader		2 402 004	5 308 624
Driftsresultat		-132 074	-160 483
Finansinntekter og finanskostnader			
Annen renteinntekt		1 256	8 564
Sum finansinntekter		1 256	8 564
Annen rentekostnad		6 054	27 936
Sum finanskostnader		6 054	27 936
Netto finans		-4 798	-19 372
Resultat før skattekostnad		-136 871	-179 855
Skattekostnad på resultat	4		
Årsresultat	5	-136 871	-179 855
Årsresultat etter minoritetsinteresser		-136 871	-179 855
Totalresultat		-136 871	-179 855
Overføringer og disponeringer			
Overført fra annen egenkapital		-136 871	-179 855
Sum overføringer og disponeringer		-136 871	-179 855



Organisasjonsnr: 920 444 040
MURER TORE GRANMO AS

BALANSE

Beløp i: NOK	Note	2025	2024
--------------	------	------	------

BALANSE - EIENDELER

Anleggsmidler

Immaterielle eiendeler

Utsatt skattefordel	4		
---------------------	---	--	--

Varige driftsmidler

Maskiner og anlegg		367 775	654 275
--------------------	--	---------	---------

Driftsløsøre, inventar o.			
---------------------------	--	--	--

a. utstyr	3		
-----------	---	--	--

Sum varige driftsmidler	3	367 775	654 275
--------------------------------	----------	----------------	----------------

Sum anleggsmidler		367 775	654 275
--------------------------	--	----------------	----------------

Omløpsmidler

Varer

Sum varer		219 000	155 000
-----------	--	---------	---------

Fordringer

Kundefordringer		313 349	1 416 883
-----------------	--	---------	-----------

Andre kortsiktige			
-------------------	--	--	--

fordringer		11 300	39 900
------------	--	--------	--------

Sum fordringer		324 649	1 456 783
-----------------------	--	----------------	------------------

Bankinnskudd, kontanter

og lignende

Bankinnskudd, kontanter o.			
----------------------------	--	--	--

l.		115 086	154 542
----	--	---------	---------

Sum bankinnskudd,			
--------------------------	--	--	--

kontanter og lignende		115 086	154 542
------------------------------	--	----------------	----------------

Sum omløpsmidler		658 735	1 766 325
-------------------------	--	----------------	------------------

SUM EIENDELER		1 026 510	2 420 601
----------------------	--	------------------	------------------

BALANSE - EGENKAPITAL OG GJELD

Egenkapital

Innskutt egenkapital

Aksjekapital		300 000	300 000
--------------	--	---------	---------

Overkurs		10 925	10 925
----------	--	--------	--------

Sum innskutt egenkapital		310 925	310 925
---------------------------------	--	----------------	----------------

Opptjent egenkapital

Annen egenkapital		298 180	435 051
-------------------	--	---------	---------

Sum opptjent egenkapital		298 180	435 051
---------------------------------	--	----------------	----------------

Sum egenkapital	5	609 105	745 976
------------------------	----------	----------------	----------------



Gjeld		
Langsiktig gjeld		
Utsatt skatt	4	
Annen langsiktig gjeld		
Gjeld til kredittinstitusjoner		120 630
Sum annen langsiktig gjeld		120 630
Sum langsiktig gjeld		120 630
Kortsiktig gjeld		
Leverandørgjeld	79 069	895 479
Betalbar skatt	4	
Skyldig offentlige avgifter	109 658	331 794
Annen kortsiktig gjeld	228 678	326 721
Sum kortsiktig gjeld	417 405	1 553 994
Sum gjeld	417 405	1 674 625
SUM EGENKAPITAL OG GJELD	1 026 510	2 420 601



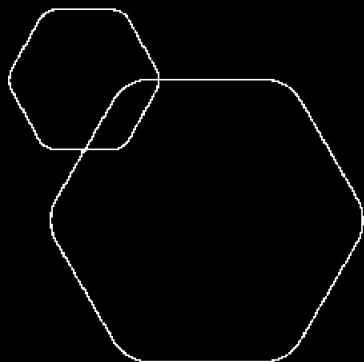
Organisasjonsnr: 920 444 040
MURER TORE GRANMO AS

NOTEOPPLYSNINGER - SELSKAP

- alle poster oppgitt i hele tall

Note

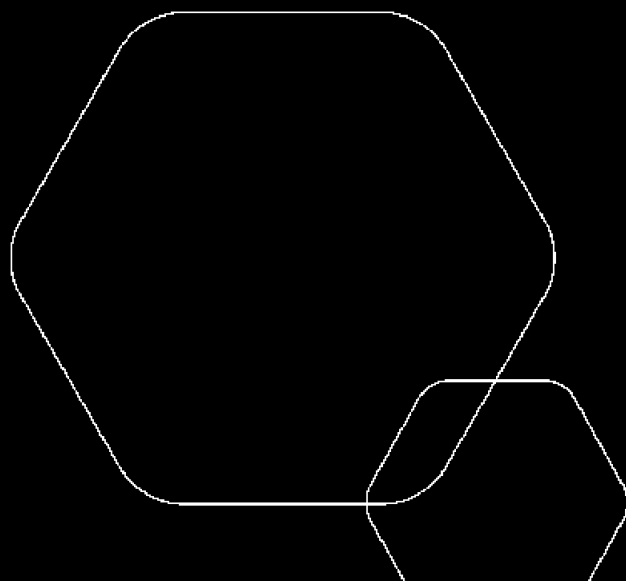
Antall årsverk i regnskapsåret
2.00



Årsregnskap 2025

Murer Tore Granmo AS

Resultatregnskap
Balanse
Noter til regnskapet



Org.nr.: 920 444 040



RESULTATREGNSKAP

MURER TORE GRANMO AS

DRIFTSINNEKTER OG DRIFTSKOSTNADER	Note	2025	2024
Salgsinntekt		2 245 225	5 148 132
Annen driftsinntekt		24 705	8
Sum driftsinntekter		2 269 930	5 148 140
Varekostnad		811 207	2 217 394
Lønnskostnad	2	945 170	2 112 469
Avskrivning av driftsmidler og immaterielle eiendeler	3	118 200	105 300
Annen driftskostnad		527 427	873 461
Sum driftskostnader		2 402 004	5 308 624
Driftsresultat		-132 074	-160 483
FINANSINNEKTER OG FINANSKOSTNADER			
Annen renteinntekt		1 256	8 564
Annen rentekostnad		6 054	27 936
Resultat av finansposter		-4 798	-19 372
Resultat før skattekostnad		-136 871	-179 855
Årsresultat	5	-136 871	-179 855
OVERFØRINGER			
Overført fra annen egenkapital		136 871	179 855
Sum overføringer		-136 871	-179 855



BALANSE

MURER TORE GRANMO AS

EIENDELER	Note	2025	2024
ANLEGGSMIDLER			
IMMATERIELLE EIENDELER			
VARIGE DRIFTSMIDLER			
Maskiner og anlegg		367 775	654 275
Sum varige driftsmidler	3	367 775	654 275
FINANSIELLE ANLEGGSMIDLER			
Sum anleggsmidler		367 775	654 275
OMLØPSMIDLER			
Lager av varer og annen beholdning		219 000	155 000
FORDRINGER			
Kundefordringer		313 349	1 416 883
Andre kortsiktige fordringer		11 300	39 900
Sum fordringer		324 649	1 456 783
INVESTERINGER			
Bankinnskudd, kontanter o.l.		115 086	154 542
Sum omløpsmidler		658 735	1 766 325
Sum eiendeler		1 026 510	2 420 601



BALANSE

MURER TORE GRANMO AS

EGENKAPITAL OG GJELD	Note	2025	2024
EGENKAPITAL			
INNSKUTT EGENKAPITAL			
Aksjekapital		300 000	300 000
Overkurs		10 925	10 925
Sum innskutt egenkapital		310 925	310 925
OPPTJENT EGENKAPITAL			
Annen egenkapital		298 180	435 051
Sum opptjent egenkapital		298 180	435 051
Sum egenkapital	5	609 105	745 976
GJELD			
AVSETNING FOR FORPLIKTELSER			
ANNEN LANGSIKTIG GJELD			
Gjeld til kredittinstitusjoner		0	120 630
Sum annen langsiktig gjeld		0	120 630
KORTSIKTIG GJELD			
Leverandørgjeld		79 069	895 479
Skyldig offentlige avgifter		109 658	331 794
Annen kortsiktig gjeld		228 678	326 721
Sum kortsiktig gjeld		417 405	1 553 994
Sum gjeld		417 405	1 674 625
Sum egenkapital og gjeld		1 026 510	2 420 601

Hamar, 20.03.2026
Styret i Murer Tore Granmo AS

Tore Granmo
styreleder/daglig leder



MURER TORE GRANMO AS

920 444 040

Regnskapsprinsipper

Årsregnskapet er satt opp i samsvar med regnskapsloven og NRS 8 - God regnskapsskikk for små foretak.

DRIFTSINNTEKTER

Inntektsføring ved salg av varer skjer på leveringstidspunktet. Tjenester inntektsføres etter hvert som de leveres.

SKATT

Skattekostnaden i resultatregnskapet omfatter både periodens betalbare skatt og endring i utsatt skatt. Utsatt skatt er beregnet med 22 % på grunnlag av de midlertidige forskjeller som eksisterer mellom regnskapsmessige og skattemessige verdier, samt ligningsmessig underskudd til fremføring ved utgangen av regnskapsåret. Skatteøkende og skattereduserende midlertidige forskjeller som reverserer eller kan reverseres i samme periode er utlignet og nettoført.

KLASSIFISERING OG VURDERING AV ANLEGGSMIDLER

Anleggsmidler omfatter eiendeler bestemt til varig eie og bruk. Anleggsmidler er vurdert til anskaffelseskost. Varige driftsmidler balanseføres og avskrives over driftsmidlets økonomiske levetid. Avskrivningsperioden for fast eiendom anskaffet etter 2009 er dekomponert i en del som gjelder råbygget og en del som gjelder faste tekniske installasjoner. Varige driftsmidler nedskrives til gjenvinnbart beløp ved verdifall som forventes ikke å være forbigående. Gjenvinnbart beløp er det høyeste av netto salgsverdi og verdi i bruk. Verdi i bruk er nåverdi av fremtidige kontantstrømmer knyttet til eiendelen. Nedskrivningen reverseres når grunnlaget for nedskrivningen ikke lenger er til stede.

KLASSIFISERING OG VURDERING AV OMLØPSMIDLER

Omløpsmidler og kortsiktig gjeld omfatter normalt poster som forfaller til betaling innen ett år etter balansedagen, samt poster som knytter seg til varekretsløpet. Omløpsmidler vurderes til laveste verdi av anskaffelseskost og virkelig verdi.

VARER

Varer er vurdert til det laveste av anskaffelseskost og netto salgsverdi.

FORDRINGER

Kundefordringer og andre fordringer oppføres til pålydende etter fradrag for avsetning til forventet tap. Avsetning til tap gjøres på grunnlag av en individuell vurdering av de enkelte fordringene.

MURER TORE GRANMO AS

SIDE 5



MURER TORE GRANMO AS

920 444 040

Note 1 Virksomhetens art og lokalisering

Murer Tore Granmo AS er et selskap der virksomheten omfatter Murerarbeid. Selskapet er lokalisert i Ringsaker kommune.

Note 2 Lønnskostnader og antall årsverk

LØNNSKOSTNADER

	2025	2024
Lønninger	789 207	1 764 521
Arbeidsgiveravgift	114 779	255 149
Pensjonskostnader	24 830	45 045
Andre ytelser	16 353	47 754
Sum	945 170	2 112 469

Selskapet har i 2025 sysselsatt 2 årsverk.

Note 3 Anleggsmidler

	Driftsløse, inventar ol.
Anskaffelseskost pr. 01.01.2025	982 875
Anskaffelseskost 31.12.2025	485 975
Årets ordinære avskrivninger	118 200
Av- og nedskrivninger pr. 31.12.2025	118 200
Årets avskrivning og nedskrivning	118 200
Bokført verdi 31.12.2025	367 775
Økonomisk levetid	0-5 år

MURER TORE GRANMO AS

SIDE 6



MURER TORE GRANMO AS

920 444 040

Note 4 Skatt

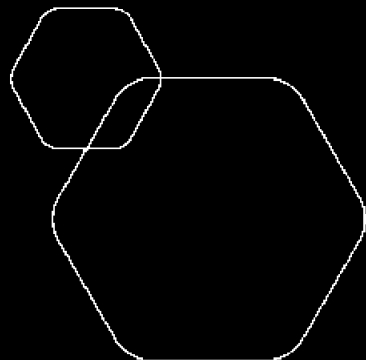
Årets skattegrunnlag	2025	2024	
Sum skattekostnad	0	0	
Beregning av årets skattegrunnlag:	2025	2024	
Ordinært resultat før skattekostnad	-136 871	-179 855	
Permanente forskjeller	0	3 052	
Endring i midlertidige forskjeller	-38 941	-74 123	
Årets skattegrunnlag	-175 812	-250 926	
Betalbar skatt i balansen:	2025	2024	
Sum betalbar skatt i balansen	0	0	
Oversikt over midlertidige forskjeller:	2025	2024	Endring
Varige driftsmidler	82 645	86 104	3 459
Fordringer	-5 100	-47 500	-42 400
Sum	77 545	38 604	-38 941
Akkumulert fremførbart underskudd	-426 738	-250 926	175 812
Inngår ikke i beregningen av utsatt skatt	349 193	212 322	-136 871
Sum	0	0	0
Utsatt skattefordel (22 %)	0	0	0
Forklaring til hvorfor årets skattekostnad ikke utgjør 22 % av resultat før skatt:	2025	2024	
Resultat før skatt	-136 871	-179 855	
22 % skatt av resultat før skatt	-30 112	-39 568	
Permanente forskjeller 22 %	0	671	
Beregnet skattekostnad	-30 112	-38 897	
Effektiv skattesats	22,0 %	21,6 %	

Note 5 Egenkapital

	Aksjekapital	Overkurs	Annen innskutt egenkapital	Annen egenkapital	Sum egenkapital
Pr. 31.12.2024	300 000	10 925	0	435 051	745 976
Årets resultat				-136 871	-136 871
Pr 31.12.2025	300 000	10 925	0	298 180	609 105

MURER TORE GRANMO AS

SIDE 7



Årsregnskap 2025

Murer Tore Granmo AS

Resultatregnskap
Balanse
Noter til regnskapet



Org.nr.: 920 444 040



RESULTATREGNSKAP

MURER TORE GRANMO AS

DRIFTSINNEKTER OG DRIFTSKOSTNADER	Note	2025	2024
Salgsinntekt		2 245 225	5 148 132
Annen driftsinntekt		24 705	8
Sum driftsinntekter		2 269 930	5 148 140
Varekostnad		811 207	2 217 394
Lønnskostnad	2	945 170	2 112 469
Avskrivning av driftsmidler og immaterielle eiendeler	3	118 200	105 300
Annen driftskostnad		527 427	873 461
Sum driftskostnader		2 402 004	5 308 624
Driftsresultat		-132 074	-160 483
FINANSINNEKTER OG FINANSKOSTNADER			
Annen renteinntekt		1 256	8 564
Annen rentekostnad		6 054	27 936
Resultat av finansposter		-4 798	-19 372
Resultat før skattekostnad		-136 871	-179 855
Årsresultat	5	-136 871	-179 855
OVERFØRINGER			
Overført fra annen egenkapital		136 871	179 855
Sum overføringer		-136 871	-179 855



BALANSE

MURER TORE GRANMO AS

EIENDELER	Note	2025	2024
ANLEGGSMIDLER			
IMMATERIELLE EIENDELER			
VARIGE DRIFTSMIDLER			
Maskiner og anlegg		367 775	654 275
Sum varige driftsmidler	3	367 775	654 275
FINANSIELLE ANLEGGSMIDLER			
Sum anleggsmidler		367 775	654 275
OMLØPSMIDLER			
Lager av varer og annen beholdning		219 000	155 000
FORDRINGER			
Kundefordringer		313 349	1 416 883
Andre kortsiktige fordringer		11 300	39 900
Sum fordringer		324 649	1 456 783
INVESTERINGER			
Bankinnskudd, kontanter o.l.		115 086	154 542
Sum omløpsmidler		658 735	1 766 325
Sum eiendeler		1 026 510	2 420 601



BALANSE

MURER TORE GRANMO AS

EGENKAPITAL OG GJELD	Note	2025	2024
EGENKAPITAL			
INNSKUTT EGENKAPITAL			
Aksjekapital		300 000	300 000
Overkurs		10 925	10 925
Sum innskutt egenkapital		310 925	310 925
OPPTJENT EGENKAPITAL			
Annen egenkapital		298 180	435 051
Sum opptjent egenkapital		298 180	435 051
Sum egenkapital	5	609 105	745 976
GJELD			
AVSETNING FOR FORPLIKTELSER			
ANNEN LANGSIKTIG GJELD			
Gjeld til kredittinstitusjoner		0	120 630
Sum annen langsiktig gjeld		0	120 630
KORTSIKTIG GJELD			
Leverandørgjeld		79 069	895 479
Skyldig offentlige avgifter		109 658	331 794
Annen kortsiktig gjeld		228 678	326 721
Sum kortsiktig gjeld		417 405	1 553 994
Sum gjeld		417 405	1 674 625
Sum egenkapital og gjeld		1 026 510	2 420 601

Hamar, 20.03.2026
Styret i Murer Tore Granmo AS

Tore Granmo
styreleder/daglig leder



MURER TORE GRANMO AS

920 444 040

Regnskapsprinsipper

Årsregnskapet er satt opp i samsvar med regnskapsloven og NRS 8 - God regnskapsskikk for små foretak.

DRIFTSINNTEKTER

Inntektsføring ved salg av varer skjer på leveringstidspunktet. Tjenester inntektsføres etter hvert som de leveres.

SKATT

Skattekostnaden i resultatregnskapet omfatter både periodens betalbare skatt og endring i utsatt skatt. Utsatt skatt er beregnet med 22 % på grunnlag av de midlertidige forskjeller som eksisterer mellom regnskapsmessige og skattemessige verdier, samt ligningsmessig underskudd til fremføring ved utgangen av regnskapsåret. Skatteøkende og skattereduserende midlertidige forskjeller som reverserer eller kan reverseres i samme periode er utlignet og nettoført.

KLASSIFISERING OG VURDERING AV ANLEGGSMIDLER

Anleggsmidler omfatter eiendeler bestemt til varig eie og bruk. Anleggsmidler er vurdert til anskaffelseskost. Varige driftsmidler balanseføres og avskrives over driftsmidlets økonomiske levetid. Avskrivningsperioden for fast eiendom anskaffet etter 2009 er dekomponert i en del som gjelder råbygget og en del som gjelder faste tekniske installasjoner. Varige driftsmidler nedskrives til gjenvinnbart beløp ved verdifall som forventes ikke å være forbigående. Gjenvinnbart beløp er det høyeste av netto salgsverdi og verdi i bruk. Verdi i bruk er nåverdi av fremtidige kontantstrømmer knyttet til eiendelen. Nedskrivningen reverseres når grunnlaget for nedskrivningen ikke lenger er til stede.

KLASSIFISERING OG VURDERING AV OMLØPSMIDLER

Omløpsmidler og kortsiktig gjeld omfatter normalt poster som forfaller til betaling innen ett år etter balansedagen, samt poster som knytter seg til varekretsløpet. Omløpsmidler vurderes til laveste verdi av anskaffelseskost og virkelig verdi.

VARER

Varer er vurdert til det laveste av anskaffelseskost og netto salgsverdi.

FORDRINGER

Kundefordringer og andre fordringer oppføres til pålydende etter fradrag for avsetning til forventet tap. Avsetning til tap gjøres på grunnlag av en individuell vurdering av de enkelte fordringene.

MURER TORE GRANMO AS

SIDE 5



MURER TORE GRANMO AS

920 444 040

Note 1 Virksomhetens art og lokalisering

Murer Tore Granmo AS er et selskap der virksomheten omfatter Murerarbeid. Selskapet er lokalisert i Ringsaker kommune.

Note 2 Lønnskostnader og antall årsverk

LØNNSKOSTNADER

	2025	2024
Lønninger	789 207	1 764 521
Arbeidsgiveravgift	114 779	255 149
Pensjonskostnader	24 830	45 045
Andre ytelser	16 353	47 754
Sum	945 170	2 112 469

Selskapet har i 2025 sysselsatt 2 årsverk.

Note 3 Anleggsmidler

	Driftsløsøre, inventar ol.
Anskaffelseskost pr. 01.01.2025	982 875
Anskaffelseskost 31.12.2025	485 975
Årets ordinære avskrivninger	118 200
Av- og nedskrivninger pr. 31.12.2025	118 200
Årets avskrivning og nedskrivning	118 200
Bokført verdi 31.12.2025	367 775
Økonomisk levetid	0-5 år

MURER TORE GRANMO AS

SIDE 6



MURER TORE GRANMO AS

920 444 040

Note 4 Skatt

Årets skattegrunnlag	2025	2024	
Sum skattekostnad	0	0	
Beregning av årets skattegrunnlag:	2025	2024	
Ordinært resultat før skattekostnad	-136 871	-179 855	
Permanente forskjeller	0	3 052	
Endring i midlertidige forskjeller	-38 941	-74 123	
Årets skattegrunnlag	-175 812	-250 926	
Betalbar skatt i balansen:	2025	2024	
Sum betalbar skatt i balansen	0	0	
Oversikt over midlertidige forskjeller:	2025	2024	Endring
Varige driftsmidler	82 645	86 104	3 459
Fordringer	-5 100	-47 500	-42 400
Sum	77 545	38 604	-38 941
Akkumulert fremførbart underskudd	-426 738	-250 926	175 812
Inngår ikke i beregningen av utsatt skatt	349 193	212 322	-136 871
Sum	0	0	0
Utsatt skattefordel (22 %)	0	0	0
Forklaring til hvorfor årets skattekostnad ikke utgjør 22 % av resultat før skatt:	2025	2024	
Resultat før skatt	-136 871	-179 855	
22 % skatt av resultat før skatt	-30 112	-39 568	
Permanente forskjeller 22 %	0	671	
Beregnet skattekostnad	-30 112	-38 897	
Effektiv skattesats	22,0 %	21,6 %	

Note 5 Egenkapital

	Aksjekapital	Overkurs	Annen innskutt egenkapital	Annen egenkapital	Sum egenkapital
Pr. 31.12.2024	300 000	10 925	0	435 051	745 976
Årets resultat				-136 871	-136 871
Pr 31.12.2025	300 000	10 925	0	298 180	609 105

MURER TORE GRANMO AS

SIDE 7