



## ÅRSREGNSKAPET FOR REGNSKAPSÅRET 2021 - GENERELL INFORMASJON

### Enheten

Organisasjonsnummer: 914 527 600  
Organisasjonsform: Aksjeselskap  
Foretaksnavn: HBIO VOSSAVANGEN FJERNVARME AS  
Forretningsadresse: Brynalii 66  
5705 VOSS

### Regnskapsår

Årsregnskapets periode: 01.01.2021 - 31.12.2021

### Konsern

Morselskap i konsern: Nei

### Regnskapsregler

Regler for små foretak benyttet: Ja  
Benyttet ved utarbeidelsen av årsregnskapet til selskapet: Regnskapslovens alminnelige regler

### Årsregnskapet fastsatt av kompetent organ

Bekreftet av representant for selskapet: Katharina Månnum  
Dato for fastsettelse av årsregnskapet: 11.05.2022

### Grunnlag for avgivelse

År 2021: Årsregnskapet er elektronisk innlevert  
År 2020: Tall er hentet fra elektronisk innlevert årsregnskap fra 2021

*Det er ikke krav til at årsregnskapet m.v. som sendes til Regnskapsregisteret er undertegnet. Kontrollen på at dette er utført ligger hos revisor/enhetens øverste organ. Sikkerheten ivaretas ved at innsender har rolle/rettighet for innsending av årsregnskapet via Altinn, og ved at det bekreftes at årsregnskapet er fastsatt av kompetent organ.*

Brønnøysundregistrene, 15.06.2022



## Resultatregnskap

Beløp i: NOK	Note	2021	2020
<b>RESULTATREKNESKAP</b>			
<b>Inntekter</b>			
Salgsinntekt		4 290 888	3 888 892
Annen driftsinntekt		70	
<b>Sum inntekter</b>		<b>4 290 958</b>	<b>3 888 892</b>
<b>Kostnader</b>			
Varekostnad		2 563 371	1 764 707
Avskrivning på driftsmidler og immaterielle eiendeler	4	624 856	555 937
Annen driftskostnad		1 105 900	941 025
<b>Sum kostnader</b>		<b>4 294 127</b>	<b>3 261 669</b>
<b>Driftsresultat</b>		<b>-3 169</b>	<b>627 223</b>
<b>Finansinntekter og finanskostnader</b>			
Anna renteinntekt			3 633
Annen finansinntekt		9 871	7 653
<b>Sum finansinntekter</b>		<b>9 871</b>	<b>11 286</b>
Annan rentekostnad		960 350	1 121 806
Annen finanskostnad		3 174	693
<b>Sum finanskostnader</b>		<b>963 524</b>	<b>1 122 499</b>
<b>Netto finans</b>		<b>-953 654</b>	<b>-1 111 213</b>
<b>Ordinært resultat før skattekostnad</b>	2	<b>-956 823</b>	<b>-483 990</b>
Skattekostnad på ordinært resultat	2	-576 932	
<b>Ordinært resultat etter skattekostnad</b>		<b>-379 891</b>	<b>-483 990</b>
<b>Årsresultat</b>		<b>-379 891</b>	<b>-483 990</b>
<b>Overføringer og disponeringar</b>			
Udekt tap		-379 891	-483 990
<b>Sum overføringer og disponeringar</b>		<b>-379 891</b>	<b>-483 990</b>



### Balanse

Beløp i: NOK	Note	2021	2020
<b>BALANSE - EIGEDELAR</b>			
<b>Anleggsmiddel</b>			
<b>Immaterielle egedelar</b>			
<b>Varige driftsmiddel</b>			
Tomter, bygninger og annen fast eiendom	4	58 618 771	56 803 747
Driftsløsøre, inventar, verktøy, kontormaskiner, ol.	4	401 024	417 396
<b>Sum varige driftsmiddel</b>		<b>59 019 795</b>	<b>57 221 143</b>
<b>Sum anleggsmiddel</b>	7	<b>59 019 795</b>	<b>57 221 143</b>
<b>Omløpsmiddel</b>			
<b>Varer</b>			
Varer	7	248 754	97 735
<b>Sum varer</b>		<b>248 754</b>	<b>97 735</b>
<b>Krav</b>			
Kundefordringer	7	817 241	941 922
Andre fordringer	5	75 869	526 493
Konsernkrav	8	13 500 000	
<b>Sum krav</b>		<b>14 393 110</b>	<b>1 468 415</b>
<b>Bankinnskott, kontantar og liknande</b>			
Bankinnskudd, kontanter og lignende		95 489	81 183
<b>Sum bankinnskott, kontantar og liknande</b>		<b>95 489</b>	<b>81 183</b>
<b>Sum omløpsmiddel</b>		<b>14 737 353</b>	<b>1 647 333</b>
<b>SUM EIGEDELAR</b>		<b>73 757 149</b>	<b>58 868 476</b>
<b>BALANSE - EIGENKAPITAL OG GJELD</b>			
<b>Eigenkapital</b>			
<b>Innskoten eigenkapital</b>			
Aksjekapital (2 300 aksjer à kr 100,00)		230 000	230 000



## Balanse

<b>Beløp i: NOK</b>	<b>Note</b>	<b>2021</b>	<b>2020</b>
Overkurs		1 800 000	1 800 000
Annan innskoten egenkapital		10 530 000	
<b>Sum innskoten egenkapital</b>		<b>12 560 000</b>	<b>2 030 000</b>
<b>Opptent egenkapital</b>			
Udekt tap		1 661 175	1 281 284
<b>Sum opptent egenkapital</b>		<b>-1 661 175</b>	<b>-1 281 284</b>
<b>Sum egenkapital</b>	6	<b>10 898 825</b>	<b>748 716</b>
<b>Gjeld</b>			
<b>Langsiktig gjeld</b>			
Utsett skatt		2 393 068	
<b>Sum avsetjinger for plikter</b>	3	<b>2 393 068</b>	
<b>Anna langsiktig gjeld</b>			
Gjeld til kredittinstitusjonar	7	29 012 827	30 482 663
Ansvarleg lånekapital	8	13 000 000	13 000 000
<b>Sum anna langsiktig gjeld</b>		<b>42 012 827</b>	<b>43 482 663</b>
<b>Sum langsiktig gjeld</b>		<b>44 405 895</b>	<b>43 482 663</b>
<b>Kortsiktig gjeld</b>			
Leverandørgjeld		4 622 943	4 965 288
Skyldige offentlige avgifter		27 252	
Kortsiktig konserngjeld	8	12 915 018	9 657 517
Annen kortsiktig gjeld		887 217	14 292
<b>Sum kortsiktig gjeld</b>		<b>18 452 429</b>	<b>14 637 097</b>
<b>Sum gjeld</b>		<b>62 858 324</b>	<b>58 119 760</b>
<b>SUM EIGENKAPITAL OG GJELD</b>		<b>73 757 149</b>	<b>58 868 476</b>



## Brønnøysundregistrene

### ÅRSREGNSKAP FOR REGNSKAPSÅRET 2021 - GENERELL INFORMASJON

Journalnummer: 2022 415019

#### Enheten

Organisasjonsnummer: 914 527 600  
Organisasjonsform: Aksjeselskap  
Foretaksnavn: HBIO VOSSAVANGEN FJERNVARME AS  
Forretningsadresse: Brynalii 66  
5705 VOSS

#### Regnskapsår

Årsregnskapets periode: 01.01.2021 - 31.12.2021

#### Konsern

Morselskap i konsern: Nei

#### Regnskapsregler

Regler for små foretak benyttet: Ja  
Benyttet ved utarbeidelsen av  
årsregnskapet til selskapet: Regnskapslovens alminnelige regler

#### Årsregnskapet fastsatt av kompetent organ

Bekreftet av representant for selskapet: Katharina Månunum  
Dato for fastsettelse av årsregnskapet: 11.05.2022

#### Revisjon

Årsregnskapet er utarbeidet av ekstern  
autorisert regnskapsfører: Ja  
Ekstern autorisert regnskapsfører har i  
løpet av regnskapsåret bistått ved den  
løpende regnskapsføringen eller utført  
andre tjenester for selskapet enn å  
utarbeide årsregnskapet: Ja

#### Grunnlag for avgivelse

År 2021: Årsregnskap er elektronisk innlevert.  
År 2020: Tall er hentet fra elektronisk innlevert årsregnskap fra 2021.

*Det er ikke krav til at årsregnskapet m.v. som sendes til Regnskapsregisteret er undertegnet. Kontrollen på at dette er utført ligger hos revisor/enhetens øverste organ. Sikkerheten ivaretas ved at innsender har rolle/rettighet for innsending av årsregnskapet via Altinn, og ved at det bekreftes at årsregnskapet er fastsatt av kompetent organ.*

Brønnøysundregistrene, 14.06.2022

---

Brønnøysundregistrene  
Postadresse: Postboks 900, 8910 Brønnøysund  
Telefon: 75 00 75 00  
E-post: firmapost@brreg.no Internett: www.brreg.no  
Organisasjonsnummer: 974 760 673



Organisasjonsnr: 914 527 600  
HBIO VOSSAVANGEN FJERNVARME AS

## RESULTATREGNSKAP

<b>Beløp i: NOK</b>	<b>Note</b>	<b>2021</b>	<b>2020</b>
<b>RESULTATREKNESKAP</b>			
<b>Inntekter</b>			
Salgsinntekt		4 290 888	3 888 892
Annen driftsinntekt		70	
<b>Sum inntekter</b>		<b>4 290 958</b>	<b>3 888 892</b>
<b>Kostnader</b>			
Varekostnad		2 563 371	1 764 707
Avskrivning på driftsmidler og immaterielle eiendeler	4	624 856	555 937
Annen driftskostnad		1 105 900	941 025
<b>Sum kostnader</b>		<b>4 294 127</b>	<b>3 261 669</b>
<b>Driftsresultat</b>		<b>-3 169</b>	<b>627 223</b>
<b>Finansinntekter og finanskostnader</b>			
Anna renteinntekt			3 633
Annen finansinntekt		9 871	7 653
<b>Sum finansinntekter</b>		<b>9 871</b>	<b>11 286</b>
Annan rentekostnad		960 350	1 121 806
Annen finanskostnad		3 174	693
<b>Sum finanskostnader</b>		<b>963 524</b>	<b>1 122 499</b>
<b>Netto finans</b>		<b>-953 654</b>	<b>-1 111 213</b>
<b>Ordinært resultat før skattekostnad</b>			
Skattekostnad på ordinært resultat	2	-956 823	-483 990
<b>Ordinært resultat etter skattekostnad</b>	2	<b>-576 932</b>	<b>-483 990</b>
<b>Årsresultat</b>		<b>-379 891</b>	<b>-483 990</b>
<b>Overføringer og disponeringar</b>			
Udekt tap		-379 891	-483 990
<b>Sum overføringer og disponeringar</b>		<b>-379 891</b>	<b>-483 990</b>



Organisasjonsnr: 914 527 600  
HBIO VOSSAVANGEN FJERNVARME AS

## BALANSE

**Beløp i: NOK** **Note** **2021** **2020**

### BALANSE - EIGEDELAR

#### Anleggsmiddel

##### Immaterielle egedelar

#### Varige driftsmiddel

Tomter, bygninger og annen fast eiendom	4	58 618 771	56 803 747
Driftsløsøre, inventar, verktøy, kontormaskiner, ol.	4	401 024	417 396
<b>Sum varige driftsmiddel</b>		<b>59 019 795</b>	<b>57 221 143</b>
<b>Sum anleggsmiddel</b>	7	<b>59 019 795</b>	<b>57 221 143</b>

#### Omløpsmiddel

##### Varer

Varer	7	248 754	97 735
<b>Sum varer</b>		<b>248 754</b>	<b>97 735</b>

##### Krav

Kundefordringer	7	817 241	941 922
Andre fordringer	5	75 869	526 493
Konsernkrav	8	13 500 000	
<b>Sum krav</b>		<b>14 393 110</b>	<b>1 468 415</b>

##### Bankinnskott, kontantar og liknande

Bankinnskudd, kontanter og lignende		95 489	81 183
<b>Sum bankinnskott, kontantar og liknande</b>		<b>95 489</b>	<b>81 183</b>

**Sum omløpsmiddel** **14 737 353** **1 647 333**

**SUM EIGEDELAR** **73 757 149** **58 868 476**

### BALANSE - EIGENKAPITAL OG GJELD

#### Eigenkapital

##### Innskoten eigenkapital

Aksjekapital (2 300 aksjer à kr 100,00)		230 000	230 000
Overkurs		1 800 000	1 800 000
Annan innskoten eigenkapital		10 530 000	
<b>Sum innskoten eigenkapital</b>		<b>12 560 000</b>	<b>2 030 000</b>



<b>Opptent egenkapital</b>			
Udekt tap		1 661 175	1 281 284
<b>Sum opptent egenkapital</b>		<b>-1 661 175</b>	<b>-1 281 284</b>
<b>Sum egenkapital</b>	<b>6</b>	<b>10 898 825</b>	<b>748 716</b>
<b>Gjeld</b>			
<b>Langsiktig gjeld</b>			
Utsett skatt		2 393 068	
<b>Sum avsetjinger for plikter 3</b>		<b>2 393 068</b>	
<b>Anna langsiktig gjeld</b>			
Gjeld til			
kredittinstitusjonar	7	29 012 827	30 482 663
Ansvarleg lånekapital	8	13 000 000	13 000 000
<b>Sum anna langsiktig gjeld</b>		<b>42 012 827</b>	<b>43 482 663</b>
<b>Sum langsiktig gjeld</b>		<b>44 405 895</b>	<b>43 482 663</b>
<b>Kortsiktig gjeld</b>			
Leverandørgjeld		4 622 943	4 965 288
Skyldige offentlige avgifter		27 252	
Kortsiktig konserngjeld	8	12 915 018	9 657 517
Annen kortsiktig gjeld		887 217	14 292
<b>Sum kortsiktig gjeld</b>		<b>18 452 429</b>	<b>14 637 097</b>
<b>Sum gjeld</b>		<b>62 858 324</b>	<b>58 119 760</b>
<b>SUM EIGENKAPITAL OG GJELD</b>		<b>73 757 149</b>	<b>58 868 476</b>



Organisasjonsnr: 914 527 600  
HBIO VOSSAVANGEN FJERNVARME AS

NOTEOPPLYSNINGER - SELSKAP - alle poster oppgitt i hele tall

## Note

### Rekneskapsprinsipp

Årsregnskapet er satt opp i samsvar med regnskapsloven og god regnskapsskikk for små foretak. Salgsinntekter Inntektsføring ved salg av varer skjer på leveringstidspunktet. Tjenester inntektsføres etter hvert som de leveres. Klassifisering og vurdering av balanseposter Omløpsmidler og kortsiktig gjeld omfatter poster som knytter seg til varekretsløpet. For andre poster enn kundefordringer omfattes poster som forfaller til betaling innen ett år etter transaksjonsdagen. Anleggsmidler er eiendeler bestemt til varig eie og bruk. Langsiktig gjeld er gjeld som forfaller senere enn ett år etter transaksjonsdagen. Omløpsmidler vurderes til laveste av anskaffelseskost og virkelig verdi. Kortsiktig gjeld balanseføres til nominelt beløp på etableringstidspunktet. Anleggsmidler vurderes til anskaffelseskost. Varige anleggsmidler avskrives etter en fornuftig avskrivningsplan. Anleggsmidlene nedskrives til virkelig verdi ved verdifall som ikke forventes å være forbigående. Langsiktig gjeld med unntak av andre avsetninger balanseføres til nominelt beløp på etableringstidspunktet. Fordringer Kundefordringer og andre fordringer er oppført i balansen til pålydende etter fradrag for avsetning til forventet tap. Avsetning til tap gjøres på grunnlag av individuelle vurderinger av de enkelte fordringene. I tillegg gjøres det for øvrige kundefordringer en uspesifisert avsetning for å dekke antatt tap. Varebeholdninger Lager av innkjøpte varer er verdsatt til laveste av anskaffelseskost etter FIFO- prinsippet og virkelig verdi. Egentilvirkede ferdigvarer og varer under tilvirkning er vurdert til variabel tilvirkningskost. Det foretas nedskrivning for påregnelig ukurans. Varige driftsmidler Varige driftsmidler balanseføres og avskrives over driftsmidlenes levetid dersom de har antatt levetid over 3 år og har en kostpris som overstiger kr 15.000. Direkte vedlikehold av driftsmidler kostnadsføres løpende under driftskostnader, mens påkostninger eller forbedringer tillegges driftsmidlets kostpris og avskrives i takt med driftsmidlet. Forøvrig er følgende regnskapsprinsipper anvendt: FIFO-metoden for tilordning av anskaffelseskost for ombyttbare finansielle eiendeler, laveste verdis prinsipp for markedsbaserte finansielle omløpsmidler. Utbytte er inntektsført samme år som det er avsatt i datterselskap/tilknyttet selskap, dersom det er sannsynlig at beløpet vil mottas. Ved utbytte som overstiger andel av tilbakeholdt resultat etter kjøpet representerer den overskytende del tilbakebetaling av investert kapital, og er fratrukket investeringens verdi i balansen. Skatt Skattekostnaden i resultatregnskapet omfatter både periodens betalbare skatt og endring i utsatt skatt. Utsatt skatt er beregnet med 22% på grunnlag av de midlertidige forskjeller som eksisterer mellom regnskapsmessige og skattemessige verdier, samt skattemessig underskudd til fremføring ved utgangen av regnskapsåret. Skatteøkende og skattereduserende midlertidige forskjeller som reverserer eller kan reversere i samme periode er utlignet og skattevirkningen er beregnet på nettogrunnlaget.

## Note

1

Tal på årsverk i rekneskapsåret

0.00



<u>Sum</u>	<u>Beløp</u>
<b>Note</b>	
4	
<b>Varige driftsmiddel og immaterielle egedelar</b>	
<u>Anskaffingskost 01.01.</u>	<u>Varige driftsmiddel Immaterielle eged.</u> 59262556.00
<u>Tilgang i året</u>	<u>Varige driftsmiddel Immaterielle eged.</u> 2423505.00
<u>Anskaffingskost 31.12.</u>	<u>Varige driftsmiddel Immaterielle eged.</u> 61686061.00
<u>Samla av-/nedskriv.</u>	<u>Varige driftsmiddel Immaterielle eged.</u> -2666277.00
<u>Balanseført verdi 31.12.</u>	<u>Varige driftsmiddel Immaterielle eged.</u> 59019784.00
<u>Årets av-/nedskriv.</u>	<u>Varige driftsmiddel Immaterielle eged.</u> -624856.00

Anskaffingskost - balanseførte lånekostnader, eigentilvirka anleggsmiddel

Goodwill spesifisert for kvar enkelt verksemdkjøp

Avskrivingsplan for goodwill som er lenger enn fem år - begrunning

Meir om varige driftsmiddel/immaterielle egedelar

**Note**  
8

Konsern, tilknytt selskap m.v.

Investering som rekneskapsførast etter eigenkapitalmetoden

Konsernrekneskap

Morselskapet sitt namn

Forretningskontor for morselskapet

Grunn til at dotterselskap ikkje er tatt med i konsolideringa

Konsern, tilknytt selskap m.v. - krav og gjeld

Krav



<u>Samla beløp - føretak i samme konsern</u>	<u>Årets</u>	<u>Fjorårets</u>
	13500000.00	

<u>Samla beløp - tilknytt selskap</u>	<u>Årets</u>	<u>Fjorårets</u>
---------------------------------------	--------------	------------------

## Anna langsiktig gjeld

<u>Samla beløp - føretak i samme konsern</u>	<u>Årets</u>	<u>Fjorårets</u>
	13000000.00	13000000.00

## Kortsiktig gjeld

<u>Samla beløp - føretak i samme konsern</u>	<u>Årets</u>	<u>Fjorårets</u>
	12915017.00	9657516.00

<u>Samla beløp - felles kontrollert verksemd</u>	<u>Årets</u>	<u>Fjorårets</u>
--	--------------	------------------

<u>Pantstillingar</u>	<u>Beløp</u>
-----------------------	--------------

<u>Behaldning av egne aksjar</u>	<u>Tal på aksjar</u>	<u>Pålydande</u>	<u>Andel av aksjek.</u>
----------------------------------	----------------------	------------------	-------------------------

## Note

7

## Gjeld

Gjeld som forfell til betaling meir enn fem år etter rekneskapsåret sin slutt  
16104825.00

Gjeld som er sikra ved pant eller liknande sikkerheit i eigedelar  
29012827.00

Balanseført verdi av dei pantsatte eigedelar  
60085789.00

Summen av garantiplikter som ikkje er rekneskapsført

Garantiplikter som er sikra ved pant

Meir om gjeld

## Note

5

Lån og sikkerheitsstilling til medlem  
Er det gitt lån eller sikkerheitsstilling til leiande personar: Nei

Opplysingar om: Medlem av:

Meir om lån og sikkerheitsstilling

## Note



Noteopplysingar ut over minimumskrava for små føretak  
Se eventuelle andre vedlegg.



RSM Norge AS

Miltzows gata 2, 5700 Voss  
Org.nr: 982 316 588 MVA

T +47 56 52 04 00

F +47 56 52 04 01

[www.rsmnorge.no](http://www.rsmnorge.no)

Til generalforsamlinga i Hbio Vossavangen Fjernvarme AS

## Melding frå uavhengig revisor

### Konklusjon

Me har revidert Hbio Vossavangen Fjernvarme AS sin årsrekneskap som viser eit underskot på kr. 379 891. Årsrekneskapen er samansett av balanse per 31. desember 2021, resultatrekneskap for rekneskapsåret avslutta per denne datoen og notar til årsrekneskapen, medrekna eit samandrag av viktige rekneskapsprinsipp.

### Etter vår meining

- oppfyller årsrekneskapen gjeldande lovkrav, og
- gir årsrekneskapen eit rettvisande bilete av selskapet si finansielle stilling per 31. desember 2021, og av resultatata for rekneskapsåret som vart avslutta per denne datoen i samsvar med rekneskapslova sine reglar og god rekneskapsskikk i Noreg.

### Grunnlag for konklusjonen

Me har gjennomført revisjonen i samsvar med dei internasjonale revisjonsstandardane International Standards on Auditing (ISA-ane). Våre oppgåver og plikter etter desse standardane er skildra nedanfor under *Revisor sine oppgåver og plikter ved revisjon av årsrekneskapen*. Me er uavhengige av selskapet slik det er krav om i lov, forskrift og International Code of Ethics for Professional Accountants (medrekna dei internasjonale uavhengigheitsstandardane) utferda av the International Ethics Standards Board for Accountants (IESBA-reglane), og me har oppfylt dei andre etiske pliktene våre i samsvar med desse krava. Etter vår vurdering er innhenta revisjonsbevis tilstrekkeleg og føremålstenleg som grunnlag for konklusjonen vår.

### Styret og dagleg leiar siitt ansvar for årsrekneskapen

Styret og dagleg leiar (leiinga) er ansvarleg for å utarbeide årsrekneskapen i samsvar med lov og forskrifter, og for at han gir eit rettvisande bilete i samsvar med rekneskapslova sine reglar og god rekneskapsskikk i Noreg. Leiinga er også ansvarleg for naudsynt intern kontroll for å kunne utarbeide ein årsrekneskap som ikkje inneheld vesentleg feilinformasjon, verken som følgje av misleg framferd eller feil som ikkje er tilsikta.

Ved utarbeidinga av årsrekneskapen må leiinga ta standpunkt til selskapet si evne til å halde fram med drifta og opplyse om tilhøve av betydning for dette. Føresetnaden om at drifta kan halde fram, skal leggjast til grunn for årsrekneskapen så lenge det ikkje er sannsynleg at verksemda vil bli avvikla.

### Revisor sine oppgåver og plikter ved revisjon av årsrekneskapen

Vårt mål er å oppnå tryggande sikkerheit for at årsrekneskapen som heilskap ikkje inneheld vesentleg feilinformasjon, verken som følge av misleg framferd eller utilsikta feil, og å avgi ei revisjonsmelding som inneheld vår konklusjon. Tryggande sikkerheit er ein høg grad av tryggleik, men ingen garanti for at ein revisjon utført i samsvar med lov, forskrift og god revisjonsskikk i Noreg, og ISA-ane, alltid vil avdekke vesentleg feilinformasjon som eksisterer. Feilinformasjon kan oppstå som følgje av misleg framferd eller feil som ikkje er tilsikta. Feilinformasjon blir vurdert som vesentleg dersom han, åleine eller samla, innanfor rimelege grenser kan forventast å påverke økonomiske avgjerder som brukarane tek basert på årsrekneskapen.

THE POWER OF BEING UNDERSTOOD  
AUDIT | TAX | CONSULTING

RSM Norge AS is a member of the RSM network and trades as RSM. RSM is the trading name used by the members of the RSM network. Each member of the RSM network is an independent accounting and consulting firm which practices in its own right. The RSM network is not itself a separate legal entity in any jurisdiction.

RSM Norge AS er medlem av/is a member of Den norske Revisorføring.



Melding frå uavhengig revisor 2021 for Hbio Vossavangen  
Fjernvarme AS




For vidare skildring av revisor sine oppgåver og plikter viser me til:  
<https://revisorforeningen.no/revisjonsberetninger>

Voss, 20. mai 2022  
RSM Norge AS

  
Harald Bjøtvéit  
statsautorisert revisor



 BankID Signing  
Rune Nesheim  
2022-05-30

 BankID Signing  
Katharina Mårnum  
2022-05-30

 BankID Signing  
Jarle Lund  
2022-05-31

**Årsregnskap for 2021**

**HBIO VOSSAVANGEN FJERNVARME AS**  
**Org.nr 914 527 600**

Innhold

Resultatregnskap

Balanse

Noter

Revisjonsberetning

Utarbeidet av:  
Voss Rekneskap As  
Uttrågata 23 b  
5700 Voss  
Org.nr. 999102891

Utarbeidet med:  
Total Årsoppgjør



## Resultatregnskap for 2021 HBIO VOSSAVANGEN FJERNVARME AS

 BankID Signing  
Rune Nesheim  
2022-05-30

 BankID Signing  
Katharina Mårnum  
2022-05-30

 BankID Signing  
Jarle Lund  
2022-05-31

	Note	2021	2020
Salgsinntekt		4 290 888	3 888 892
Annen driftsinntekt		70	0
<b>Sum driftsinntekter</b>		<b>4 290 958</b>	<b>3 888 892</b>
Varekostnad		(2 563 371)	(1 764 707)
Avskrivning på driftsmidler og immaterielle eiendeler	4	(624 856)	(555 937)
Annen driftskostnad		(1 105 900)	(941 025)
<b>Sum driftskostnader</b>		<b>(4 294 127)</b>	<b>(3 261 669)</b>
<b>Driftsresultat</b>		<b>(3 169)</b>	<b>627 223</b>
Annen renteinntekt		0	3 633
Annen finansinntekt		9 871	7 653
<b>Sum finansinntekter</b>		<b>9 871</b>	<b>11 286</b>
Annen rentekostnad		(960 350)	(1 121 806)
Annen finanskostnad		(3 174)	(693)
<b>Sum finanskostnader</b>		<b>(963 524)</b>	<b>(1 122 499)</b>
<b>Netto finans</b>		<b>(953 654)</b>	<b>(1 111 213)</b>
<b>Ordinært resultat før skattekostnad</b>	2	<b>(956 823)</b>	<b>(483 990)</b>
Skattekostnad på ordinært resultat	2	576 932	0
<b>Ordinært resultat</b>		<b>(379 891)</b>	<b>(483 990)</b>
<b>Årsresultat</b>		<b>(379 891)</b>	<b>(483 990)</b>
<b>Overføringer</b>			
Udekket tap		(379 891)	(483 990)
<b>Sum</b>		<b>(379 891)</b>	<b>(483 990)</b>



## Balanse pr. 31. desember 2021 HBIO VOSSAVANGEN FJERNVARME AS



	Note	2021	2020
<b>EIENDELER</b>			
<b>Anleggsmidler</b>			
<b>Varige driftsmidler</b>			
Tomter, bygninger og annen fast eiendom	4	58 618 771	56 803 747
Driftsløsøre, inventar, verktøy, kontormaskiner, ol.	4	401 024	417 396
<b>Sum varige driftsmidler</b>		<b>59 019 795</b>	<b>57 221 143</b>
<b>Sum anleggsmidler</b>	7	<b>59 019 795</b>	<b>57 221 143</b>
<b>Omløpsmidler</b>			
Varer	7	248 754	97 735
<b>Sum varer</b>		<b>248 754</b>	<b>97 735</b>
<b>Fordringer</b>			
Kundefordringer	7	817 241	941 922
Andre fordringer	5	75 869	526 493
Konsernfordringer	8	13 500 000	0
<b>Sum fordringer</b>		<b>14 393 110</b>	<b>1 468 415</b>
Bankinnskudd, kontanter og lignende		95 489	81 183
<b>Sum bankinnskudd, kontanter og lignende</b>		<b>95 489</b>	<b>81 183</b>
<b>Sum omløpsmidler</b>		<b>14 737 353</b>	<b>1 647 333</b>
<b>Sum eiendeler</b>		<b>73 757 149</b>	<b>58 868 476</b>



## Balanse pr. 31. desember 2021 HBIO VOSSAVANGEN FJERNVARME AS

 BankID Signing  
Rune Nesheim  
2022-05-30

 BankID Signing  
Katharina Månrum  
2022-05-30

 BankID Signing  
Jarle Lund  
2022-05-31

	Note	2021	2020
<b>EGENKAPITAL OG GJELD</b>			
<b>Egenkapital</b>			
<b>Innskutt egenkapital</b>			
Aksjekapital (2 300 aksjer à kr 100,00)		230 000	230 000
Overkurs		1 800 000	1 800 000
Annen innskutt egenkapital		10 530 000	0
<b>Sum innskutt egenkapital</b>		<b>12 560 000</b>	<b>2 030 000</b>
<b>Opptjent egenkapital</b>			
Udekket tap		(1 661 175)	(1 281 284)
<b>Sum opptjent egenkapital</b>		<b>(1 661 175)</b>	<b>(1 281 284)</b>
<b>Sum egenkapital</b>	6	<b>10 898 825</b>	<b>748 716</b>
<b>Gjeld</b>			
<b>Avsetning for forpliktelser</b>			
Utsatt skatt		2 393 068	0
<b>Sum avsetning for forpliktelser</b>	3	<b>2 393 068</b>	<b>0</b>
<b>Annen langsiktig gjeld</b>			
Gjeld til kredittinstitusjoner	7	29 012 827	30 482 663
Ansvarlig lånekapital	8	13 000 000	13 000 000
<b>Sum annen langsiktig gjeld</b>		<b>42 012 827</b>	<b>43 482 663</b>
<b>Sum langsiktig gjeld</b>		<b>44 405 895</b>	<b>43 482 663</b>
<b>Kortsiktig gjeld</b>			
Leverandørgjeld		4 622 943	4 965 288
Skyldige offentlige avgifter		27 252	0
Kortsiktig konserngjeld	8	12 915 018	9 657 517
Annen kortsiktig gjeld		887 217	14 292
<b>Sum kortsiktig gjeld</b>		<b>18 452 429</b>	<b>14 637 097</b>
<b>Sum gjeld</b>		<b>62 858 324</b>	<b>58 119 760</b>
<b>Sum egenkapital og gjeld</b>		<b>73 757 149</b>	<b>58 868 476</b>

Voss den 11.05.2022


Rune Nesheim  
Styrets leder


Jarle Lund  
Styremedlem

Katharina Månrum  
Styremedlem / Daglig leder



## Noter 2021 HBIO VOSSAVANGEN FJERNVARME AS

 BankID Signing  
Rune Nesheim  
2022-05-30

 BankID Signing  
Katharina Mårnum  
2022-05-30

 BankID Signing  
Jørle Lund  
2022-05-31

### Regnskapsprinsipper

Årsregnskapet er satt opp i samsvar med regnskapsloven og god regnskapsskikk for små foretak.

#### Salgsinntekter

Inntektsføring ved salg av varer skjer på leveringstidspunktet. Tjenester inntektsføres etter hvert som de leveres.

#### Klassifisering og vurdering av balanseposter

Omløpsmidler og kortsiktig gjeld omfatter poster som knytter seg til varekretsløpet. For andre poster enn kundefordringer omfattes poster som forfaller til betaling innen ett år etter transaksjonsdagen. Anleggsmidler er eiendeler bestemt til varig eie og bruk. Langsiktig gjeld er gjeld som forfaller senere enn ett år etter transaksjonsdagen.

Omløpsmidler vurderes til laveste av anskaffelseskost og virkelig verdi. Kortsiktig gjeld balanseføres til nominelt beløp på etableringstidspunktet.

Anleggsmidler vurderes til anskaffelseskost. Varige anleggsmidler avskrives etter en fornuftig avskrivningsplan. Anleggsmidlene nedskrives til virkelig verdi ved verdifall som ikke forventes å være forbigående. Langsiktig gjeld med unntak av andre avsetninger balanseføres til nominelt beløp på etableringstidspunktet.

#### Fordringer

Kundefordringer og andre fordringer er oppført i balansen til pålydende etter fradrag for avsetning til forventet tap. Avsetning til tap gjøres på grunnlag av individuelle vurderinger av de enkelte fordringene. I tillegg gjøres det for øvrige kundefordringer en uspesifisert avsetning for å dekke antatt tap.

#### Varebeholdninger

Lager av innkjøpte varer er verdsatt til laveste av anskaffelseskost etter FIFO- prinsippet og virkelig verdi. Egentilvirkede ferdigvarer og varer under tilvirkning er vurdert til variabel tilvirkningskost. Det foretas nedskrivning for påregnelig ukurans.

#### Varige driftsmidler

Varige driftsmidler balanseføres og avskrives over driftsmidlenes levetid dersom de har antatt levetid over 3 år og har en kostpris som overstiger kr 15.000. Direkte vedlikehold av driftsmidler kostnadsføres løpende under driftskostnader, mens påkostninger eller forbedringer tillegges driftsmidlets kostpris og avskrives i takt med driftsmidlet.

#### Forøvrig er følgende regnskapsprinsipper anvendt:

FIFO-metoden for tilordning av anskaffelseskost for ombyttbare finansielle eiendeler, laveste verdis prinsipp for markedsbaserte finansielle omløpsmidler.

Utbytte er inntektsført samme år som det er avsatt i datterselskap/tilknyttet selskap, dersom det er sannsynlig at beløpet vil mottas. Ved utbytte som overstiger andel av tilbakeholdt resultat etter kjøpet representerer den overskytende del tilbakebetaling av investert kapital, og er fratrukket investeringens verdi i balansen.

#### Skatt

Skattekostnaden i resultatregnskapet omfatter både periodens betalbare skatt og endring i utsatt skatt. Utsatt skatt er beregnet med 22% på grunnlag av de midlertidige forskjeller som eksisterer mellom regnskapsmessige og skattemessige verdier, samt skattemessig underskudd til fremføring ved utgangen av regnskapsåret. Skatteøkende og skattereduserende midlertidige forskjeller som reverserer eller kan reversere i samme periode er utlignet og skattevirkningen er beregnet på nettogrunnlaget.



BankID Signing  
Rune Nesheim  
2022-05-30

BankID Signing  
Katharina Mårnum  
2022-05-30

BankID Signing  
Jørle Lund  
2022-05-31

## Note 1 - Antall årsverk

Selskapet har ikke hatt noen årsverk sysselsatt i regnskapsåret.

## Note 2 - Skatt

	2021	2020
Ordinært resultat før skattekostnad	(956 823)	(483 990)
Konsernbidrag	13 500 000	
+/- Årets endring i midlertidige forskjeller	(2 879 712)	(3 322 177)
- Fremførbart underskudd / korreksjonsinntekt	(9 663 465)	
<b>Årets skattegrunnlag</b>	<b>0</b>	<b>(3 806 167)</b>
+/- Endring i utsatt skatt	2 393 068	
+/- Skatt på konsernbidrag	(2 970 000)	
<b>Skattekostnad i resultatregnskapet</b>	<b>(576 932)</b>	<b>0</b>
<b>Betalbar skatt i balansen</b>	<b>0</b>	<b>0</b>

## Note 3 - Midl. forskjeller - Utsatt skatt/skattefordel

Utsatt skatt/utsatt skattefordel i balansen avsettes på grunnlag av forskjeller mellom regnskapsmessige og skattemessige verdier i henhold til norsk regnskapsstandard for skatt. Midlertidige skatteøkende og skattereduserende forskjeller som kan utlignes er nettoført.

Midlertidige forskjeller knyttet til:	01.01.2021	31.12.2021	Endring
Anleggsmidler	13 587 411	16 467 123	(2 879 712)
Skattemessig fremførbart underskudd	(15 253 006)	(5 589 541)	(9 663 465)
Netto forskjeller	(1 665 595)	10 877 582	(12 543 177)
Skattereduserende forskjeller som ikke kan utlignes	1 665 595	0	1 665 595
Sum midlertidige forskjeller	0	10 877 582	(10 877 582)
<b>Utsatt skatt 31.12.21. basert på 22%</b>	<b>0</b>	<b>2 393 068</b>	<b>(2 393 068)</b>

## Note 4 - Anleggsmidler

	Varige driftsmidler
Anskaffelseskost 01.01.2021	59 262 556
Tilgang i året	2 423 505
<b>Anskaffelseskost 31.12.2021</b>	<b>61 686 061</b>
Samlede avskrivninger, nedskrivninger og reverseringer av nedskrivninger 31.12.2021	(2 666 277)
<b>Balanseført verdi 31.12.2021</b>	<b>59 019 784</b>
Avskrivninger, nedskrivninger og reverseringer av nedskrivninger i regnskapsåret	(624 856)

## Note 5 - Lån og sikkerhetsstillelse til ledende personer

Selskapet har ikke gitt lån eller sikkerhetsstillelse til medlemmer av styrende organer.

## Note 6 - Egenkapital

	Aksjekapital	Overkurs	Annen innsk. EK	Udekket tap	Sum
Egenkapital 01.01.2021	230 000	1 800 000		(1 281 284)	748 716
Årets resultat				(379 891)	(379 891)
Konsernbidrag			10 530 000		10 530 000
<b>Egenkapital 31.12.2021</b>	<b>230 000</b>	<b>1 800 000</b>	<b>10 530 000</b>	<b>(1 661 175)</b>	<b>10 898 825</b>




## Note 7 - Gjeld

Del av gjeld som forfaller til betaling mer enn fem år etter regnskapsårets slutt  
Gjeld som er sikret ved pant eller lignende sikkerhet i eiendeler  
Balanseført verdi av de pantsatte eiendeler

16  
29 012 827  
60 085 789

 BankID Signing  
Rune Nesheim  
2022-05-30

 BankID Signing  
Katharina Mårnum  
2022-05-30

 BankID Signing  
Jarle Lund  
2022-05-31

## Note 8 - Konsern, tilknyttet selskap mv.

	2021	2020
<b>Fordringer</b>		
Samlet beløp som gjelder foretak i samme konsern	13 500 000	
<b>Annen langsiktig gjeld</b>		
Samlet beløp som gjelder foretak i samme konsern	13 000 000	13 000 000
<b>Kortsiktig gjeld</b>		
Samlet beløp som gjelder foretak i samme konsern	12 915 017	9 657 516

Regnskapet inngår i konsernregnskapet til Voss Energi AS



## Noter 2021

### HBIO VOSSAVANGEN FJERNVARME AS

#### Regnskapsprinsipper

Årsregnskapet er satt opp i samsvar med regnskapsloven og god regnskapsskikk for små foretak.

#### Salgsinntekter

Inntektsføring ved salg av varer skjer på leveringstidspunktet. Tjenester inntektsføres etter hvert som de leveres.

#### Klassifisering og vurdering av balanseposter

Omløpsmidler og kortsiktig gjeld omfatter poster som knytter seg til varekretsløpet. For andre poster enn kundefordringer omfattes poster som forfaller til betaling innen ett år etter transaksjonsdagen. Anleggsmidler er eiendeler bestemt til varig eie og bruk. Langsiktig gjeld er gjeld som forfaller senere enn ett år etter transaksjonsdagen.

Omløpsmidler vurderes til laveste av anskaffelseskost og virkelig verdi. Kortsiktig gjeld balanseføres til nominelt beløp på etableringstidspunktet.

Anleggsmidler vurderes til anskaffelseskost. Varige anleggsmidler avskrives etter en fornuftig avskrivningsplan. Anleggsmidlene nedskrives til virkelig verdi ved verdifall som ikke forventes å være forbigående. Langsiktig gjeld med unntak av andre avsetninger balanseføres til nominelt beløp på etableringstidspunktet.

#### Fordringer

Kundefordringer og andre fordringer er oppført i balansen til pålydende etter fradrag for avsetning til forventet tap. Avsetning til tap gjøres på grunnlag av individuelle vurderinger av de enkelte fordringene. I tillegg gjøres det for øvrige kundefordringer en uspesifisert avsetning for å dekke antatt tap.

#### Varebeholdninger

Lager av innkjøpte varer er verdsatt til laveste av anskaffelseskost etter FIFO- prinsippet og virkelig verdi. Egentilvirkede ferdigvarer og varer under tilvirkning er vurdert til variabel tilvirkningskost. Det foretas nedskrivning for påregnelig ukurans.

#### Varige driftsmidler

Varige driftsmidler balanseføres og avskrives over driftsmidlenes levetid dersom de har antatt levetid over 3 år og har en kostpris som overstiger kr 15.000. Direkte vedlikehold av driftsmidler kostnadsføres løpende under driftskostnader, mens påkostninger eller forbedringer tillegges driftsmidlets kostpris og avskrives i takt med driftsmidlet.

#### Forøvrig er følgende regnskapsprinsipper anvendt:

FIFO-metoden for tilordning av anskaffelseskost for ombyttbare finansielle eiendeler, laveste verdis prinsipp for markedsbaserte finansielle omløpsmidler.

Utbytte er inntektsført samme år som det er avsatt i datterselskap/tilknyttet selskap, dersom det er sannsynlig at beløpet vil mottas. Ved utbytte som overstiger andel av tilbakeholdt resultat etter kjøpet representerer den overskytende del tilbakebetaling av investert kapital, og er fratrukket investeringens verdi i balansen.

#### Skatt

Skattekostnaden i resultatregnskapet omfatter både periodens betalbare skatt og endring i utsatt skatt. Utsatt skatt er beregnet med 22% på grunnlag av de midlertidige forskjeller som eksisterer mellom regnskapsmessige og skattemessige verdier, samt skattemessig underskudd til fremføring ved utgangen av regnskapsåret. Skatteøkende og skattereduserende midlertidige forskjeller som reverserer eller kan reversere i samme periode er utlignet og skattevirkningen er beregnet på netto grunnlaget.



## Note 1 - Antall årsverk

Selskapet har ikke hatt noen årsverk sysselsatt i regnskapsåret.

## Note 2 - Skatt

	2021	2020
Ordinært resultat før skattekostnad	(956 823)	(483 990)
Konsernbidrag	13 500 000	
+/- Årets endring i midlertidige forskjeller	(2 879 712)	(3 322 177)
- Fremførbart underskudd / korreksjonsinntekt	(9 663 465)	
<b>Årets skattegrunnlag</b>	<b>0</b>	<b>(3 806 167)</b>
+/- Endring i utsatt skatt	2 393 068	
+/- Skatt på konsernbidrag	(2 970 000)	
<b>Skattekostnad i resultatregnskapet</b>	<b>(576 932)</b>	<b>0</b>
<b>Betalbar skatt i balansen</b>	<b>0</b>	<b>0</b>

## Note 3 - Midl. forskjeller - Utsatt skatt/skattefordel

Utsatt skatt/utsatt skattefordel i balansen avsettes på grunnlag av forskjeller mellom regnskapsmessige og skattemessige verdier i henhold til norsk regnskapsstandard for skatt. Midlertidige skatteøkende og skattereduserende forskjeller som kan utlignes er nettoført.

Midlertidige forskjeller knyttet til:	01.01.2021	31.12.2021	Endring
Anleggsmidler	13 587 411	16 467 123	(2 879 712)
Skattemessig fremførbart underskudd	(15 253 006)	(5 589 541)	(9 663 465)
Netto forskjeller	(1 665 595)	10 877 582	(12 543 177)
Skattereduserende forskjeller som ikke kan utlignes	1 665 595	0	1 665 595
Sum midlertidige forskjeller	0	10 877 582	(10 877 582)
<b>Utsatt skatt 31.12.21. basert på 22%</b>	<b>0</b>	<b>2 393 068</b>	<b>(2 393 068)</b>

## Note 4 - Anleggsmidler

	Varige driftsmidler
Anskaffelseskost 01.01.2021	59 262 556
Tilgang i året	2 423 505
<b>Anskaffelseskost 31.12.2021</b>	<b>61 686 061</b>
Samlede avskrivninger, nedskrivninger og reverseringer av nedskrivninger 31.12.2021	(2 666 277)
<b>Balanseført verdi 31.12.2021</b>	<b>59 019 784</b>
Avskrivninger, nedskrivninger og reverseringer av nedskrivninger i regnskapsåret	(624 856)

## Note 5 - Lån og sikkerhetsstillelse til ledende personer

Selskapet har ikke gitt lån eller sikkerhetsstillelse til medlemmer av styrende organer.

## Note 6 - Egenkapital

	Aksjekapital	Overkurs	Annen innsk. EK	Udekket tap	Sum
Egenkapital 01.01.2021	230 000	1 800 000		(1 281 284)	748 716
Årets resultat				(379 891)	(379 891)
Konsernbidrag			10 530 000		10 530 000
<b>Egenkapital 31.12.2021</b>	<b>230 000</b>	<b>1 800 000</b>	<b>10 530 000</b>	<b>(1 661 175)</b>	<b>10 898 825</b>



## Note 7 - Gjeld

	<b>Beløp</b>
Del av gjeld som forfaller til betaling mer enn fem år etter regnskapsårets slutt	16 104 825
Gjeld som er sikret ved pant eller lignende sikkerhet i eiendeler	29 012 827
Balanseført verdi av de pantsatte eiendeler	60 085 789

## Note 8 - Konsern, tilknyttet selskap mv.

	<b>2021</b>	<b>2020</b>
<b>Fordringer</b>		
Samlet beløp som gjelder foretak i samme konsern	13 500 000	
<b>Annen langsiktig gjeld</b>		
Samlet beløp som gjelder foretak i samme konsern	13 000 000	13 000 000
<b>Kortsiktig gjeld</b>		
Samlet beløp som gjelder foretak i samme konsern	12 915 017	9 657 516

Regnskapet inngår i konsernregnskapet til Voss Energi AS