



## ÅRSREGNSKAPET FOR REGNSKAPSÅRET 2017 - GENERELL INFORMASJON

### Enheten

Organisasjonsnummer: 960 536 592  
Organisasjonsform: Aksjeselskap  
Foretaksnavn: ECONPARTNER SKULLERUD AS  
Forretningsadresse: Olaf Helsets vei 5  
0694 OSLO

### Regnskapsår

Årsregnskapets periode: 01.01.2017 - 31.12.2017

### Konsern

Morselskap i konsern: Nei

### Regnskapsregler

Regler for små foretak benyttet: Ja  
Benyttet ved utarbeidelsen av årsregnskapet til selskapet: Regnskapslovens alminnelige regler

### Årsregnskapet fastsatt av kompetent organ

Bekreftet av representant for selskapet: Andreas Helset  
Dato for fastsettelse av årsregnskapet: 20.03.2018

### Grunnlag for avgivelse

År 2017: Årsregnskapet er elektronisk innlevert  
År 2016: Tall er hentet fra elektronisk innlevert årsregnskap fra 2017

*Det er ikke krav til at årsregnskapet m.v. som sendes til Regnskapsregisteret er undertegnet. Kontrollen på at dette er utført ligger hos revisor/enhetens øverste organ. Sikkerheten ivaretas ved at innsender har rolle/rettighet for innsending av årsregnskapet via Altinn, og ved at det bekreftes at årsregnskapet er fastsatt av kompetent organ.*

Brønnøysundregistrene, 01.05.2021



## Resultatregnskap

Beløp i: NOK	Note	2017	2016
<b>RESULTATREGNSKAP</b>			
<b>Inntekter</b>			
Salgsinntekt		18 379 663	16 355 277
<b>Sum inntekter</b>	1	<b>18 379 663</b>	<b>16 355 277</b>
<b>Kostnader</b>			
Varekostnad	1	281 757	247 011
Lønnskostnad	1, 4, 7	12 225 752	11 128 715
Avskrivning på varige driftsmidler og immaterielle eiendeler	1, 10	724 660	710 846
Annen driftskostnad		2 966 793	2 729 153
<b>Sum kostnader</b>	1	<b>16 198 961</b>	<b>14 815 724</b>
<b>Driftsresultat</b>		<b>2 180 702</b>	<b>1 539 553</b>
<b>Finansinntekter og finanskostnader</b>			
Annen renteinntekt		18 667	51 335
<b>Sum finansinntekter</b>		<b>18 667</b>	<b>51 335</b>
Annen rentekostnad		1 841	831
<b>Sum finanskostnader</b>		<b>1 841</b>	<b>831</b>
<b>Netto finans</b>		<b>16 826</b>	<b>50 504</b>
<b>Ordinært resultat før skattekostnad</b>		<b>2 197 528</b>	<b>1 590 057</b>
Skattekostnad på ordinært resultat	1, 9, 1	533 137	400 162
<b>Ordinært resultat etter skattekostnad</b>		<b>1 664 391</b>	<b>1 189 895</b>
<b>Årsresultat</b>	8	<b>1 664 391</b>	<b>1 189 895</b>
<b>Årsresultat etter minoritetsinteresser</b>		<b>1 664 391</b>	<b>1 189 895</b>
<b>Totalresultat</b>		<b>1 664 391</b>	<b>1 189 895</b>
<b>Overføringer og disponeringer</b>			
Utbytte		2 541 828	
Overføringer til/fra annen egenkapital		-877 437	1 189 895



## Resultatregnskap

<b>Beløp i: NOK</b>	<b>Note</b>	<b>2017</b>	<b>2016</b>
Sum overføringer og disponeringer		1 664 391	1 189 895



## Balanse

Beløp i: NOK	Note	2017	2016
<b>BALANSE - EIENDELER</b>			
<b>Anleggsmidler</b>			
<b>Immaterielle eiendeler</b>			
Utsatt skattefordel	9	131 801	65 123
Goodwill	10	450 000	1 050 000
<b>Sum immaterielle eiendeler</b>		<b>581 801</b>	<b>1 115 123</b>
<b>Varige driftsmidler</b>			
Driftsløsøre, inventar, verktøy, kontormaskiner og lignende	10	201 737	190 232
<b>Sum varige driftsmidler</b>	10	<b>201 737</b>	<b>190 232</b>
<b>Finansielle anleggsmidler</b>			
Andre fordringer			177 592
<b>Sum finansielle anleggsmidler</b>			<b>177 592</b>
<b>Sum anleggsmidler</b>	1	<b>783 538</b>	<b>1 482 947</b>
<b>Omløpsmidler</b>			
<b>Varer</b>			
<b>Fordringer</b>			
Kundefordringer		2 190 407	2 485 911
Andre fordringer	2	366 954	637 929
<b>Sum fordringer</b>	1	<b>2 557 361</b>	<b>3 123 841</b>
<b>Bankinnskudd, kontanter og lignende</b>			
Bankinnskudd, kontanter og lignende	5, 6	3 536 506	1 806 542
<b>Sum bankinnskudd, kontanter og lignende</b>		<b>3 536 506</b>	<b>1 806 542</b>
<b>Sum omløpsmidler</b>		<b>6 093 867</b>	<b>4 930 382</b>
<b>SUM EIENDELER</b>		<b>6 877 406</b>	<b>6 413 330</b>

## BALANSE - EGENKAPITAL OG GJELD



## Balanse

Beløp i: NOK	Note	2017	2016
<b>Egenkapital</b>			
<b>Innskutt egenkapital</b>			
Selskapskapital	3	250 000	250 000
<b>Sum innskutt egenkapital</b>		<b>250 000</b>	<b>250 000</b>
<b>Opptjent egenkapital</b>			
Annen egenkapital	8		2 377 437
<b>Sum opptjent egenkapital</b>			<b>2 377 437</b>
<b>Sum egenkapital</b>	8	<b>250 000</b>	<b>2 627 437</b>
<b>Sum langsiktig gjeld</b>		<b>0</b>	<b>0</b>
<b>Kortsiktig gjeld</b>			
Leverandørgjeld		278 638	
Betalbar skatt	1, 9	599 815	474 635
Skyldige offentlige avgifter		1 382 032	1 278 074
Utbytte		2 541 828	
Annen kortsiktig gjeld	2	1 825 093	2 033 184
<b>Sum kortsiktig gjeld</b>	1	<b>6 627 406</b>	<b>3 785 893</b>
<b>Sum gjeld</b>		<b>6 627 406</b>	<b>3 785 893</b>
<b>SUM EGENKAPITAL OG GJELD</b>		<b>6 877 406</b>	<b>6 413 330</b>



# Årsregnskap

## 2017

# ECONPARTNER SKULLERUD AS

Org.nr 960 536 592



<b>Resultatregnskap</b>			
Econpartner Skullerud AS			
<b>Driftsinntekter og driftskostnader</b>	<b>Note</b>	<b>2017</b>	<b>2016</b>
Salgsinntekt		18 379 663	16 355 277
Sum driftsinntekter	<b>1</b>	<b>18 379 663</b>	<b>16 355 277</b>
Varekostnad	<b>1</b>	281 757	247 011
Lønnskostnad	<b>1, 4, 7</b>	12 225 752	11 128 715
Avskrivning av driftsmidler og immaterielle eiendeler	<b>1, 10</b>	724 660	710 846
Annen driftskostnad		2 966 793	2 729 153
Sum driftskostnader	<b>1</b>	<b>16 198 961</b>	<b>14 815 724</b>
Driftsresultat		<b>2 180 702</b>	<b>1 539 553</b>
<b>Finansinntekter og finanskostnader</b>			
Annen renteinntekt		18 667	51 335
Annen rentekostnad		1 841	831
Resultat av finansposter		16 826	50 504
Ordinært resultat før skattekostnad		<b>2 197 528</b>	<b>1 590 057</b>
Skattekostnad på ordinært resultat	<b>1, 9</b>	599 815	474 635
Endring utsatt skatt	<b>1</b>	-66 678	-74 473
Ordinært resultat		<b>1 664 391</b>	<b>1 189 895</b>
Årsresultat	<b>8</b>	<b>1 664 391</b>	<b>1 189 895</b>
<b>Disponeringer :</b>			
Avsatt til utbytte		2 541 828	0
Avsatt til annen egenkapital		0	1 189 895
Overført fra annen egenkapital		877 437	0
Sum disponeringer		<b>1 664 391</b>	<b>1 189 895</b>






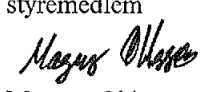


<b>Balanse</b>			
Econpartner Skullerud AS			
<b>Eiendeler</b>	<b>Note</b>	<b>2017</b>	<b>2016</b>
<b>Anleggsmidler</b>			
<b>Immaterielle eiendeler</b>			
Utsatt skattefordel	9	131 801	65 123
Goodwill	10	450 000	1 050 000
Sum immaterielle eiendeler		<u>581 801</u>	<u>1 115 123</u>
<b>Varige driftsmidler</b>			
Driftsløsøre, inventar o.a. utstyr	10	201 737	190 232
Sum varige driftsmidler	10	<u>201 737</u>	<u>190 232</u>
<b>Finansielle driftsmidler</b>			
Langsiktige fordringer		0	177 592
Sum finansielle anleggsmidler		<u>0</u>	<u>177 592</u>
Sum anleggsmidler	1	<u>783 538</u>	<u>1 482 947</u>
<b>Omløpsmidler</b>			
<b>Fordringer</b>			
Kundefordringer		2 190 407	2 485 911
Andre kortsiktige fordringer	2	366 954	637 929
Sum fordringer	1	<u>2 557 361</u>	<u>3 123 841</u>
<b>Investeringer</b>			
Bankinnskudd, kontanter o.l.	5, 6	<u>3 536 506</u>	<u>1 806 542</u>
Sum omløpsmidler		<u>6 093 867</u>	<u>4 930 382</u>
<b>Sum eiendeler</b>		<u>6 877 406</u>	<u>6 413 330</u>

Econpartner Skullerud AS

Side 4



<b>Balanse</b>			
Econpartner Skullerud AS			
<b>Egenkapital og gjeld</b>	<b>Note</b>	<b>2017</b>	<b>2016</b>
<b>Innskutt egenkapital</b>			
Aksjekapital	3	250 000	250 000
Sum innskutt egenkapital		<u>250 000</u>	<u>250 000</u>
<b>Opptjent egenkapital</b>			
Annen egenkapital		0	2 377 437
Sum opptjent egenkapital		<u>0</u>	<u>2 377 437</u>
Sum egenkapital	8	<u>250 000</u>	<u>2 627 437</u>
<b>Gjeld</b>			
<b>Avsetning for forpliktelser</b>			
<b>Annen langsiktig gjeld</b>			
<b>Kortsiktig gjeld</b>			
Leverandørgjeld		278 638	0
Betalbar skatt	1, 9	599 815	474 635
Skattetrekk og andre trekk		1 382 032	1 278 074
Utbytte		2 541 828	0
Annen kortsiktig gjeld	2	1 825 093	2 033 184
Sum kortsiktig gjeld	1	<u>6 627 406</u>	<u>3 785 893</u>
Sum gjeld		<u>6 627 406</u>	<u>3 785 893</u>
<b>Sum gjeld og egenkapital</b>		<u>6 877 406</u>	<u>6 413 330</u>
Oslo, den 20.03.2018			
 Andreas G. Helse styreleder	 Jane S. Bohne styremedlem	 Trond Dahl styremedlem	
 Kristian E. Grønseth styremedlem	 Arne S. Christie styremedlem	 Magnus Ohlsson daglig leder	
Econpartner Skullerud AS		Side 2	



Noter Econpartner Skullerud AS

## **NOTE NR. 1, REGNSKAPSPRINSIPPER**

### **Regnskapsprinsipper**

#### **Generelt**

Regnskapet er utarbeidet i overensstemmelse med regnskapsloven og god regnskapsskikk. Regnskapet bygger på historisk kost prinsippet. Kostnader sammenstilles med og kostnadsføres samtidige med de inntekter kostnadene kan sammenstilles med. Regnskapet er satt opp basert på fortsatt drift.

#### **Driftsinntekter og kostnader**

Inntektsføring skjer etter opptjeningsprinsippet som normalt vil være leveringstidspunktet for varer og tjenester. Kostnader medtas etter sammenstillingsprinsippet, dvs at kostnader medtas i samme periode som tilhørende inntekter inntektsføres.

#### **Klassifisering**

Eiendeler knyttet til varekretsløpet klassifiseres som omløpsmidler. Samme regel gjelder for kortsiktig gjeld. Fordringer og gjeld som ikke knytter seg til varekretsløpet, klassifiseres som omløpsmidler/kortsiktig gjeld dersom de forfaller innen ett år. Øvrige eiendeler klassifiseres som anleggsmidler, og øvrig gjeld klassifiseres som langsiktig.

#### **Vurderingsregler**

**Kundefordringer** er vurdert til pålydende, nedskrevet med forventet tap på fordringer.

**Øvrige omløpsmidler** vurderes til det laveste av anskaffelseskost og virkelig verdi

**Varige driftsmidler** aktiveres og avskrives dersom de har levetid over 3 år og har en kostpris som overstiger kr 15.000.

Varige driftsmidler vurderes til historisk kost med fradrag for bedriftsøkonomiske avskrivninger. Avskrivninger baseres på en vurdering av driftsmidlenes økonomiske og tekniske levetid. Selskapet benytter lineære avskrivninger for avskrivning av varige driftsmidler. Avskrivningssatsene er gjengitt i note.

**Utsatt skatt** i balansen avsettes på grunnlag av forskjeller mellom regnskapsmessige og skattemessige verdier i henhold til norsk regnskapsstandard for skatt. Ved beregning av utsatt skatt gjøres det fradrag for eventuelle fremførbart underskudd.

**Betalbar skatt** beregnes på grunnlag av årets skattemessige resultat.

Econpartner Skullerud AS

Side 6



Noter Econpartner Skullerud AS

## **NOTE NR. 2, FORDRINGER OG KORTSIKTIG GJELD**

	2016	2017
Kortsiktige fordringer :		
Timer i arbeid	284.000	200.000
Forskudd lønn	2.157	8.066
Leverandørgjeld	318.471	0
Forskuddsbetalte kostnader	<u>33.301</u>	<u>158.888</u>
Sum kortsiktige fordring	<u>637.929</u>	<u>366.954</u>
Kortsiktig gjeld :		
Skyldig lønn	201.511	380.062
Skyldig feriepenger	970.852	1.056.534
Lån aksjonær	650.000	150.000
Avsetning kostnader	0	50.000
Forskudd fra kunder	<u>210.821</u>	<u>188.497</u>
Sum kortsiktig gjeld	<u>2.033.184</u>	<u>1.825.093</u>

## **NOTE NR. 3 ANTALL AKSJER, AKSJEIERE MV.**

Selskapet har følgende aksjonærer :

Jane S. Bohr 125 aksjer à kr. 1.000,- (styremedlem/daglig leder)

Trond Dahl 125 aksjer à kr. 1.000,- (styremedlem)

Totalt 250 aksjer a kr.1.000,- utgjør selskapets aksjekapital på kr.250.000,-. Alle aksjer har lik stemmerett.

## **NOTE NR. 4, YTELSE TIL LEDENDE PERSONER.**

Det er ikke utbetalt styrehonorar i 2017. Ytelser til daglig leder utgjorde kr. 845.875,-

Honorar til revisor er kostnadsført med kr. 23.000, for revisjon og kr. 3.600 for bistand, total revisjonskostnad kr. 26.600,-.

Econpartner Skullerud AS

Side 7



## Noter Econpartner Skullerud AS

### **NOTE 5 BUNDNE MIDLER**

I posten Bankinnskudd inngår bundne bankinnskudd med kr. 420.284,- på skattetrekkskontoen og kr. 614.299,- i depositum husleie.

### **NOTE NR. 6, FORPLIKTELSER**

Selskapet har i 2015 tegnet ny leiekontrakt, med 5 års forpliktelse. Vi har et depositum innestående på kr. 614.299,-

### **NOTE NR. 7 LØNSKOSTNADER**

<b>Lønnskostnader</b>	<b>2017</b>	<b>2016</b>
Lønninger	10 033 674	9 013 071
Arbeidsgiveravgift	1 422 909	1 279 425
Pensjonskostnader	175 712	155 601
Andre ytelser	593 457	680 618
<b>Sum</b>	<b>12 225 752</b>	<b>11 128 715</b>

Gjennomsnittlig antall årsverk: 14,5



Noter Econpartner Skullerud AS

Note 8 Egenkapital

	Aksjekapital	Overkurs- fond	Fond for vurd.forskjeller	Annen egenkapital	Sum egenkapital
Pr. 31.12.2016	250 000	0	0	2 377 437	2 627 437
Endringer ført mot EK					0
<b>Pr 01.01.2017</b>	<b>250 000</b>	<b>0</b>	<b>0</b>	<b>2 377 437</b>	<b>2 627 437</b>
Pr. 01.01.2017	250 000	0	0	2 377 437	2 627 437
Tilleggsutbytte				- 1 500 000	-1 500 000
Avsatt utbytte				-2 541 828	-2 541 828
Årets resultat				1 664 391	1 664 391
<b>Pr 31.12.2017</b>	<b>250 000</b>	<b>0</b>	<b>0</b>	<b>0</b>	<b>250 000</b>

Note 9 Skatt

Årets skattekostnad	2017	2016
Resultatført skatt på ordinært resultat:		
Betalbar skatt	599 815	474 635
Endring i utsatt skattefordel	-66 678	-74 473
<b>Skattekostnad ordinært resultat</b>	<b>533 137</b>	<b>400 162</b>
Skattepliktig inntekt:		
Ordinært resultat før skatt	2 197 528	1 590 057
Permanente forskjeller	-2	-263
Endring i midlertidige forskjeller	301 704	308 746
<b>Skattepliktig inntekt</b>	<b>2 499 230</b>	<b>1 898 540</b>
Betalbar skatt i balansen:		
Betalbar skatt på årets resultat	599 815	474 635
<b>Sum betalbar skatt i balansen</b>	<b>599 815</b>	<b>474 635</b>

Skatteeffekten av midlertidige forskjeller og underskudd til fremføring som har gitt opphav til utsatt skatt og utsatte skattefordeler, spesifisert på typer av midlertidige forskjeller:

	2017	2016	Endring
Varige driftsmidler	-586 166	-208 238	377 928
Fordringer	13 116	-63 108	-76 224
<b>Sum</b>	<b>-573 049</b>	<b>-271 346</b>	<b>301 704</b>
Utsatt skattefordel (23 % / 24 %)	-131 801	-65 123	66 678



## Noter Econpartner Skullerud AS

### Note 10 Anleggsmidler

	<b>Maskiner/ Inventar</b>	<b>Goodwill</b>	<b>Data- utstyr</b>	<b>Sum</b>
Anskaffelseskost pr. 01.01.17	473 440	3 000 000		3 473 440
+ Tilgang kjøpte anleggsmidler	37 500		98 664	136 164
= Anskaffelseskost 31.12.17	<b>510 940</b>	<b>3 000 000</b>	<b>98 664</b>	<b>3 609 604</b>
Akkumulerte avskrivninger 31.12.17	402 387	2 550 000	5 481	2 957 868
= Bokført verdi 31.12.17	<b>108 553</b>	<b>450 000</b>	<b>93 183</b>	<b>651 736</b>
Årets ordinære avskrivninger	119 179	600 000	5 481	724 660
Økonomisk levetid	3-5 år	5 år	3 år	



Årsberetning 2017

for

ECONPARTNER SKULLERUD AS

**Virksomhetens art**

Virksomheten er et regnskapsbyrå. Selskapet er lokalisert i Oslo kommune.

**Fortsatt drift**

Årsregnskapet er utarbeidet under forutsetningen om fortsatt drift.

Styret mener at årsregnskapet gir et rettviseende bilde av Econpartner Skullerud AS sine eiendeler og gjeld, finansielle stilling og resultat.

**Arbeidsmiljø/ytre miljø**

Styret anser arbeidsmiljøet i selskapet som bra.

Ansatte i virksomheten har ikke vært utsatt for ulykker eller skader i forbindelse med utførelse av arbeidet.

Sykefravær har i året vært på totalt 2,8%.

Selskapets virksomhet forurenses ikke det ytre miljø.

**Likestilling :**

Firmaet tar hensyn til likestilling for å forhindre forskjellsbehandling i strid med lov om likestilling mellom kjønnene. Det er av den grunn ikke iverksatt spesielle tiltak. Foretaket har 17 ansatte som består av 12 kvinner og 5 menn. Styret består av 6 personer, 5 menn og 1 kvinne.

OSLO, den 20.03.18

Andreas G. Helset  
Styrets leder

Trond Dahl  
styremedlem

Jane S. Bohr  
styremedlem

Kristian E. Grønset  
styremedlem

Arne S. Christi  
styremedlem

Magnus Ohlsson  
daglig leder



Til generalforsamlingen i Econpartner Skullerud AS

## Uavhengig revisors beretning

### Uttalelse om revisjonen av årsregnskapet

#### *Konklusjon*

Vi har revidert Econpartner Skullerud AS' årsregnskap som viser et overskudd på kr 1 664 391. Årsregnskapet består av balanse per 31. desember 2017, resultatregnskap og oppstilling over endringer i egenkapital for regnskapsåret avsluttet per denne datoen og noter til årsregnskapet, herunder et sammendrag av viktige regnskapsprinsipper.

Etter vår mening er det medfølgende årsregnskapet avgitt i samsvar med lov og forskrifter og gir et rettviseende bilde av selskapets finansielle stilling per 31. desember 2017, og av dets resultater for regnskapsåret avsluttet per denne datoen i samsvar med regnskapslovens regler og god regnskapsskikk i Norge.

#### *Grunnlag for konklusjonen*

Vi har gjennomført revisjonen i samsvar med lov, forskrift og god revisjonsskikk i Norge, herunder de internasjonale revisjonsstandardene International Standards on Auditing (ISA-ene). Våre oppgaver og plikter i henhold til disse standardene er beskrevet i Revisors oppgaver og plikter ved revisjon av årsregnskapet. Vi er uavhengige av selskapet slik det kreves i lov og forskrift, og har overholdt våre øvrige etiske forpliktelser i samsvar med disse kravene. Etter vår oppfatning er innhentet revisjonsbevis tilstrekkelig og hensiktsmessig som grunnlag for vår konklusjon.

#### *Øvrig informasjon*

Ledelsen er ansvarlig for øvrig informasjon. Øvrig informasjon består av årsberetningen, men inkluderer ikke årsregnskapet og revisjonsberetningen.

Vår uttalelse om revisjonen av årsregnskapet dekker ikke øvrig informasjon, og vi attesterer ikke den øvrige informasjonen.

I forbindelse med revisjonen av årsregnskapet er det vår oppgave å lese øvrig informasjon med det formål å vurdere hvorvidt det foreligger vesentlig inkonsistens mellom øvrig informasjon og årsregnskapet, kunnskap vi har opparbeidet oss under revisjonen, eller hvorvidt den tilsynelatende inneholder vesentlig feilinformasjon.

Dersom vi konkluderer med at den øvrige informasjonen inneholder vesentlig feilinformasjon er vi pålagt å rapportere det. Vi har ingenting å rapportere i så henseende.

#### *Styrets og daglig leders ansvar for årsregnskapet*

Styret og daglig leder er ansvarlig for å utarbeide årsregnskapet i samsvar med lov og forskrifter, herunder for at det gir et rettviseende bilde i samsvar med regnskapslovens regler og god regnskapsskikk i Norge. Ledelsen er også ansvarlig for slik internkontroll som den finner nødvendig for å kunne utarbeide et årsregnskap som ikke inneholder vesentlig feilinformasjon, verken som følge av misligheter eller feil.

Plus Revisjon AS  
Rosenkrantz gate 20, 0160 Oslo  
Tlf: 23 03 91 60

Ora.nr. 990 422 052 MVA. Foretaksregistret

[www.plus-revisjon.no](http://www.plus-revisjon.no)



## PlusRevisjon

Ved utarbeidelsen av årsregnskapet må ledelsen ta standpunkt til selskapets evne til fortsatt drift og opplyse om forhold av betydning for fortsatt drift. Forutsetningen om fortsatt drift skal legges til grunn for årsregnskapet så lenge det ikke er sannsynlig at virksomheten vil bli avviklet.

### *Revisors oppgaver og plikter ved revisjonen av årsregnskapet*

Vårt mål med revisjonen er å oppnå betryggende sikkerhet for at årsregnskapet som helhet ikke inneholder vesentlig feilinformasjon, verken som følge av misligheter eller utilsiktede feil, og å avgi en revisjonsberetning som inneholder vår konklusjon. Betryggende sikkerhet er en høy grad av sikkerhet, men ingen garanti for at en revisjon utført i samsvar med lov, forskrift og god revisjonsskikk i Norge, herunder ISA-ene, alltid vil avdekke vesentlig feilinformasjon som eksisterer. Feilinformasjon kan oppstå som følge av misligheter eller utilsiktede feil. Feilinformasjon blir vurdert som vesentlig dersom den enkeltvis eller samlet med rimelighet kan forventes å påvirke økonomiske beslutninger som brukerne foretar basert på årsregnskapet.

For videre beskrivelse av revisors oppgaver og plikter vises det til:  
<https://revisorforeningen.no/revisjonsberetninger>

### **Uttalelse om øvrige lovmessige krav**

#### *Konklusjon om registrering og dokumentasjon*

Basert på vår revisjon av årsregnskapet som beskrevet ovenfor, og kontrollhandlinger vi har funnet nødvendig i henhold til internasjonal standard for attestasjonsoppdrag (ISAE) 3000 «Attestasjonsoppdrag som ikke er revisjon eller forenklet revisorkontroll av historisk finansiell informasjon», mener vi at ledelsen har oppfylt sin plikt til å sørge for ordentlig og oversiktlig registrering og dokumentasjon av selskapets regnskapsopplysninger i samsvar med lov og god bokføringsskikk i Norge.

Oslo, 20. mars 2018

**Plus Revisjon AS**

  
Kolbjørn Framhus  
registrert revisor

Plus Revisjon AS  
Rosenkrantz gate 20, 0160 Oslo  
Tlf: 23 03 91 60

Ora.nr. 990 422 052 MVA. Foretaksregistrert

www.plus-revisjon.no