



ÅRSREGNSKAPET FOR REGNSKAPSÅRET 2023 - GENERELL INFORMASJON

Enheten

Organisasjonsnummer: 971 375 299
Organisasjonsform: Forening/lag/innretning
Foretaksnavn: SURNADAL IDRETTSLAG
Forretningsadresse: Syltøran stadion
6652 SURNADAL

Regnskapsår

Årsregnskapets periode: 01.01.2023 - 31.12.2023

Konsern

Morselskap i konsern: Nei

Regnskapsregler

Regler for små foretak benyttet: Ja
Benyttet ved utarbeidelsen av årsregnskapet til selskapet: Regnskapslovens alminnelige regler

Årsregnskapet fastsatt av kompetent organ

Bekreftet av representant for selskapet: Juras Chachlauskas
Dato for fastsettelse av årsregnskapet: 21.03.2024

Grunnlag for avgivelse

År 2023: Årsregnskapet er elektronisk innlevert
År 2022: Tall er hentet fra elektronisk innlevert årsregnskap fra 2023

Det er ikke krav til at årsregnskapet m.v. som sendes til Regnskapsregisteret er undertegnet. Kontrollen på at dette er utført ligger hos revisor/enhetens øverste organ. Sikkerheten ivaretas ved at innsender har rolle/rettighet for innsending av årsregnskapet via Altinn, og ved at det bekreftes at årsregnskapet er fastsatt av kompetent organ.

Brønnøysundregistrene, 19.06.2025



Resultatregnskap

Beløp i: NOK	Note	2023	2022
RESULTATREGNSKAP			
Inntekter			
Salgsinntekt	3,5	8 731 499	1 917 062
Annen driftsinntekt	4,5,6	4 360 773	4 192 301
Sum inntekter		13 092 272	6 109 363
Kostnader			
Varekostnad	7	238 025	160 893
Lønnskostnad	8,9	668 564	701 553
Avskrivning på varige driftsmidler og immaterielle eiendeler	10	206 209	190 541
Annen driftskostnad	3,5,11	8 167 181	5 140 594
Sum kostnader		9 279 979	6 193 581
Driftsresultat		3 812 293	-84 218
Finansinntekter og finanskostnader			
Annen renteinntekt		27 193	22 948
Sum finansinntekter		27 193	22 948
Annen rentekostnad		57 203	18 022
Sum finanskostnader		57 203	18 022
Netto finans		-30 010	4 926
Ordinært resultat før skattekostnad		3 782 283	-79 292
Ordinært resultat etter skattekostnad		3 782 283	-79 292
Årsresultat	14	3 782 283	-79 292
Overføringer og disponeringer			
Overføringer til/fra annen egenkapital	14	3 782 283	-79 292
Sum overføringer og disponeringer		3 782 283	-79 292



Balanse

Beløp i: NOK	Note	2023	2022
BALANSE - EIENDELER			
Anleggsmidler			
Immaterielle eiendeler			
Varige driftsmidler			
Tomter, bygninger og annen fast eiendom	10	2 010 372	2 126 568
Maskiner og anlegg	10	196 229	201 778
Sum varige driftsmidler		2 206 601	2 328 346
Finansielle anleggsmidler			
Investeringer i aksjer og andeler	5	5 300 000	
Sum finansielle anleggsmidler		5 300 000	
Sum anleggsmidler		7 506 601	2 328 346
Omløpsmidler			
Varer			
Varer		9 540	7 228
Sum varer		9 540	7 228
Fordringer			
Kundefordringer	11	352 804	218 920
Andre fordringer		179 850	198 232
Sum fordringer		532 654	417 152
Bankinnskudd, kontanter og lignende			
Bankinnskudd, kontanter og lignende	12	3 518 900	4 847 070
Sum bankinnskudd, kontanter og lignende		3 518 900	4 847 070
Sum omløpsmidler		4 061 094	5 271 450
SUM EIENDELER		11 567 695	7 599 796

BALANSE - EGENKAPITAL OG GJELD



Balanse

Beløp i: NOK	Note	2023	2022
Egenkapital			
Innskutt egenkapital			
Selskapskapital	14	11 178 304	7 396 020
Sum innskutt egenkapital		11 178 304	7 396 020
Sum egenkapital		11 178 304	7 396 020
Gjeld			
Langsiktig gjeld			
Annen langsiktig gjeld			
Øvrig langsiktig gjeld			1 409
Sum annen langsiktig gjeld			1 409
Sum langsiktig gjeld		0	1 409
Kortsiktig gjeld			
Leverandørgjeld	11	70 841	60 866
Skyldige offentlige avgifter		40 267	30 176
Annen kortsiktig gjeld		278 283	111 325
Sum kortsiktig gjeld		389 391	202 367
Sum gjeld		389 391	203 776
SUM EGENKAPITAL OG GJELD		11 567 695	7 599 796



Brønnøysundregistrene

ÅRSREGNSKAP FOR REGNSKAPSÅRET 2023 - GENERELL INFORMASJON

Journalnummer: 2024 668302

Enheten

Organisasjonsnummer: 971 375 299
Organisasjonsform: Forening/lag/innretning
Foretaksnavn: SURNADAL IDRETTSLAG
Forretningsadresse: Syltøran stadion
6652 SURNADAL

Regnskapsår

Årsregnskapets periode: 01.01.2023 - 31.12.2023

Konsern

Morselskap i konsern: Nei

Regnskapsregler

Regler for små foretak benyttet: Ja
Benyttet ved utarbeidelsen av
årsregnskapet til selskapet: Regnskapslovens alminnelige regler

Årsregnskapet fastsatt av kompetent organ

Bekreftet av representant for selskapet: Juras Chachlauskas
Dato for fastsettelse av årsregnskapet: 21.03.2024

Grunnlag for avgivelse

År 2023: Årsregnskap er elektronisk innlevert.
År 2022: Tall er hentet fra elektronisk innlevert årsregnskap fra 2023.

Det er ikke krav til at årsregnskapet m.v. som sendes til Regnskapsregisteret er undertegnet. Kontrollen på at dette er utført ligger hos revisor/enhetens øverste organ. Sikkerheten ivaretas ved at innsender har rolle/rettighet for innsending av årsregnskapet via Altinn, og ved at det bekreftes at årsregnskapet er fastsatt av kompetent organ.

Brønnøysundregistrene, 19.08.2024



Organisasjonsnr: 971 375 299
SURNADAL IDRETTSKLAG

RESULTATREGNSKAP

Beløp i: NOK	Note	2023	2022
RESULTATREGNSKAP			
Inntekter			
Salgsinntekt	3,5	8 731 499	1 917 062
Annen driftsinntekt	4,5,6	4 360 773	4 192 301
Sum inntekter		13 092 272	6 109 363
Kostnader			
Varekostnad	7	238 025	160 893
Lønnskostnad	8,9	668 564	701 553
Avskrivning på varige driftsmidler og immaterielle eiendeler	10	206 209	190 541
Annen driftskostnad	3,5,11	8 167 181	5 140 594
Sum kostnader		9 279 979	6 193 581
Driftsresultat		3 812 293	-84 218
Finansinntekter og finanskostnader			
Annen renteinntekt		27 193	22 948
Sum finansinntekter		27 193	22 948
Annen rentekostnad		57 203	18 022
Sum finanskostnader		57 203	18 022
Netto finans		-30 010	4 926
Ordinært resultat før skattekostnad		3 782 283	-79 292
Ordinært resultat etter skattekostnad		3 782 283	-79 292
Årsresultat	14	3 782 283	-79 292
Overføringer og disponeringer			
Overføringer til/fra annen egenkapital	14	3 782 283	-79 292
Sum overføringer og disponeringer		3 782 283	-79 292



Organisasjonsnr: 971 375 299
SURNADAL IDRETTSKLAG

BALANSE

Beløp i: NOK

Note	2023	2022
------	------	------

BALANSE - EIENDELER

Anleggsmidler Immaterielle eiendeler

Varige driftsmidler

Tomter, bygninger og annen fast eiendom	10	2 010 372	2 126 568
Maskiner og anlegg	10	196 229	201 778
Sum varige driftsmidler		2 206 601	2 328 346

Finansielle anleggsmidler

Investeringer i aksjer og andeler	5	5 300 000	
Sum finansielle anleggsmidler		5 300 000	

Sum anleggsmidler		7 506 601	2 328 346
--------------------------	--	------------------	------------------

Omløpsmidler

Varer

Varer		9 540	7 228
Sum varer		9 540	7 228

Fordringer

Kundefordringer	11	352 804	218 920
Andre fordringer		179 850	198 232
Sum fordringer		532 654	417 152

Bankinnskudd, kontanter og lignende

Bankinnskudd, kontanter og lignende	12	3 518 900	4 847 070
Sum bankinnskudd, kontanter og lignende		3 518 900	4 847 070

Sum omløpsmidler		4 061 094	5 271 450
-------------------------	--	------------------	------------------

SUM EIENDELER		11 567 695	7 599 796
----------------------	--	-------------------	------------------

BALANSE - EGENKAPITAL OG GJELD

Egenkapital

Innskutt egenkapital			
Selskapskapital	14	11 178 304	7 396 020
Sum innskutt egenkapital		11 178 304	7 396 020

Sum egenkapital		11 178 304	7 396 020
------------------------	--	-------------------	------------------



Gjeld			
Langsiktig gjeld			
Annen langsiktig gjeld			
Øvrig langsiktig gjeld			1 409
Sum annen langsiktig gjeld			1 409
Sum langsiktig gjeld		0	1 409
Kortsiktig gjeld			
Leverandørgjeld	11	70 841	60 866
Skyldige offentlige avgifter		40 267	30 176
Annen kortsiktig gjeld		278 283	111 325
Sum kortsiktig gjeld		389 391	202 367
Sum gjeld		389 391	203 776
SUM EGENKAPITAL OG GJELD		11 567 695	7 599 796



Organisasjonsnr: 971 375 299
SURNADAL IDRETTSLAG

NOTEOPPLYSNINGER - SELSKAP - alle poster oppgitt i hele tall

Note

1

Antall årsverk i regnskapsåret
8,90

Note

8,9

Spesifisering av resultatregnskapet

Lønnskostnader

<u>Lønn</u>	<u>Årets</u>	<u>Fjorårets</u>
	628868.00	642324.00
<u>Folketrygdavgift</u>	<u>Årets</u>	<u>Fjorårets</u>
	31650.00	35695.00
<u>Pensjonskostnader</u>	<u>Årets</u>	<u>Fjorårets</u>
	8045.00	23534.00
<u>Sum lønnskostnader</u>	<u>Årets</u>	<u>Fjorårets</u>
	668564.00	701553.00

Note

Ekstraordinære inntekter og kostnader

<u>Sum</u>	<u>Beløp</u>
------------	--------------

Note

Varige driftsmidler og immaterielle eiendeler

<u>Anskaffelseskost 01.01.</u>	<u>Varige driftsmidler</u>	<u>Immaterielle eiend.</u>
	7233009.00	
<u>Tilgang i året</u>	<u>Varige driftsmidler</u>	<u>Immaterielle eiend.</u>
	6115.00	
<u>Avgang i året</u>	<u>Varige driftsmidler</u>	<u>Immaterielle eiend.</u>



0.00

Anskaffelseskost 31.12. Varige driftsmidler Immaterielle eiend.
7229124.00

Samlede av-/nedskrivn. Varige driftsmidler Immaterielle eiend.
50322522.00

Balanseført verdi 31.12. Varige driftsmidler Immaterielle eiend.
2206602.00

Årets av-/nedskrivn. Varige driftsmidler Immaterielle eiend.
206208.00

Anskaffelseskost - balanseførte lånekostnader, egentilvirkede anleggsmidler

Goodwill spesifisert for hvert enkelt virksomhetskjøp

Avskrivningsplan for goodwill som er lenger enn fem år - begrunnelse

Mer om varige driftsmidler/immaterielle eiendeler

Konsernregnskap

Morselskapet sitt navn

Forretningskontor for morselskapet

Begrunnelse for at datterselskap er utelatt fra konsolideringen

Samlet beløp - tilknyttet selskap Årets Fjorårets

Samlet beløp - foretak i samme konsern Årets Fjorårets

Samlet beløp - foretak i samme konsern Årets Fjorårets

Samlet beløp - felles kontrollert virksomhet Årets Fjorårets

Pantstillelse Beløp

Beholdning av egne aksjer Antall Pålydende Andel av aksjek.



BDO AS
Kobbegate 2
Postboks 1786 Sentrum
7416 Trondheim

Uavhengig revisors beretning

Til årsmøte i Surnadal Idrettslag

Konklusjon

Vi har revidert årsregnskapet til Surnadal Idrettslag.

Årsregnskapet består av:

- Balanse per 31. desember 2023
- Resultatregnskap for 2023
- Noter til årsregnskapet, herunder et sammendrag av viktige regnskapsprinsipper.

Etter vår mening:

- Oppfyller årsregnskapet gjeldende lovkrav, og
- Gir årsregnskapet et rettviseende bilde av selskapets finansielle stilling per 31. desember 2023 og av dets resultater for regnskapsåret avsluttet per denne datoen i samsvar med regnskapslovens regler og god regnskapsskikk i Norge.

Grunnlag for konklusjonen

Vi har gjennomført revisjonen i samsvar med International Standards on Auditing (ISA-ene). Våre oppgaver og plikter i henhold til disse standardene er beskrevet nedenfor under Revisors oppgaver og plikter ved revisjonen av årsregnskapet. Vi er uavhengige av selskapet i samsvar med kravene i relevante lover og forskrifter i Norge og International Code of Ethics for Professional Accountants (inkludert internasjonale uavhengighetsstandarder) utstedt av International Ethics Standards Board for Accountants (IESBA-reglene), og vi har overholdt våre øvrige etiske forpliktelser i samsvar med disse kravene. Innhentet revisjonsbevis er etter vår vurdering tilstrekkelig og hensiktsmessig som grunnlag for vår konklusjon.

Styret og daglig leders ansvar for årsregnskapet

Styret og daglig leder (ledelsen) er ansvarlig for å utarbeide årsregnskapet og for at det gir et rettviseende bilde i samsvar med regnskapslovens regler og god regnskapsskikk i Norge. Ledelsen er også ansvarlig for slik intern kontroll som den finner nødvendig for å kunne utarbeide et årsregnskap som ikke inneholder vesentlig feilinformasjon, verken som følge av misligheter eller utilsiktede feil.

Ved utarbeidelsen av årsregnskapet må ledelsen ta standpunkt til selskapets evne til fortsatt drift og opplyse om forhold av betydning for fortsatt drift. Forutsetningen om fortsatt drift skal legges til grunn for årsregnskapet så lenge det ikke er sannsynlig at virksomheten vil bli avviklet.

Revisors oppgaver og plikter ved revisjonen av årsregnskapet

Vårt mål er å oppnå betryggende sikkerhet for at årsregnskapet som helhet ikke inneholder vesentlig feilinformasjon, verken som følge av misligheter eller utilsiktede feil, og å avgi en revisjonsberetning som inneholder vår konklusjon. Betryggende sikkerhet er en høy grad av sikkerhet, men ingen garanti for at en revisjon utført i samsvar med ISA-ene, alltid vil avdekke vesentlig feilinformasjon. Feilinformasjon kan oppstå som følge av misligheter eller utilsiktede feil. Feilinformasjon er å anse som vesentlig dersom den enkeltvis eller samlet med rimelighet kan forventes å påvirke de økonomiske beslutningene som brukerne foretar på grunnlag av årsregnskapet.



For videre beskrivelse av revisors oppgaver og plikter vises det til:
<https://revisorforeningen.no/revisjonsberetninger>

BDO AS

Hanne Bjørnevåg
statsautorisert revisor
(elektronisk signert)

Penneo Dokumentnøkkel: F5QLI-7BOP-DX1DW-1KT6Q-ECJZL-H6QT8



PENNEO

Signaturene i dette dokumentet er juridisk bindende. Dokument signert med "Penneo™ - sikker digital signatur". De signerende parter sin identitet er registrert, og er listet nedenfor.

"Med min signatur bekrefter jeg alle datoer og innholdet i dette dokument."

Bjørnevåg, Hanne

Partner

På vegne av: BDO AS

Serienummer: no_bankid:9578-5997-4-229406

IP: 188.95.xxx.xxx

2024-05-13 20:49:04 UTC



Penneo Dokumentnøkkel: F5QLF7BOP-DX1DW-1KT6Q-ECJZL-H6QT8

Dokumentet er signert digitalt, med **Penneo.com**. Alle digitale signatur-data i dokumentet er sikret og validert av den datamaskin-utregnede hash-verdien av det opprinnelige dokument. Dokumentet er låst og tids-stemplet med et sertifikat fra en betrodd tredjepart. All kryptografisk bevis er integrert i denne PDF, for fremtidig validering (hvis nødvendig).

Hvordan bekrefter at dette dokumentet er originalen?

Dokumentet er beskyttet av ett Adobe CDS sertifikat. Når du åpner dokumentet i

Adobe Reader, skal du kunne se at dokumentet er sertifisert av **Penneo e-signature service <penneo@penneo.com>**. Dette garanterer at innholdet i dokumentet ikke har blitt endret.

Det er lett å kontrollere de kryptografiske beviser som er lokalisert inne i dokumentet, med Penneo validator - <https://penneo.com/validator>



Surnadal Idrettslag

Regnskap 2023 med noter

Rapport fra revisjonen

Budsjett 2024

Utarbeidet av:

SPAREBANK 1 SMN REGNSKAP AS

SURNADAL IL
RESULTAT

	NOTE	REGNSKAP 2023	REGNSKAP 2022	BUDSJETT 2023	BUDSJETT 2024
Inntekter					
Salginntekter kiosk/materiell	3	414 811	426 080	491 000	465 000
Sponsor-/samarbeidsavtaler	5	10 435 938	1 370 902	1 196 070	1 691 030
Arenareklame/støtte og lignende	5	-4 250	120 080	175 000	126 000
SALGSINNTEKTER		10 846 499	1 917 062	1 862 070	2 282 030
Tilskudd fra kommunen	4	252 843	233 280	205 505	232 400
Tilskudd fra forbund/krets	5	772 216	625 449	474 496	612 694
Tilskudd fra NAV		0	0	0	0
OFFENTLIGE TILSKUDD		1 025 059	858 729	680 001	845 094
Utleie lokaler eksternt	3	21 800	50 050	31 500	32 500
LEIEINNTEKTER		21 800	50 050	31 500	32 500
Salg anl midler/inventar med mer		0	120 000	0	0
Medlemsinntekter	6	1 532 581	1 373 262	1 112 000	1 292 400
Idrettsarrangement/-aktiviteter		306 446	360 379	420 300	428 000
Inntekt tipping		136 015	164 901	146 145	177 000
Dugnad, lotteri og lignende		1 203 280	1 156 346	1 268 500	1 371 000
Billettinntekter		126 435	105 614	140 000	170 000
Andre inntekter, erstatninger	3	10 517	3 020	0	3 000
ANDRE DRIFTSINNTEKTER		3 315 274	3 283 522	3 086 945	3 441 400
Sum inntekter		15 208 632	6 109 363	5 660 516	6 601 024
Kostnader					
VAREKOSTNAD	7	238 025	160 893	252 000	258 000
LØNN OG ANNEN GODTGJØRELSE	8,9	668 564	701 553	676 000	723 000
Avskrivninger	10	206 209	190 541	157 700	155 000
Leie lokaler/hall/baner/areal eksternt		94 673	117 345	86 167	427 000
Drift lokaler		260 160	256 414	217 000	188 000
Leie buss/maskiner		347 841	206 710	360 000	344 200
Investeringer og idrettsmaterieil		645 940	682 083	710 800	544 500
Drift/vedlikehold utstyr/maskiner/anlegg		394 658	453 468	548 500	356 000
Fremmedtjenester		316 885	260 061	238 171	209 700
Administrasjon og kontorkostnader		236 245	211 170	247 500	240 700
Kostnad og godtgjørelse for reise, diett ol		810 743	1 165 522	875 700	1 289 500
Kostnader salg/markedsføring		73 932	124 404	5 800	23 000
Idrettsarrangement/-aktiviteter		1 370 872	761 336	908 000	970 720
Kostnader dugnad, lotteri og lignende		554 180	485 796	477 000	493 000
Forsikringer		195 077	198 268	128 850	125 400
Kontingenter og deltakerkostnader		170 039	197 905	221 800	263 200
Diverse kostnader, gaver	3,5	4 711 844	20 112	16 000	33 000
Tap på fordringer/aksjer	11	54 093	0	0	0
ANDRE DRIFTSKOSTNADER		10 443 391	5 331 135	5 198 988	5 662 920
Sum kostnader		11 349 980	6 193 581	6 126 988	6 643 920
Driftsresultat		3 858 652	-84 218	-466 472	-42 896
Finans- og ekstraordinære poster					
Finansinntekter		27 193	22 948	18 400	16 300
Leverandørrenter		5 078	1 251	0	0
Finanskostnader		52 125	16 771	8 320	8 900
Sum finans- og ekstraordinære poster		-30 010	4 926	10 080	7 400
ÅRSRESULTAT	14	3 828 642	-79 292	-456 392	-35 496

SURNADAL IL
BALANSE








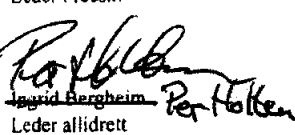
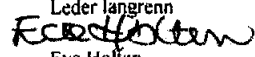
EIENDELER	NOTE	31.12.2023	01.01.2023
Anleggsmidler			
Kunsgressbane	10	0	0
Klubbhus Syltøran	10	1 135 600	1 206 575
Klubbhus Nordmarka	10	0	21 250
Tidakerhus Nordmarka	10	333 125	346 450
Smørehall Nordmarka	10	462 796	477 353
Gammelt Klubbhus Syltøran	10	78 851	74 940
Lysanlegg 2018	10	36 043	43 251
Kunstbaneskjær	10	0	0
Verti-Rake	10	0	0
Fotballmål	10	0	0
Scooter 2016	10	0	0
Tidakerutstyr Sæterlia	10	62 682	0
Oppvaskmaskin Syltøran	10	0	5 987
Fotball mål 2019	10	0	18 000
Trakkemaskin	10	0	0
ATV	10	0	0
Telt Alpint	10	0	7 950
Airtrack	10	0	5 000
Tarpam int hest	10	7 773	15 546
Vatningsvogn 2022	10	20 475	24 197
Vant 3-bane 2022	10	28 922	34 180
Skaphenger alpint	10	40 334	47 667
Aksjer Surnadal Fotballhall AS	5	5 300 000	0
Sum anleggsmidler		7 506 601	2 328 346
Omløpsmidler			
Varelager	7	9 540	7 228
Fordringer			
Kundefordringer	11	399 163	218 920
Andre korts. Fordringer		179 850	198 232
Sum fordringer		579 013	417 152
Kontanter, bankinnskudd og lignende			
Kasse		12 814	8 190
Bank	12	3 501 879	4 834 699
Orkla S-lag		4 207	4 181
Sum betalingsmidler		3 518 900	4 847 070
Sum omløpsmidler		4 107 453	5 271 450
SUM EIENDELER		11 614 054	7 599 796

SURNADAL IL
BALANSE

EGENKAPITAL OG GJELD	NOTE	31.12.2023	01.01.2023
Egenkapital			
Opptjent egenkapital			
Annen egenkapital	14	7 396 021	7 475 312
Årsresultat	14	3 828 642	-79 292
Sum opptjent egenkapital	14	11 224 663	7 396 020
Sum egenkapital		11 224 663	7 396 020
Gjeld			
Gjeld varmpumpe		0	1 409
Kortsiktig gjeld			
Gjeld Surnadal Fotballhall AS		185 000	0
Leverandørgjeld	11	70 841	60 866
Skyldig skattetrekk		19 532	13 462
Skyldig merverdiavgift		13 371	7 739
Skyldige offentlige avgifter		7 364	8 975
Påløpte feriepenger/lønn		51 934	55 066
Forskuddsbetalte inntekter		0	0
Annen kortsiktig gjeld		17 000	17 000
Påløpte kostnader		24 349	39 259
Sum kortsiktig gjeld		389 391	202 367
Sum gjeld		389 391	202 776
SUM EGENKAPITAL OG GJELD		11 614 054	7 599 796

Surnadal 31. desember 2023

20.03.2024


Vidar Ulvestad
Styreleder
Marina K. Fiske
Nestleder
Juras Chachlaskas
Daglig leder
Lill Torunn Aarnes Overland
Leder Alpint
Elin MO
Leder Handball
Øystein Fiske
Leder Freeski
Gunnar Aasbo
Leder langrenn
Hildeborg W. Larsen
Leder Fotball
Per Holten
Leder allidrett
Eva Holten
Styremedlem



NOTER TIL REGNSKAPET 2023:

Note 1

Regnskapsloven

Årsregnskapet, både resultat og balanse, er satt opp i samsvar med regnskapslov av 01.01.1999. Det er utarbeidet etter norske regnskapsstandarder og anbefalinger til god regnskapsskikk.

Note 2

Regnskapsprinsipper

Periodiseringsprinsippet, § 1-5, har vært mest mulig fulgt, spesielt ved årsoppgjøret. Dette innebærer at inntekter skal registreres i den periode de er inntjent, og kostnader skal registreres i den periode de er påløpt. Bruttoprinsippet har vært gjennomført så langt det har vært praktisk mulig. Det vil si at inntektene og kostnadene er registrert for seg på egne kontoer.

I det offisielle regnskapet er alle interne transaksjoner trukket ut både i resultatet og i balansen. Disse finnes igjen i avdelingsregnskapene.

Note 3

Salg kiosk/materiell, Investeringer og idrettsmaterieil

Interne transaksjoner mellom gruppene har i år vært på kr. 324.330,-. Disse er trukket ut både på inntekts og utgiftssiden. I fjor var det ingen interne transaksjoner.

Note 4

Kommunale tilskudd

Kulturmidler er på kr. 100.000 fra Surnadal Kommune. Resten er et driftstilskudd.

Note 5

Aksjer, tilskudd.

Laget gikk inn med kr. 5.300.000 i aksjekapital i det nystifta firmaet Surnadal Fotballhall AS. Dette utgjør 51 % av aksjene i firmaet. I den forbindelse mottok laget kr. 7.000.000 i gave fra næringslivet i Surnadal. Kr. 4.300.000,- av disse ble brukt til aksjekapital i Surnadal Fotballhall AS. De øvrige kr. 1.000.000,- i aksjekapital ble overført fra lagets kapital. Det er inntektsført kr. 7.000.000 i gaver fra næringslivet og utgiftsført kr. 2.700.000 i gaver til Fotballhallen av dette. I tillegg mottok Idrettslaget kr. 2.000.000,- i tippemidler som gjelder Surnadal Fotballhall AS. Dette er inntektsført og utgiftsført som tilskudd/gave på samme konto som gavene nevnt over her.

Note 6

Antall medlemmer

Surnadal Idrettslag har 1047 medlemmer pr. 31.12.2023. Inntektsført medlemskontingent i 2023 er kr. 142.075,-

Note 7

Varelager

Laget har et bokført varelager på 60 sekker toalettpapir til anskaffelseskost kr. 159,-. Totalt kr. 9.540,-. I fjor var det et varelager på kr. 7.228,-. Det er et lager av en del jubileumsbøker og jubileumsskjorter som er verdsatt til kr. 0,- da forventet salg av disse er svært usikkert.

Note 8

Obligatorisk tjenstepensjon

Laget er pliktig til å ha obligatorisk tjenstepensjonsordning etter lov om obligatorisk tjenstepensjon, og har etablert pensjonsordning som tilfredsstiller kravene i loven.

Note 9

Lønn og ytelser til ledende ansatte

Daglig leder i Surnadal IL har fått kr. 490.685,- i lønn for 2023, og ingen andre ytelser. Laget har hatt to ansatte i 2023.

Det er ikke utbetalt noe i styrehonorar. Utgifter til revisjon var på kr. 101.068 i 2023. Av dette er det ikke noe i bistand



SURNADAL IDRETTSLAG		DRIFTSMIDDELKARTOTEK				2023		Note 10				
Konto	Navn	avd	Kjøpsår	ansk.kost	levetid	Akk avskr 01.01.	Bokf.verdi 1.1.	Kjøp	salg	Årets avskr	Akk avskriv 31.12.	Bokf verdi 31.12.
1100	Kunstressbane	40	2014	101462		101462	0				101462	0
1101	Klubbhus Syltøran	10	2000	2839000	40	1632425	1206575			70975	1703400	1135600
1102	Klubbhus Nordm.	10	1984	850000	40	828750	21250			21250	850000	0
1103	Tidakerhus Nordm.	10	2009	533000	40	186550	346450			13325	199875	333125
1104	Smørehall, nordm	10	2016	642870	40	112504	530366			16072	128576	514294
1104	Smørehall, påkost	10	2018	29714	40	3715	25999			743	4458	25256
1104	Smørehall, tilskudd	10	2018	90302	40	-11290	-79012			-2258	-13548	-76754
1105	Gammelt klubbhus	40	2017	88164	40	13224	74940	6115		2204	15428	78851
1106	Lysanlegg Syltøran	40	2018	72083	10	28832	43251			7208	36040	36043
1201	Kunstbaneskjær	40	2016	41250	5	41250	0			0	41250	0
1202	Verti rake	40	2016	38750	5	38750	0			0	38750	0
1203	Footballmål	40	2016	64928	4	64928	0			0	64928	0
1204	Scoter VZ6316	70	2016	70600	5	70600	0			0	70600	0
1205	Tidakerutstyr	80	2016	88613	5	88613	0			0	88613	0
1206	Oppvaskmaskin syltø	40	2019	29931	5	23944	5987			5986	29930	1
1207	Footballmål 2019	40	2019	90000	5	72000	18000			18000	90000	0
1210	Tråkkemaskin nordm	70	2010	1337500	10	1337500	0			0	1337500	0
1211	ATV Nordm	70	2013	101125	7	101125	0			0	101125	0
1212	Telt alpint	80	2019	39750	5	31800	7950			7950	39750	0
1213	Airtrack	103	2019	25000	5	20000	5000			5000	25000	0
1215	Tarpan int.hest	103	2020	38865	5	23319	15546			7773	31092	7773
1216	Vatningsvoغن	40	2022	27919	5	3722	24197			3722	7444	20475
1217	Vant 3-bane	40	2022	39438	5	5258	34180			5258	10516	28922
1218	Skaphenger	80	2022	55000	5	7333	47667			7333	14666	40334
1219	Tidakerutstyr alpint	80	2023	78349	5	0	0	78349		15667	15667	62682
	Sum			7233009		4826314	2328346	84464		206208	5032522	2206602

**Note 11****Kundefordringer/leverandørgjeld**

Kundefordringer er oppført til pålydende. Det er avskrevet for gamle fordringer med kr. 54.094.-. Det er ingen usikre fordringer.

Kundefordringer er redusert med kr. 2.364.635.- som er internt. Leverandørgjeld er redusert tilsvarende.

Note 12**Bankinnskudd, kontanter og lignende.**

Av sum kontanter, bank mv. er kr. 30.000.- avsatt for å dekke skattetrekk.

Note 13**Pantstillelser**

Laget har ingen gjeld som er sikret ved pant.

Note 14**Annen egenkapital**

Egenkapital 31.12.2023 fremkommer slik:

Egenkapital 01.01.2023	7.396.021
Årets overskudd	3.828.642
Egenkapital 31.12.2023	11.224.663

Egenkapitalen viser at forutsetningen for fortsatt drift er til stede.

SURNADAL IL - HOVEDSTYRET
RESULTAT

	REGNSKAP 2023	REGNSKAP 2022	BUDSJETT 2023	BUDSJETT 2024
Inntekter				
Salgsinntekter kiosk/materiell	47 327	5 344	20 000	20 000
Sponsor-/samarbeidsavtaler	9 137 022	274 215	228 000	220 000
Arenareklame/støtte og lignende	9 700	-43 771	0	0
SALGSINNTEKTER	9 194 049	235 788	248 000	240 000
Tilskudd fra kommunen	0	0	0	0
Tilskudd fra fylkeskommunen	0	0	0	0
Tilskudd fra forbund/krets	83 422	77 274	35 000	35 000
Tilskudd fra NAV	0	0	0	0
OFFENTLIGE TILSKUDD	83 422	77 274	35 000	35 000
Utleie lokaler	4 400	5 200	0	0
Utleie utstyr/baner intern/ekstern	0	750	0	0
LEIEINNTEKTER	4 400	5 950	0	0
Salg anl.midler/inventar med mer	0	0	0	0
Medlemsinntekter	149 477	199 979	160 000	160 000
Idrettsarrangement/-aktiviteter	0	0	0	0
Inntekt tipping	0	-60 187	0	0
Dugnad, lotteri og lignende	28 000	15 500	0	0
Billettinntekter	0	0	0	0
Erstatninger	0	0	0	0
Interne tilskudd	211 798	0	0	0
ANDRE DRIFTSINNTEKTER	389 275	155 292	160 000	160 000
Sum inntekter	9 671 146	474 304	443 000	435 000
Kostnader				
VAREKOSTNAD	0	0	0	0
LØNN OG ANNEN GODTGJØRELSE	174 436	239 108	203 000	203 000
Avskrivninger	120 107	120 107	110 000	110 000
Leie lokaler/hall/baner intern/ekstern	570	2 820	0	0
Drift lokaler	0	0	0	0
Leie buss, maskiner	0	1 315	0	0
Investeringer og idrettsmaterieil	35 947	13 141	0	0
Drift/vedlikehold utstyr/maskiner/anlegg	0	0	0	0
Fremmedtjenester	142 613	82 172	84 000	84 000
Administrasjon og kontorkostnader	70 140	48 360	31 500	31 500
Kostnad og godtgjørelse for reise, diett ol	0	6 448	3 000	3 000
Kostnader salg/markedsføring	37 372	101 019	0	0
Idrettsarrangement/-aktiviteter	3 000	0	0	0
Kostnader dugnad, lotteri og lignende	0	0	0	0
Forsikringer	0	-1	0	0
Kontingenter og deltakerkostnader	0	660	11 000	11 000
Diverse kostnader, gaver	4 207 678	8 150	2 000	2 000
Tap på fordringer/andeler	34 380	0	0	0
ANDRE DRIFTSKOSTNADER	4 651 807	384 191	131 500	131 500
Sum kostnader	4 826 243	623 299	444 500	444 500
Driftsresultat	4 844 903	-148 995	-1 500	-9 500
Finans- og ekstraordinære poster				
Finansinntekter	13 290	14 278	8 300	8 300
Finanskostnader	13 600	4 848	1 600	1 600
Leverandørrenter	0	0	0	0
Ekstraordinære inntekter	0	0	0	0
Ekstraordinære kostnader	0	0	0	0
Sum finans- og ekstraordinære poster	-310	9 430	6 700	6 700
ÅRSRESULTAT	4 844 593	-139 565	5 200	-2 800

SURNADAL IL - HOVEDSTYRET
BALANSE

EIENDELER	31.12.2023	01.01.2023
Anleggsmidler		
Klubbhus Syltøran	1 135 600	1 206 575
Klubbhus Nordmarka	0	21 250
Tidakerhus Nordmarka	333 125	346 450
Smørehall Nordmarka	462 796	477 353
Finansielle anleggsmidler		
Aksjer Surnadal Fotballhall AS	5 300 000	
Sum anleggsmidler	7 231 521	2 051 628
Omløpsmidler		
Varelager		
Fordringer		
Kundefordringer	1 033 547	507 588
Andre fordringer	0	32 010
Fordring utbygging Nordmarka	156 222	156 222
Sum fordringer	1 189 769	695 820
Kontanter, bankinnskudd og lignende		
Kasse	18	18
Bank	717 187	848 499
Orkla S-lag	4 207	4 181
Sum betalingsmidler	721 412	852 698
Sum omløpsmidler	1 911 181	1 548 518
SUM EIENDELER	9 142 702	3 600 146
EGENKAPITAL OG GJELD		
Egenkapital		
Opptjent egenkapital		
Annen egenkapital	2 411 006	2 550 571
Årsresultat	4 844 593	-139 565
Sum opptjent egenkapital	7 255 599	2 411 006
Sum egenkapital	7 255 599	2 411 006
Gjeld		
Gjeld Surnadal Fotballhall AS	185 000	
Annen langsiktig gjeld		
Sum langsiktig gjeld	185 000	0
Kortsiktig gjeld		
Kassekreditt hovedlaget	0	0
Leverandørgjeld	1 602 619	1 095 417
Skattetrekk	16 717	10 800
Merverdiavgift	13 371	7 739
Skyldige offentlige avgifter	7 364	8 975
Skyldig lønn	0	0
Skyldige feriepenger	45 032	49 209
Annen kortsiktig gjeld	17 000	17 000
Sum kortsiktig gjeld	1 702 103	1 189 140
Sum gjeld	1 887 103	1 189 140
SUM EGENKAPITAL OG GJELD	9 142 702	3 600 146

SURNADAL IL - HANDBALL
RESULTAT

	REGNSKAP 2023	REGNSKAP 2022	BUDSJETT 2023	BUDSJETT 2024
Inntekter				
Salgsinntekter kiosk/materiell	148 257	141 258	242 000	172 000
Sponsor-/samarbeidsavtaler	71 473	150 602	148 800	148 800
Arenarekiame/støtte og lignende	0	22 558	0	0
SALGSINNTEKTER	219 730	314 418	390 800	320 800
Tilskudd fra kommunen	15 000	13 500	14 000	14 000
Tilskudd fra fylkeskommunen	0	0	0	0
Tilskudd fra forbund/krets	58 325	43 744	43 000	43 000
Tilskudd fra NAV	0	0	0	0
OFFENTLIGE TILSKUDD	73 325	57 244	57 000	57 000
Utleie lokaler	0	0	0	0
Utleie utstyr/baner intern/ekstern	0	0	0	0
LEIEINNTEKTER	0	0	0	0
Salg anl.midler/inventar med mer	0	0		
Medlemsinntekter	75 142	31 166	82 000	90 000
Idrettsarrangement-/aktiviteter	25 190	0	50 000	25 000
Inntekt tipping	20 402	33 763	20 000	20 000
Dugnad, lotteri og lignende	0	9 201	50 000	50 000
Billettinntekter	18 585	4 250	50 000	50 000
Erstatninger	0	0	0	0
Interne overføringer	0	0	0	0
ANDRE DRIFTSINNTEKTER	139 319	78 380	252 000	235 000
Sum inntekter	432 374	450 042	699 800	612 800
Kostnader				
VAREKOSTNAD	99 445	65 731	140 000	122 000
LØNN OG ANNEN GODTGJØRELSE	40 000	37 000	55 000	55 000
Leie lokaler/hall/baner intern/ekstern	22 052	23 767	38 000	30 000
Drift lokaler	0	0	0	0
Leie buss	61 698	19 300	50 000	60 000
Investeringer og idrettsmaterieil	14 435	53 042	80 000	30 000
Drift/vedlikehold utstyr/maskiner/anlegg	0	2 778	0	0
Fremmedtjenester	23 559	29 397	25 000	23 000
Administrasjon og kontorkostnader	72 440	48 276	29 200	57 200
Kostnad og godtgjørelse for reise diett ol	19 730	9 917	20 500	25 500
Kostnader salg/markedsføring	10 762	7 737	0	10 000
Idrettsarrangement-/aktiviteter	179 466	132 241	183 500	185 000
Kostnader dugnad, lotteri og lignende	0	0	11 000	5 000
Forsikringer	1 908	6 223	1 500	1 500
Kontingenter og deltakerkostnader	39 580	49 105	83 500	63 500
Diverse kostnader	0	950	6 000	5 000
Tap på fordringer	0	0	0	0
ANDRE DRIFTSKOSTNADER	445 630	382 733	528 200	495 700
Sum kostnader	585 075	485 464	723 200	672 700
Driftsresultat	-152 701	-35 422	-23 400	-59 900
Finans- og ekstraordinære poster				
Finansinntekter	9 437	4 820	2 100	5 000
Finanskostnader	2 942	0	1 600	2 000
Ekstraordinære inntekter	0	0	0	0
Ekstraordinære kostnader	0	0	0	0
Sum finans- og ekstraordinære poster	6 495	4 820	500	3 000
ARSRESULTAT	-146 206	-30 602	-22 900	-56 900

SURNADAL IL - HANDBALL
BALANSE

EIENDELER	31.12.2023	01.01.2023
Anleggsmidler		
Varige driftsmidler		
Sum anleggsmidler	0	0
Omløpsmidler		
Varelager	0	0
Fordringer		
Kundefordringer	204 088	147 802
Andre fordringer	0	0
Sum fordringer	204 088	147 802
Kontanter, bankinnskudd og lignende		
Kasse	0	0
Bank	573 595	742 926
Sum betalingsmidler	573 595	742 926
Sum omløpsmidler	777 683	890 728
SUM EIENDELER	777 683	890 728
EGENKAPITAL OG GJELD		
Egenkapital		
Opptjent egenkapital		
Annen egenkapital	870 164	900 766
Årsresultat	-146 206	-30 602
Sum opptjent egenkapital	723 958	870 164
Sum egenkapital	723 958	870 164
Gjeld		
Annen langsiktig gjeld		
Sum langsiktig gjeld	0	0
Kortsiktig gjeld		
	0	0
Leverandørgjeld	53 725	20 564
Skattetrekk		
Skyldige offentlige avgifter		
Annen kortsiktig gjeld		
Forskuddsbetalte inntekter		
Sum kortsiktig gjeld	53 725	20 564
Sum gjeld	53 725	20 564
SUM EGENKAPITAL OG GJELD	777 683	890 728

SURNADAL IL - FOTBALL
RESULTAT

	REGNSKAP 2023	REGNSKAP 2022	BUDSJETT 2023	BUDSJETT 2024
Inntekter				
Salgsinntekter kiosk/materiell	130 862	237 157	184 000	200 000
Sponsor-/samarbeidsavtaler	874 546	462 957	493 000	790 000
Arenareklame/støtte og lignende	39 000	59 243	50 000	44 000
SALGSINNTEKTER	1 044 408	759 357	727 000	1 034 000
Tilskudd fra kommunen	42 000	37 800	25 000	38 000
Tilskudd fra fylkeskommunen	0	0	0	0
Tilskudd fra forbund/krets	398 070	349 598	250 000	329 000
Tilskudd NAV	0	0	0	0
OFFENTLIGE TILSKUDD	440 070	387 398	275 000	367 000
Utleie lokaler	16 500	36 100	30 000	25 000
Utleie utstyr/baner intern/ekstern	900	0	0	0
LEIEINNTEKTER	17 400	36 100	30 000	25 000
Salg anl.midler/inventar med mer	0	120 000		
Medlemsinntekter	1 165 924	1 063 813	790 000	930 000
Idearrangement-/aktiviteter	232 000	246 702	340 000	315 000
Inntekt tipping	57 126	94 537	65 000	65 000
Dugnad, lotteri og lignende	952 400	981 701	1 050 000	1 180 000
Billettinntekter	107 850	101 364	90 000	120 000
Erstatninger	10 517	0	0	0
Andre inntekter	0	0	0	0
ANDRE DRIFTSINNTEKTER	2 525 817	2 608 117	2 335 000	2 610 000
Sum inntekter	4 027 695	3 790 972	3 367 000	4 036 000
Kostnader				
VAREKOSTNAD	119 173	79 235	80 000	100 000
LØNN OG ANNEN GODTGJØRELSE	445 129	415 045	409 000	453 000
Avskrivninger	42 379	42 378	30 000	30 000
Leie lokaler/hall/baner intern/ekstern	25 884	43 871	0	350 000
Drift lokaler	177 835	188 539	145 000	120 000
Leie buss	286 143	186 095	310 000	280 000
Investeringer og idrettsmateriell	295 957	426 393	340 000	270 000
Drift/vedlikehold utstyr/maskiner/anlegg	183 518	309 673	130 000	190 000
Fremmedtjenester	78 867	84 594	55 000	35 000
Administrasjon og kontor kostnader	60 486	98 419	125 000	105 000
Kostnad og godtgjørelse for reise, diett ol	637 305	929 308	690 000	970 000
Kostnader salg/markedsføring	0	8 045	5 000	5 000
Idearrangement-/aktiviteter	671 982	331 240	382 000	422 000
Kostnader dugnad, lotteri og lignende	531 386	464 512	441 000	460 000
Forsikringer	132 249	135 433	70 000	65 000
Kontingenter og deitakerkostnader	80 465	109 420	99 000	157 000
Div. kostn. gaver interne	714 288	1 456	3 000	3 000
Tap på fordringer	13 114	0	0	0
ANDRE DRIFTSKOSTNADER	3 931 858	3 359 376	2 825 000	3 462 000
Sum kostnader	4 496 160	3 853 656	3 314 000	4 015 000
Driftsresultat	-468 465	-62 684	53 000	21 000
Finans- og ekstraordinære poster				
Finansinntekter	4 466	3 847	8 000	3 000
Finanskostnader	36 453	11 666	5 000	5 000
Leverandørrenter	0	0	0	0
Ekstraordinære inntekter	0	0	0	0
Ekstraordinære kostnader	0	0	0	0
Sum finans- og ekstraordinære poster	-31 987	-7 819	3 000	-2 000
ÅRSRESULTAT	-500 452	-70 503	56 000	19 000

SURNADAL IL - FOTBALL
BALANSE

EIENDELER	31.12.2023	01.01.2023
Anleggsmidler		
Kunsgressbane	0	0
Gammelt Klubbhus	78 851	74 940
Lysanlegg 2018	36 043	43 251
Kunstbaneskjær	0	0
Verti-Rake	0	0
Fotballmål	0	0
Oppvaskmaskin	0	5 987
Fotballmål	0	18 000
Vatningsvogn	20 475	24 197
Vant 2022	28 922	34 180
Sum anleggsmidler	164 291	200 555
Omløpsmidler		
Varelager	9 540	7 228
Fordringer		
Kundefordringer	852 631	609 949
Andre fordringer	13 628	0
Forskuddbetalte kostnader	0	0
Påløpt inntekt		
Sum fordringer	866 259	609 949
Kontanter, bankinnskudd og lignende		
Kasse	10 000	6 386
Bank	172 082	585 382
Sum betalingsmidler	182 082	591 768
Sum omløpsmidler	1 057 881	1 208 945
SUM EIENDELER	1 222 172	1 409 500
EGENKAPITAL OG GJELD		
Egenkapital		
Opptjent egenkapital		
Annen egenkapital	1 163 706	1 234 209
Arsresultat	-500 452	-70 503
Sum opptjent egenkapital	663 254	1 163 706
Sum egenkapital	663 254	1 163 706
Gjeld		
Lån	0	0
Sum langsiktig gjeld	0	0
Kortsiktig gjeld		
Leverandørgjeld	524 852	198 017
Skattetrekk	2 815	2 662
Skyldige offentlige avgifter	0	0
Feriepenger/lønn	6 902	5 857
Påløpte kostnader	24 349	39 258
Sum kortsiktig gjeld	558 918	245 794
Sum gjeld	558 918	245 794
SUM EGENKAPITAL OG GJELD	1 222 172	1 409 500

SURNADAL IL - SKI LANGRENN
RESULTAT

	REGNSKAP 2023	REGNSKAP 2022	BUDSJETT 2023	BUDSJETT 2024
Inntekter				
Salgsinntekter kiosk/materiell	22 278	25 662	15 000	26 000
Sponsor-/samarbeidsavtaler	129 114	206 485	79 500	202 000
Arenareklame/støtte og lignende	-52 950	82 050	85 000	82 000
SALGSINNTEKTER	98 442	314 197	179 500	310 000
Tilskudd fra kommunen	165 843	154 980	150 000	155 000
Tilskudd fra fylkeskommunen	0	0	0	0
Tilskudd fra forbund/krets	139 923	67 762	60 000	61 000
Tilskudd fra NAV	0	0	0	0
OFFENTLIGE TILSKUDD	305 766	222 742	210 000	216 000
Utleie lokaler	0	7 500	1 000	7 500
Utleie utstyr/baner intern/ekstern	0	0	0	0
LEIEINNTEKTER	0	7 500	1 000	7 500
Salg anl midler/inventar med mer	0	0	0	0
Medlemsinntekter	40 893	28 400	25 000	28 400
Idrettsarrangement/aktiviteter	17 390	32 886	15 000	33 000
Inntekt tipping	17 682	29 261	30 000	29 000
Dugnad, lotteri og lignende	55 454	42 051	57 000	42 000
Billettinntekter	0	0	0	0
Andre inntekter	0	0	0	0
Interne overføringer	0	0	0	0
ANDRE DRIFTSINNTEKTER	131 419	132 598	127 000	132 400
Sum inntekter	535 627	677 037	517 500	665 900
Kostnader				
VAREKOSTNAD	6 684	6 070	7 000	6 000
LØNN OG ANNEN GODTGJØRELSE	0	8 000	8 000	8 000
Avskrivninger	0	0	0	0
Leie lokaler/hall/baner/areal	46 167	46 167	46 167	46 000
Drift lokaler	82 325	67 875	72 000	68 000
Leie buss	0	0	0	0
Investeringer og idrettsmaterieil	18 276	41 715	30 000	42 000
Drift/vedlikehold utstyr/maskiner/anlegg	192 621	139 317	415 000	141 000
Fremmedtjenester	24 725	27 566	32 000	27 000
Administrasjon og kontorkostnader	4 346	4 746	13 000	5 000
Kostnad og godtgjørelse for reise, diett ol	79 691	184 660	150 000	185 000
Kostnader salg/markedsføring	0	0	0	0
Idrettsarrangement/aktiviteter	315 346	107 575	179 000	109 000
Kostnader dugnad, lotteri og lignende	0	0	0	0
Forsikringer	52 234	45 604	45 000	50 000
Kontingenter og deitakerkostnader	0	9 800	10 000	10 000
Diverse kostnader	365	7 075	5 000	10 000
Tap på fordringer	6 600	0	0	0
ANDRE DRIFTSKOSTNADER	822 696	682 100	997 167	693 000
Sum kostnader	829 380	696 170	1 012 167	707 000
Driftsresultat	-293 753	-19 133	-494 667	-41 100
Finans- og ekstraordinære poster				
Finansinntekter	0	3	0	0
Finanskostnader	1 719	1 269	0	0
Ekstraordinære inntekter	0	0	0	0
Ekstraordinære kostnader	0	0	0	0
Sum finans- og ekstraordinære poster	-1 719	-1 266	0	0
ÅRSRESULTAT	-295 472	-20 399	-494 667	-41 100

SURNADAL IL - SKI LANGRENN
BALANSE

EIENDELER	31.12.2023	01.01.2023
Anleggsmidler		
Scooter VZ6316	0	0
Trakkemaskin 2010	0	0
ATV	0	0
Sum anleggsmidler	0	0
Omløpsmidler		
Varelager		
Fordringer		
Kundefordringer	225 775	263 202
Fordring utbygging Nordmarka	10 000	10 000
Forskuddsbetalte kostnader		
Sum fordringer	235 775	273 202
Kontanter, bankinnskudd og lignende		
Kasse	0	0
Bank	709 107	907 036
Sum betalingsmidler	709 107	907 036
Sum omløpsmidler	944 882	1 180 238
SUM EIENDELER	944 882	1 180 238
EGENKAPITAL OG GJELD		
Egenkapital		
Opptjent egenkapital		
Annen egenkapital	1 078 434	1 098 833
Arsresultat	-295 472	-20 399
Sum opptjent egenkapital	782 962	1 078 434
Sum egenkapital	782 962	1 078 434
Gjeld		
Gjeld varmpumpe	0	1 409
Sum langsiktig gjeld	0	1 409
Kortsiktig gjeld		
Leverandørgjeld	161 920	100 395
Forskuddstrekk		
Forskuddsutbetalt tilskudd		
Annen kortsiktig gjeld		
Sum kortsiktig gjeld	161 920	100 395
Sum gjeld	161 920	101 804
SUM EGENKAPITAL OG GJELD	944 882	1 180 238

SURNADAL IL - SKI ALPIN
RESULTAT

	REGNSKAP 2023	REGNSKAP 2022	BUDSJETT 2023	BUDSJETT 2024
Inntekter				
Salgsinntekter kiosk/materiell	22 335	0	0	0
Sponsor-/samarbeidsavtaler	99 488	100 166	98 500	100 000
Arenareklame/støtte og lignende	0	0	40 000	0
SALGSINNEKTER	121 823	100 166	138 500	100 000
Tilskudd fra kommunen	9 000	8 100	11 000	8 000
Tilskudd fra fylkeskommunen	0	0	0	0
Tilskudd fra forbund/krets	47 314	35 487	31 000	46 000
Tilskudd fra NAV	0	0	0	0
OFFENTLIGE TILSKUDD	56 314	43 587	42 000	54 000
Utleie lokaler	0	0	0	0
Utleie utstyr/baner intern/ekstern	0	0	0	0
LEIEINNEKTER	0	0	0	0
Salg anl. Midler/inventar med mer	0	0	0	0
Medlemsinntekter	25 685	9 826	0	10 000
Idrettsarrangement/-aktiviteter	20 226	63 993	0	50 000
Inntekt tipping	12 241	20 258	12 000	20 000
Dugnad, lotteri og lignende	163 723	91 931	100 000	92 000
Billettinntekter	0	0	0	0
Erstatninger	0	0	0	0
Interne overføringer	0	0	0	0
ANDRE DRIFTSINNEKTER	221 875	186 008	112 000	172 000
Sum inntekter	400 012	329 761	292 500	326 000
			0	0
Kostnader			0	0
VAREKOSTNAD	5 691	0	0	0
LØNN OG ANNEN GODTGJØRELSE	0	0	0	0
Avskrivninger	30 950	15 283	17 700	15 000
Drift lokaler	0	0	0	0
Leie buss	0	0	0	0
Investeringer og idrettsmateriell	151 663	38 964	98 800	40 000
Drift/vedlikehold utstyr/maskiner/anlegg	18 520	0	0	0
Fremmedtjenester	17 352	14 168	13 500	15 000
Administrasjon og kontorkostnader	24 043	10 478	27 500	25 000
Kostnad og godtgjørelse for reise, diett ol	60 620	35 189	0	35 000
Kostnader salg/markedsføring	25 590	7 603	0	8 000
Idrettsarrangement/-aktiviteter	88 574	151 513	107 000	153 000
Kostnader dugnad, lotteri og lignende	22 794	22 500	25 000	23 000
Forsikringer	6 014	5 602	3 000	6 000
Kontingenter og deltakerkostnader	30 000	4 000	0	4 000
Diverse kostnader	200	0	0	0
ANDRE DRIFTSKOSTNADER	476 320	305 300	292 500	324 000
Sum kostnader	482 011	305 300	292 500	324 000
Driftsresultat	-81 999	24 461	0	2 000
Finans- og ekstraordinære poster				
Finansinntekter	0	0	0	0
Finanskostnader	2 443	0	0	0
Ekstraordinære inntekter	0	0	0	0
Ekstraordinære kostnader	0	0	0	0
Sum finans- og ekstraordinære poster	-2 443	0	0	0
ARSRESULTAT	-84 442	24 461	0	2 000

SURNADAL IL - SKI ALPIN
BALANSE

EIENDELER	31.12.2023	01.01.2023
Anleggsmidler		
Varige driftsmidler		
Tidtakerutstyr	62 682	0
Telt	0	7 950
Skaphenger	40 334	47 667
Sum anleggsmidler	103 016	55 617
Omløpsmidler		
Varelager		
Fordringer		
Kundefordringer	112 878	79 357
Andre fordringer		
Sum fordringer	112 878	79 357
Kontanter, bankinnskudd og lignende		
Kasse		
Bank	408 230	567 691
Orkla S-lag		
Sum betalingsmidler	408 230	567 691
Sum omløpsmidler	521 108	647 048
SUM EIENDELER	624 124	702 665
EGENKAPITAL OG GJELD		
Egenkapital		
Opptjent egenkapital		
Annen egenkapital	683 514	659 052
Årsresultat	-84 442	24 462
Sum opptjent egenkapital	599 072	683 514
Sum egenkapital	599 072	683 514
Gjeld		
Annen langsiktig gjeld		
Sum langsiktig gjeld	0	0
Kortsiktig gjeld		
Leverandørgjeld	25 052	19 151
Skattetrekk		
Skyldige offentlige avgifter		
Annen kortsiktig gjeld		
Sum kortsiktig gjeld	25 052	19 151
Sum gjeld	25 052	19 151
SUM EGENKAPITAL OG GJELD	624 124	702 665



SURNADAL IL - FREESKI

RESULTAT

	REGNSKAP 2023	REGNSKAP 2022	BUDSJETT 2023	BUDSJETT 2024
Inntekter				
Salgsinntekter kiosk/materiell	0	0	0	
Sponsor-/samarbeidsavtaler	35 427	52 844	35 000	18 000
Arenareklame/støtte og lignende	0	0	0	0
SALGSINNEKTER	35 427	52 844	35 000	18 000
Tilskudd fra kommunen	8 000	7 200	5 400	5 400
Tilskudd fra fylkeskommunen	0	0	0	0
Tilskudd fra forbund/krets	15 629	18 628	22 855	22 855
Tilskudd fra NAV	0	0	0	0
OFFENTLIGE TILSKUDD	23 629	25 828	28 255	28 255
Utleie lokaler	0	0	0	0
Utleie utstyr/baner intern/ekstern	0	0	0	0
LEIEINNEKTER	0	0	0	0
Salg anl. Midler/inventar med mer	0	0	0	0
Medlemsinntekter	13 035	0	0	0
Idrettsarrangement/-aktiviteter	11 641	14 980	5 000	5 000
Inntekt tipping	10 881	18 007	13 000	13 000
Dugnad, lotteri og lignende	3 702	7 402	2 000	2 000
Billettinntekter	0	0	0	0
Erstatninger	0	0	0	0
Interne overføringer	0	0	0	0
ANDRE DRIFTSINNEKTER	39 259	40 389	20 000	20 000
Sum inntekter	98 315	119 061	83 255	66 255
			0	0
Kostnader			0	0
VAREKOSTNAD	0	0	0	0
LØNN OG ANNEN GODTGJØRELSE	5 500	2 400	1 000	4 000
Avskrivninger	0	0	0	0
Hall og baneleie, husleie	0	0	0	0
Leie buss	0	0	0	0
Investeringer og idrettsmateriell	0	23 579	35 000	60 000
Drift/vedlikehold utstyr/maskiner/anlegg	0	0	0	0
Fremmedtjenester	6 522	5 685	8 000	10 000
Administrasjon og kontorkostnader	2 199	0	5 000	5 000
Kostnad og godtgjørelse for reise, diett ol	0	0	4 000	4 000
Kostnader salg/markedsføring	0	0	0	0
Idrettsarrangement/-aktiviteter	33 682	15 671	25 000	25 000
Kostnader dugnad, lotteri og lignende	0	-1 215	0	0
Forsikringer	1 018	970	900	900
Kontingenter og deltakerkostnader	3 170	0	4 000	4 000
Diverse kostnader	0	60	0	0
ANDRE DRIFTSKOSTNADER	46 591	44 750	81 900	108 900
Sum kostnader	52 091	47 150	82 900	112 900
Driftsresultat	46 224	71 911	355	-46 645
Finans- og ekstraordinære poster				
Finansinntekter	0	0	0	0
Finanskostnader	0	145	100	300
Ekstraordinære inntekter	0	0	0	0
Ekstraordinære kostnader	0	0	0	0
Sum finans- og ekstraordinære poster	0	-145	-100	-300
ÅRSRESULTAT	46 224	71 766	255	-46 945

SURNADAL IL - SKI FREESKI
BALANSE

EIENDELER	31.12.2023	01.01.2023
Anleggsmidler		
Varige driftsmidler		0
	0	0
	0	0
Sum anleggsmidler	0	0
Omløpsmidler		
Varelager		0
Fordringer		
Kundefordringer	45 921	30 794
Andre fordringer		
Sum fordringer	45 921	30 794
Kontanter, bankinnskudd og lignende		
Kasse		
Bank	204 363	170 663
Orkla S-lag		
Sum betalingsmidler	204 363	170 663
Sum omløpsmidler	250 284	201 457
SUM EIENDELER	250 284	201 457
EGENKAPITAL OG GJELD		
Egenkapital		
Opptjent egenkapital		
Annen egenkapital	200 487	128 722
Arsresultat	46 225	71 765
Sum opptjent egenkapital	246 712	200 487
Sum egenkapital	246 712	200 487
Gjeld		
Annen langsiktig gjeld		
Sum langsiktig gjeld	0	0
Kortsiktig gjeld		
Leverandørgjeld	3 572	970
Skattetrekk		
Skyldige offentlige avgifter		
Annen kortsiktig gjeld		
Sum kortsiktig gjeld	3 572	970
Sum gjeld	3 572	970
SUM EGENKAPITAL OG GJELD	250 284	201 457

SURNADAL IL - ALLIDRETT
RESULTAT

	REGNSKAP 2023	REGNSKAP 2022	BUDSJETT 2023	BUDSJETT 2024
Inntekter				
Saigsinntekter kiosk/materiell	43 753	16 658	30 000	47 000
Sponsor-/samarbeidsavtaler	88 868	123 633	113 270	212 230
Arenareklame/støtte og lignende	0	0	0	0
SALGSINNTEKTER	132 621	140 291	143 270	259 230
Tilskudd fra kommunen	13 000	11 700	105	12 000
Tilskudd fra fylkeskommunen	0	0	0	0
Tilskudd fra forbund/krets	29 533	32 957	32 641	75 839
Tilskudd NAV	0	0	0	0
OFFENTLIGE TILSKUDD	42 533	44 657	32 746	87 839
Utleie lokaler	0	500	500	0
Utleie utstyr/baner intern/ekstern	0	0	0	0
LEIEINNTEKTER	0	500	500	0
Salg anl midler/inventar med mer	0	0	0	0
Medlemsinntekter	62 426	40 079	55 000	74 000
Idrettsarrangement/-aktiviteter	0	1 818	10 300	0
Inntekt tipping	17 682	29 261	6 145	30 000
Dugnad, lotteri og lignende	0	8 560	9 500	5 000
Billettinntekter	0	0	0	0
Andre inntekter	0	3 020	0	3 000
Interne overføringer	112 532	0	0	0
ANDRE DRIFTSINNTEKTER	192 640	82 738	80 945	112 000
Sum inntekter	367 794	268 186	257 461	459 069
Kostnader				
VAREKOSTNAD	7 033	9 857	25 000	30 000
LØNN OG ANNEN GODTGJØRELSE	3 500	0	0	0
Avskrivninger	12 773	12 773	0	0
Leie lokaler/hall/baner intern/ekstern	0	720	2 000	1 000
Drift lokaler	0	0	0	0
Leie buss, maskiner og lignende	0	0	0	4 200
Investeringer og idrettsmaterieil	129 661	85 250	127 000	102 500
Drift/vedlikehold utstyr/maskiner/anlegg	0	1 700	3 500	25 000
Fremmedtjenester	23 247	16 479	20 671	15 700
Administrasjon og kontorkostnader	2 591	892	16 300	12 000
Kostnad og godtgjørelse for reise, diett ol	13 396	0	8 200	67 000
Kostnader salg/markedsføring	209	0	800	0
Idrettsarrangement/-aktiviteter	78 823	23 095	31 500	77 000
Kostnader dugnad, lotteri og lignende	0	0	0	5 000
Forsikringer	1 654	4 437	8 450	2 000
Kontingenter og deltakerkostnader	17 354	24 920	14 300	13 700
Diverse kostnader	580	2 419	0	13 000
Interne overføringer	112 532	0	0	0
ANDRE DRIFTSKOSTNADER	392 820	172 685	232 721	338 100
Sum kostnader	403 353	182 542	257 721	368 100
Driftsresultat	-35 559	85 644	-260	90 969
Finans- og ekstraordinære poster				
Finansinntekter	0	0	0	0
Finanskostnader	0	58	20	20
Leverandørrenter	45	36	0	0
Ekstraordinære inntekter	0	0	0	0
Ekstraordinære kostnader	0	0	0	0
Sum finans- og ekstraordinære poster	-45	-94	-20	-20
ÅRSRESULTAT	-35 604	85 550	-280	90 949

SURNADAL IL - ALLIDRETT
BALANSE

EIENDELER	31.12.2023	01.01.2023
Anleggsmidler		
Varige driftsmidler		
Scooter VZ6316	0	0
Airtrack	0	5 000
Tarpan Int.hest	7 773	15 546
Sum anleggsmidler	7 773	20 546
Omløpsmidler		
Varelager		
Fordringer		
Kundefordringer	288 958	94 773
Andre fordringer		
Sum fordringer	288 958	94 773
Kontanter, bankinnskudd og lignende		
Kasse	2 795	1 785
Bank	717 317	1 012 501
Sum betalingsmidler	720 112	1 014 286
Sum omløpsmidler	1 009 070	1 109 059
SUM EIENDELER	1 016 843	1 129 605
EGENKAPITAL OG GJELD		
Egenkapital		
Opptjent egenkapital		
Annen egenkapital	988 711	903 160
Årsresultat	-35 604	85 551
Sum opptjent egenkapital	953 107	988 711
Sum egenkapital	953 107	988 711
Gjeld		
Annen langsiktig gjeld		
Sum langsiktig gjeld	0	0
Kortsiktig gjeld		
Leverandørgjeld	63 736	140 894
Skattetrekk		
Skyldige offentlige avgifter		
Annen kortsiktig gjeld		
Sum kortsiktig gjeld	63 736	140 894
Sum gjeld	63 736	140 894
SUM EGENKAPITAL OG GJELD	1 016 843	1 129 605