



ÅRSREGNSKAPET FOR REGNSKAPSÅRET 2022 - GENERELL INFORMASJON

Enheten

Organisasjonsnummer: 912 570 444
Organisasjonsform: Aksjeselskap
Foretaksnavn: EAS INVESTMENTS AS
Forretningsadresse: Kongsvegen 63B
7088 HEIMDAL

Regnskapsår

Årsregnskapets periode: 01.01.2022 - 31.12.2022

Konsern

Morselskap i konsern: Nei

Regnskapsregler

Regler for små foretak benyttet: Ja
Benyttet ved utarbeidelsen av årsregnskapet til selskapet: Regnskapslovens alminnelige regler

Årsregnskapet fastsatt av kompetent organ

Bekreftet av representant for selskapet: Einar Arne Skive
Dato for fastsettelse av årsregnskapet: 27.03.2023

Grunnlag for avgivelse

År 2022: Årsregnskapet er elektronisk innlevert
År 2021: Tall er hentet fra elektronisk innlevert årsregnskap fra 2022

Det er ikke krav til at årsregnskapet m.v. som sendes til Regnskapsregisteret er undertegnet. Kontrollen på at dette er utført ligger hos revisor/enhetens øverste organ. Sikkerheten ivaretas ved at innsender har rolle/rettighet for innsending av årsregnskapet via Altinn, og ved at det bekreftes at årsregnskapet er fastsatt av kompetent organ.

Brønnøysundregistrene, 04.06.2024



Resultatregnskap

Beløp i: NOK	Note	2022	2021
RESULTATREGNSKAP			
Kostnader			
Lønnskostnad	2		
Annen driftskostnad	2	26 413	14 570
Sum kostnader		26 413	14 570
Driftsresultat		-26 413	-14 570
Finansinntekter og finanskostnader			
Annen renteinntekt	3	2 487	
Annen finansinntekt	4	1 067 646	1 450 222
Sum finansinntekter		1 070 133	1 450 222
Annen rentekostnad		458	
Annen finanskostnad	4	631 253	
Sum finanskostnader		631 711	
Netto finans		438 422	1 450 222
Ordinært resultat før skattekostnad		412 009	1 435 652
Skattekostnad på resultat	5	1 781	3 439
Ordinært resultat etter skattekostnad		410 228	1 432 213
Årsresultat		410 228	1 432 213
Årsresultat etter minoritetsinteresser		410 228	1 432 213
Totalresultat		410 228	1 432 213
Overføringer og disponeringer			
Ordinært utbytte	6	750 000	
Udekket tap	6, 6		
Avsatt til annen egenkapital	6		1 432 213
Overført fra annen egenkapital	6	-339 772	
Sum overføringer og disponeringer		410 228	1 432 213



Balanse

Beløp i: NOK	Note	2022	2021
BALANSE - EIENDELER			
Anleggsmidler			
Immaterielle eiendeler			
Utsatt skattefordel	5		
Finansielle anleggsmidler			
Investeringer i tilknyttet selskap	7	115 000	115 000
Andre langsiktige fordringer	3	902 375	
Sum finansielle anleggsmidler		1 017 375	115 000
Sum anleggsmidler		1 017 375	115 000
Omløpsmidler			
Varer			
Fordringer			
Kundefordringer	8		
Andre kortsiktige fordringer	8	1 009 375	709 375
Sum fordringer		1 009 375	709 375
Investeringer			
Markedsbaserte aksjer	4	1 460 384	1 434 564
Markedsbaserte obligasjoner	4		
Andre markedsbaserte finansielle instrumenter	4		
Sum investeringer		1 460 384	1 434 564
Bankinnskudd, kontanter og lignende			
Bankinnskudd, kontanter o.l.		102 487	925 458
Sum bankinnskudd, kontanter og lignende		102 487	925 458
Sum omløpsmidler		2 572 246	3 069 397
SUM EIENDELER		3 589 621	3 184 397

BALANSE - EGENKAPITAL OG GJELD



Balanse

Beløp i: NOK	Note	2022	2021
Egenkapital			
Innskutt egenkapital			
Aksjekapital	6, 9	80 000	80 000
Beholdning av egne aksjer	9		
Annen innskutt egenkapital	6		
Sum innskutt egenkapital		80 000	80 000
Opptjent egenkapital			
Annen egenkapital	6	2 700 732	3 040 505
Udekket tap	6		
Sum opptjent egenkapital		2 700 732	3 040 505
Sum egenkapital		2 780 732	3 120 505
Gjeld			
Langsiktig gjeld			
Utsatt skatt	5		
Annen langsiktig gjeld			
Sum langsiktig gjeld		0	0
Kortsiktig gjeld			
Leverandørgjeld		1 681	1 300
Betalbar skatt	5	5 327	10 711
Utbytte	6	750 000	
Annen kortsiktig gjeld		51 881	51 881
Sum kortsiktig gjeld		808 889	63 892
Sum gjeld		808 889	63 892
SUM EGENKAPITAL OG GJELD		3 589 621	3 184 397



Brønnøysundregistrene

ÅRSREGNSKAP FOR REGNSKAPSÅRET 2022 - GENERELL INFORMASJON

Journalnummer: 2023 344240

Enheten

Organisasjonsnummer: 912 570 444
Organisasjonsform: Aksjeselskap
Foretaksnavn: EAS INVESTMENTS AS
Forretningsadresse: Kongsvegen 63B
7088 HEIMDAL

Regnskapsår

Årsregnskapets periode: 01.01.2022 - 31.12.2022

Konsern

Morselskap i konsern: Nei

Regnskapsregler

Regler for små foretak benyttet: Ja
Benyttet ved utarbeidelsen av
årsregnskapet til selskapet: Regnskapslovens alminnelige regler

Årsregnskapet fastsatt av kompetent organ

Bekreftet av representant for selskapet: Einar Arne Skive
Dato for fastsettelse av årsregnskapet: 27.03.2023

Revisjon

Selskapet har besluttet at årsregnskapet
ikke skal revideres: Ja
Årsregnskapet er utarbeidet av ekstern
autorisert regnskapsfører: Ja
Ekstern autorisert regnskapsfører har i
løpet av regnskapsåret bistått ved den
løpende regnskapsføringen eller utført
andre tjenester for selskapet enn å
utarbeide årsregnskapet: Ja

Grunnlag for avgivelse

År 2022: Årsregnskap er elektronisk innlevert.
År 2021: Tall er hentet fra elektronisk innlevert årsregnskap fra 2022.

Det er ikke krav til at årsregnskapet m.v. som sendes til Regnskapsregisteret er undertegnet. Kontrollen på at dette er utført ligger hos revisor/enhetens øverste organ. Sikkerheten ivaretas ved at innsender har rolle/rettighet for innsending av årsregnskapet via Altinn, og ved at det bekreftes at årsregnskapet er fastsatt av kompetent organ.

Brønnøysundregistrene, 03.04.2023

Brønnøysundregistrene
Postadresse: Postboks 900, 8910 Brønnøysund
Telefon: 75 00 75 00
E-post: firmapost@brreg.no Internett: www.brreg.no
Organisasjonsnummer: 974 760 673



Organisasjonsnr: 912 570 444
EAS INVESTMENTS AS

RESULTATREGNSKAP

Beløp i: NOK	Note	2022	2021
RESULTATREGNSKAP			
Kostnader			
Lønnskostnad	2		
Annen driftskostnad	2	26 413	14 570
Sum kostnader		26 413	14 570
Driftsresultat		-26 413	-14 570
Finansinntekter og finanskostnader			
Annen renteinntekt	3	2 487	
Annen finansinntekt	4	1 067 646	1 450 222
Sum finansinntekter		1 070 133	1 450 222
Annen rentekostnad		458	
Annen finanskostnad	4	631 253	
Sum finanskostnader		631 711	
Netto finans		438 422	1 450 222
Ordinært resultat før skattekostnad		412 009	1 435 652
Skattekostnad på resultat	5	1 781	3 439
Ordinært resultat etter skattekostnad		410 228	1 432 213
Årsresultat		410 228	1 432 213
Årsresultat etter minoritetsinteresser		410 228	1 432 213
Totalresultat		410 228	1 432 213
Overføringer og disponeringer			
Ordinært utbytte	6	750 000	
Udekket tap	6, 6		
Avsatt til annen egenkapital	6		1 432 213
Overført fra annen egenkapital	6	-339 772	
Sum overføringer og disponeringer		410 228	1 432 213



Organisasjonsnr: 912 570 444
EAS INVESTMENTS AS

BALANSE

Beløp i: NOK	Note	2022	2021
BALANSE - EIENDELER			
Anleggsmidler			
Immaterielle eiendeler			
Utsatt skattefordel	5		
Finansielle anleggsmidler			
Investeringer i tilknyttet selskap	7	115 000	115 000
Andre langsiktige fordringer	3	902 375	
Sum finansielle anleggsmidler		1 017 375	115 000
Sum anleggsmidler		1 017 375	115 000
Omløpsmidler			
Varer			
Fordringer			
Kundefordringer	8		
Andre kortsiktige fordringer	8	1 009 375	709 375
Sum fordringer		1 009 375	709 375
Investeringer			
Markedsbaserte aksjer	4	1 460 384	1 434 564
Markedsbaserte obligasjoner	4		
Andre markedsbaserte finansielle instrumenter	4		
Sum investeringer		1 460 384	1 434 564
Bankinnskudd, kontanter og lignende			
Bankinnskudd, kontanter o. l.		102 487	925 458
Sum bankinnskudd, kontanter og lignende		102 487	925 458
Sum omløpsmidler		2 572 246	3 069 397
SUM EIENDELER		3 589 621	3 184 397
BALANSE - EGENKAPITAL OG GJELD			
Egenkapital			
Innskutt egenkapital			
Aksjekapital	6, 9	80 000	80 000



Beholdning av egne aksjer	9		
Annen innskutt egenkapital	6		
Sum innskutt egenkapital		80 000	80 000
Opptjent egenkapital			
Annen egenkapital	6	2 700 732	3 040 505
Udekket tap	6		
Sum opptjent egenkapital		2 700 732	3 040 505
Sum egenkapital		2 780 732	3 120 505
Gjeld			
Langsiktig gjeld			
Utsatt skatt	5		
Annen langsiktig gjeld			
Sum langsiktig gjeld		0	0
Kortsiktig gjeld			
Leverandørgjeld		1 681	1 300
Betalbar skatt	5	5 327	10 711
Utbytte	6	750 000	
Annen kortsiktig gjeld		51 881	51 881
Sum kortsiktig gjeld		808 889	63 892
Sum gjeld		808 889	63 892
SUM EGENKAPITAL OG GJELD		3 589 621	3 184 397



Organisasjonsnr: 912 570 444
EAS INVESTMENTS AS

NOTEOPPLYSNINGER - SELSKAP - alle poster oppgitt i hele tall

Note

1

Antall årsverk i regnskapsåret
0.00

Sum Beløp

Balanseført verdi 31.12. Varige driftsmidler Immaterielle eiend.

Konsernregnskap

Morselskapet sitt navn

Forretningskontor for morselskapet

Begrunnelse for at datterselskap er utelatt fra konsolideringen

Samlet beløp - tilknyttet selskap Årets Fjorårets

Samlet beløp - foretak i samme konsern Årets Fjorårets

Samlet beløp - foretak i samme konsern Årets Fjorårets

Samlet beløp - felles kontrollert virksomhet Årets Fjorårets

Pantstillelse Beløp

Beholdning av egne aksjer Antall Pålydende Andel av aksjek.



BankID Signing
Einar Arne Skive
2023-03-30



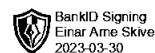
Årsregnskap 2022

EAS Investments AS

Resultatrapport
Balanserapport
Noter



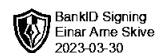
Org.nr.: 912 570 444



RESULTATREGNSKAP

EAS INVESTMENTS AS

DRIFTSINNEKTER OG DRIFTSKOSTNADER	Note	2022	2021
Annen driftskostnad	2	26 413	14 570
Sum driftskostnader		26 413	14 570
Driftsresultat		-26 413	-14 570
FINANSINNEKTER OG FINANSKOSTNADER			
Annen renteinntekt	3	2 487	0
Annen finansinntekt	4	1 067 646	1 450 222
Annen rentekostnad		458	0
Annen finanskostnad	4	631 253	0
Resultat av finansposter		438 422	1 450 222
Resultat før skattekostnad		412 009	1 435 652
Skattekostnad på resultat	5	1 781	3 439
Resultat		410 228	1 432 213
Årsresultat		410 228	1 432 213
OVERFØRINGER			
Avsatt til utbytte	6	750 000	0
Avsatt til annen egenkapital	6	0	1 432 213
Overført fra annen egenkapital	6	339 772	0
Sum overføringer		410 228	1 432 213

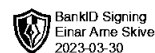


BankID Signing
Einar Arne Skive
2023-03-30

BALANSE

EAS INVESTMENTS AS

EIENDELER	Note	2022	2021
ANLEGGSMIDLER			
FINANSIELLE ANLEGGSMIDLER			
Investeringer i tilknyttet selskap	7	115 000	115 000
Andre langsiktige fordringer	3	902 375	0
Sum finansielle anleggsmidler		1 017 375	115 000
Sum anleggsmidler		1 017 375	115 000
OMLØPSMIDLER			
FORDRINGER			
Andre kortsiktige fordringer	8	1 009 375	709 375
Sum fordringer		1 009 375	709 375
Markedsbaserte aksjer	4	1 460 384	1 434 564
Sum investeringer		1 460 384	1 434 564
Bankinnskudd, kontanter o.l.		102 487	925 458
Sum omløpsmidler		2 572 246	3 069 397
Sum eiendeler		3 589 621	3 184 397



BALANSE

EAS INVESTMENTS AS

EGENKAPITAL OG GJELD	Note	2022	2021
INNSKUTT EGENKAPITAL			
Aksjekapital	6, 9	80 000	80 000
Sum innskutt egenkapital		80 000	80 000
OPPTJENT EGENKAPITAL			
Annen egenkapital	6	2 700 732	3 040 505
Sum opptjent egenkapital		2 700 732	3 040 505
Sum egenkapital		2 780 732	3 120 505
GJELD			
KORTSIKTIG GJELD			
Leverandørgjeld		1 681	1 300
Betalbar skatt	5	5 327	10 711
Utbytte	6	750 000	0
Annen kortsiktig gjeld		51 881	51 881
Sum kortsiktig gjeld		808 889	63 892
Sum gjeld		808 889	63 892
Sum egenkapital og gjeld		3 589 621	3 184 397

Trondheim, 27.03.2023
Styret i EAS Investments AS

Einar Arne Skive
Styreleder/daglig leder



Note 1 Regnskapsprinsipper

Årsregnskapet er satt opp i samsvar med regnskapslovens bestemmelser og god regnskapsskikk. Det er utarbeidet etter norske regnskapsstandarder.

Driftsinntekter og kostnader

Inntektsføring skjer etter opptjeningsprinsippet som normalt vil være leveringstidspunktet for varer og tjenester. Kostnader medtas etter sammenstillingsprinsippet, dvs. at kostnader medtas i samme periode som tilhørende inntekter inntektsføres.

Hovedregel for vurdering og klassifisering av eiendeler og gjeld

Eiendeler bestemt til varig eie eller bruk er klassifisert som anleggsmidler. Andre eiendeler er klassifisert som omløpsmidler. Fordringer som skal tilbakebetales innen et år er uansett klassifisert som omløpsmidler. Ved klassifisering av kortsiktig og langsiktig gjeld er analoge kriterier lagt til grunn.

Anleggsmidler vurderes til anskaffelseskost, men nedskrives til virkelig verdi når verdifallet forventes ikke å være forbigående. Anleggsmidler med begrenset økonomisk levetid avskrives planmessig. Langsiktig gjeld balanseføres til nominelt mottatt beløp på etableringstidspunktet.

Omløpsmidler vurderes til laveste av anskaffelseskost og virkelig verdi. Kortsiktig gjeld balanseføres til nominelt mottatt beløp på etableringstidspunktet.

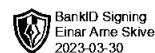
Enkelte poster er vurdert etter andre regler. Postene det gjelder vil være blant de postene som omhandles nedenfor.

Fordringer

Kundefordringer og andre fordringer oppføres til pålydende etter fradrag for avsetning til forventet tap. Avsetning til tap gjøres på grunnlag av en individuell vurdering av de enkelte fordringene. I tillegg gjøres det for øvrige kundefordringer en uspesifisert avsetning for å dekke antatt tap.

Skatt

Skattekostnaden i resultatregnskapet omfatter både periodens betalbare skatt og endring i utsatt skatt. Utsatt skatt er beregnet med 22% på grunnlag av de midlertidige forskjeller som eksisterer mellom regnskapsmessige og skattemessige verdier, samt ligningsmessig underskudd til fremføring ved utgangen av regnskapsåret. Skatteøkende og skattereduserende midlertidige forskjeller som reverserer eller kan reversere i samme periode er utlignet og nettoført.



Note 2 Lønnskostnader

EAS Investments AS har ikke hatt lønns- eller personalkostnader i 2022 og det foreligger heller ingen slike forpliktelser.

Note 3 Langsiktig lån

Selskapet har gitt et langsiktig lån til 4 for 3 AS. Lånet er på kr 902 375 pr 31.12.2022. Det er beregnet renter med kr 2 375 for 2022.

Hele lånet skal være tilbakebetalt innen 5 år.

Note 4 Markedsbaserte verdipapirer

	Anskaffelses kost	Balanseført verdi
Omløpsmidler	1 814 797	1 460 384

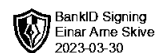
Verdipapirene er ført til laveste av anskaffelseskost og markedsverdi pr 31.12.2022.

Note 5 Skatt

Årets skattekostnad	2022	2021
Resultatført skatt på ordinært resultat:		
Betalbar skatt	1 781	3 439
Endring i utsatt skattefordel	0	0
Skattekostnad ordinært resultat	1 781	3 439
Skattepliktig inntekt:		
Resultat før skatt	412 009	1 435 652
Permanente forskjeller	-403 913	-1 420 018
Skattepliktig inntekt	8 095	15 634
Betalbar skatt i balansen:		
Betalbar skatt på årets resultat	1 781	3 439
Skyldig ilignet skatt fra tidligere år	3 546	7 272
Sum betalbar skatt i balansen	5 327	10 711

Skatteeffekten av midlertidige forskjeller som har gitt opphav til utsatt skatt og utsatte skattefordeler, spesifisert på typer av midlertidige forskjeller

	2022	2021	Endring
Utsatt skatt (22 %)	0	0	0



Note 6 Egenkapital

	Aksjekapital	Annen EK	Sum EK
Pr. 31.12.2021	80 000	3 040 505	3 120 505
Årets resultat		410 228	410 228
Avsatt utbytte		-750 000	-750 000
Pr 31.12.2022	80 000	2 700 732	2 780 732

Note 7 Verdipapirer

	Eierandel	Anskaffelses kost	Balansført verdi
DS/FKV/TS			
Effektus as	50,0%	115 000	115 000
Sum		115 000	115 000

Note 8 Fordringer

Fordringer er vurdert med henhold til tap.

Note 9 Aksjonærer

AKSJEKAPITALEN I EAS INVESTMENTS AS PR. 31.12 BESTÅR AV FØLGENDE AKSJEKLASSER:

	Antall	Pålydende	Bokført
A-aksjer	100	160,00	16 000
B-aksjer	400	160,00	64 000
Sum	500		80 000

EIERSTRUKTUR

De største aksjonærene i % pr. 31.12 var:

	A-aksjer	B-aksjer	Sum	Eierandel
Einar Arne Skive	100	400	500	100,0
Totalt antall aksjer	100	400	500	100,0

AKSJER OG OPSJONER EIET AV MEDLEMMER I STYRET OG DAGLIG LEDER:

Navn	Verv	A-aksjer	B-aksjer	Sum
Einar Arne Skive	styreleder/daglig leder	100	400	500