



ÅRSREGNSKAPET FOR REGNSKAPSÅRET 2022 - GENERELL INFORMASJON

Enheten

Organisasjonsnummer: 925 360 783
Organisasjonsform: Aksjeselskap
Foretaksnavn: VANG HOLDING AS
Forretningsadresse: Grindjordveien 1
9334 ØVERBYGD

Regnskapsår

Årsregnskapets periode: 01.01.2022 - 31.12.2022

Konsern

Morselskap i konsern: Ja
Konsernregnskap lagt ved: Nei

Regnskapsregler

Regler for små foretak benyttet: Ja
Benyttet ved utarbeidelsen av årsregnskapet til selskapet: Regnskapslovens alminnelige regler

Årsregnskapet fastsatt av kompetent organ

Bekreftet av representant for selskapet: Trond Olaf Bjørkeng
Dato for fastsettelse av årsregnskapet: 28.04.2023

Grunnlag for avgivelse

År 2022: Årsregnskapet er elektronisk innlevert
År 2021: Tall er hentet fra elektronisk innlevert årsregnskap fra 2022

Det er ikke krav til at årsregnskapet m.v. som sendes til Regnskapsregisteret er undertegnet. Kontrollen på at dette er utført ligger hos revisor/enhetens øverste organ. Sikkerheten ivaretas ved at innsender har rolle/rettighet for innsending av årsregnskapet via Altinn, og ved at det bekreftes at årsregnskapet er fastsatt av kompetent organ.

Brønnøysundregistrene, 27.06.2024



Resultatregnskap

Beløp i: NOK	Note	2022	2021
RESULTATREGNSKAP			
Inntekter			
Annen driftsinntekt		240 000	240 000
Sum inntekter		240 000	240 000
Kostnader			
Lønnskostnad	1		
Avskrivning av driftsmidler og immaterielle eiendeler	2	21 500	21 500
Annen driftskostnad		114 286	110 273
Sum kostnader		135 786	131 773
Driftsresultat		104 214	108 227
Finansinntekter og finanskostnader			
Inntekt på investering i datterselskap		1 775 927	1 025 928
Annen renteinntekt		2 665	467
Sum finansinntekter		1 778 592	1 026 395
Annen rentekostnad		128	
Sum finanskostnader		128	
Netto finans		1 778 464	1 026 395
Ordinært resultat før skattekostnad		1 882 679	1 134 622
Skattekostnad på resultat	3	24 717	25 004
Ordinært resultat etter skattekostnad		1 857 962	1 109 618
Årsresultat		1 857 962	1 109 618
Årsresultat etter minoritetsinteresser		1 857 962	1 109 618
Totalresultat		1 857 962	1 109 618
Overføringer og disponeringer			
Ordinært utbytte		1 000 000	
Ekstraordinært utbytte	4		



Resultatregnskap

Beløp i: NOK	Note	2022	2021
Avsatt til annen egenkapital	4	857 962	1 109 618
Sum overføringer og disponeringer		1 857 962	1 109 618



Balanse

Beløp i: NOK	Note	2022	2021
BALANSE - EIENDELER			
Anleggsmidler			
Immaterielle eiendeler			
Varige driftsmidler			
Tomter, bygninger o.a. fast eiendom	2	366 200	387 700
Sum varige driftsmidler		366 200	387 700
Finansielle anleggsmidler			
Investering i datterselskap	5	100 000	100 000
Investering i annet foretak i samme konsern	5		
Lån til foretak i samme konsern	5		
Investeringer i tilknyttet selskap	5		
Lån til tilknyttet selskap og felles kontrollert virksomhet	5		
Sum finansielle anleggsmidler		100 000	100 000
Sum anleggsmidler		466 200	487 700
Omløpsmidler			
Varer			
Fordringer			
Kundefordringer	5	25 000	25 000
Andre kortsiktige fordringer		24 294	24 047
Konsernfordringer		1 775 927	1 025 928
Sum fordringer		1 825 221	1 074 975
Bankinnskudd, kontanter og lignende			
Bankinnskudd, kontanter o.l.		1 475 128	1 368 188
Sum bankinnskudd, kontanter og lignende		1 475 128	1 368 188
Sum omløpsmidler		3 300 349	2 443 163
SUM EIENDELER		3 766 549	2 930 863



Balanse

Beløp i: NOK	Note	2022	2021
BALANSE - EGENKAPITAL OG GJELD			
Egenkapital			
Innskutt egenkapital			
Aksjekapital	6	100 000	100 000
Overkurs		430 709	430 709
Annen innskutt egenkapital		128 388	128 388
Sum innskutt egenkapital		659 097	659 097
Opptjent egenkapital			
Annen egenkapital		1 967 580	1 109 618
Sum opptjent egenkapital		1 967 580	1 109 618
Sum egenkapital	4	2 626 677	1 768 715
Sum langsiktig gjeld		0	0
Kortsiktig gjeld			
Leverandørgjeld	5	938	850
Betalbar skatt	3	24 717	25 004
Skyldig offentlige avgifter		7 614	9 116
Utbytte		1 000 000	
Kortsiktig konserngjeld			1 025 927
Annen kortsiktig gjeld		106 602	101 250
Sum kortsiktig gjeld		1 139 872	1 162 147
Sum gjeld		1 139 872	1 162 147
SUM EGENKAPITAL OG GJELD		3 766 549	2 930 863



Brønnøysundregistrene

ÅRSREGNSKAP FOR REGNSKAPSÅRET 2022 - GENERELL INFORMASJON

Journalnummer: 2023 403396

Enheten

Organisasjonsnummer: 925 360 783
Organisasjonsform: Aksjeselskap
Foretaksnavn: VANG HOLDING AS
Forretningsadresse: Grindjordveien 1
9334 ØVERBYGD

Regnskapsår

Årsregnskapets periode: 01.01.2022 - 31.12.2022

Konsern

Morselskap i konsern: Ja
Konsernregnskap lagt ved: Nei

Regnskapsregler

Regler for små foretak benyttet: Ja
Benyttet ved utarbeidelsen av
årsregnskapet til selskapet: Regnskapslovens alminnelige regler

Årsregnskapet fastsatt av kompetent organ

Bekreftet av representant for selskapet: Trond Olaf Bjørkeng
Dato for fastsettelse av årsregnskapet: 28.04.2023

Revisjon

Årsregnskapet er utarbeidet av ekstern
autorisert regnskapsfører: Ja
Ekstern autorisert regnskapsfører har i
løpet av regnskapsåret bistått ved den
løpende regnskapsføringen eller utført
andre tjenester for selskapet enn å
utarbeide årsregnskapet: Ja

Grunnlag for avgivelse

År 2022: Årsregnskap er elektronisk innlevert.
År 2021: Tall er hentet fra elektronisk innlevert årsregnskap fra 2022.

Det er ikke krav til at årsregnskapet m.v. som sendes til Regnskapsregisteret er undertegnet. Kontrollen på at dette er utført ligger hos revisor/enhetens øverste organ. Sikkerheten ivaretas ved at innsender har rolle/rettighet for innsending av årsregnskapet via Altinn, og ved at det bekreftes at årsregnskapet er fastsatt av kompetent organ.

Brønnøysundregistrene, 24.05.2023

Brønnøysundregistrene
Postadresse: Postboks 900, 8910 Brønnøysund
Telefon: 75 00 75 00
E-post: firmapost@brreg.no Internett: www.brreg.no
Organisasjonsnummer: 974 760 673



Organisasjonsnr: 925 360 783
VANG HOLDING AS

RESULTATREGNSKAP

Beløp i: NOK	Note	2022	2021
RESULTATREGNSKAP			
Inntekter			
Annen driftsinntekt		240 000	240 000
Sum inntekter		240 000	240 000
Kostnader			
Lønnskostnad	1		
Avskrivning av driftsmidler og immaterielle eiendeler	2	21 500	21 500
Annen driftskostnad		114 286	110 273
Sum kostnader		135 786	131 773
Driftsresultat		104 214	108 227
Finansinntekter og finanskostnader			
Inntekt på investering i datterselskap		1 775 927	1 025 928
Annen renteinntekt		2 665	467
Sum finansinntekter		1 778 592	1 026 395
Annen rentekostnad		128	
Sum finanskostnader		128	
Netto finans		1 778 464	1 026 395
Ordinært resultat før skattekostnad			
Skattekostnad på resultat	3	24 717	25 004
Ordinært resultat etter skattekostnad		1 857 962	1 109 618
Årsresultat		1 857 962	1 109 618
Årsresultat etter minoritetsinteresser		1 857 962	1 109 618
Totalresultat		1 857 962	1 109 618
Overføringer og disponeringer			
Ordinært utbytte		1 000 000	
Ekstraordinært utbytte	4		
Avsatt til annen egenkapital	4	857 962	1 109 618
Sum overføringer og disponeringer		1 857 962	1 109 618



Organisasjonsnr: 925 360 783
VANG HOLDING AS

BALANSE

Beløp i: NOK	Note	2022	2021
BALANSE - EIENDELER			
Anleggsmidler			
Immaterielle eiendeler			
Varige driftsmidler			
Tomter, bygninger o.a. fast eiendom	2	366 200	387 700
Sum varige driftsmidler		366 200	387 700
Finansielle anleggsmidler			
Investering i datterselskap	5	100 000	100 000
Investering i annet foretak i samme konsern	5		
Lån til foretak i samme konsern	5		
Investeringer i tilknyttet selskap	5		
Lån til tilknyttet selskap og felles kontrollert virksomhet	5		
Sum finansielle anleggsmidler		100 000	100 000
Sum anleggsmidler		466 200	487 700
Omløpsmidler			
Varer			
Fordringer			
Kundefordringer	5	25 000	25 000
Andre kortsiktige fordringer		24 294	24 047
Konsernfordringer		1 775 927	1 025 928
Sum fordringer		1 825 221	1 074 975
Bankinnskudd, kontanter og lignende			
Bankinnskudd, kontanter o. l.		1 475 128	1 368 188
Sum bankinnskudd, kontanter og lignende		1 475 128	1 368 188
Sum omløpsmidler		3 300 349	2 443 163
SUM EIENDELER		3 766 549	2 930 863
BALANSE - EGENKAPITAL OG GJELD			



Egenkapital			
Innskutt egenkapital			
Aksjekapital	6	100 000	100 000
Overkurs		430 709	430 709
Annen innskutt egenkapital		128 388	128 388
Sum innskutt egenkapital		659 097	659 097
Opptjent egenkapital			
Annen egenkapital		1 967 580	1 109 618
Sum opptjent egenkapital		1 967 580	1 109 618
Sum egenkapital	4	2 626 677	1 768 715
Sum langsiktig gjeld		0	0
Kortsiktig gjeld			
Leverandørgjeld	5	938	850
Betalbar skatt	3	24 717	25 004
Skyldig offentlige avgifter		7 614	9 116
Utbytte		1 000 000	
Kortsiktig konserngjeld			1 025 927
Annen kortsiktig gjeld		106 602	101 250
Sum kortsiktig gjeld		1 139 872	1 162 147
Sum gjeld		1 139 872	1 162 147
SUM EGENKAPITAL OG GJELD		3 766 549	2 930 863



Organisasjonsnr: 925 360 783
VANG HOLDING AS

NOTEOPPLYSNINGER - SELSKAP - alle poster oppgitt i hele tall

Note

1

Antall årsverk i regnskapsåret
0.00

Sum Beløp

Balanseført verdi 31.12. Varige driftsmidler Immaterielle eiend.

Konsernregnskap

Morselskapet sitt navn

Forretningskontor for morselskapet

Begrunnelse for at datterselskap er utelatt fra konsolideringen

Samlet beløp - tilknyttet selskap Årets Fjorårets

Samlet beløp - foretak i samme konsern Årets Fjorårets

Samlet beløp - foretak i samme konsern Årets Fjorårets

Samlet beløp - felles kontrollert virksomhet Årets Fjorårets

Pantstillelse Beløp

Beholdning av egne aksjer Antall Pålydende Andel av aksjek.



Midt-Troms Revisjon AS

Medlem i Den Norske Revisorforening

UAVHENGIG REVISORS BERETNING

Til generalforsamlingen i VANG HOLDING AS

Konklusjon

Vi har revidert VANG HOLDING AS' årsregnskap som viser et overskudd på kr 1 857 962. Årsregnskapet består av balanse per 31. desember 2022 og resultatregnskap for regnskapsåret avsluttet per denne datoen og noter til årsregnskapet, herunder et sammendrag av viktige regnskapsprinsipper.

Etter vår mening

- oppfyller årsregnskapet gjeldende lovkrav, og
- gir årsregnskapet et rettviseende bilde av selskapets finansielle stilling per 31. desember 2022 og av dets resultat for regnskapsåret avsluttet per denne datoen i samsvar med regnskapslovens regler og god regnskapsskikk i Norge.

Grunnlag for konklusjonen

Vi har gjennomført revisjonen i samsvar med International Standards on Auditing (ISA-ene). Våre oppgaver og plikter i henhold til disse standardene er beskrevet nedenfor under Revisors oppgaver og plikter ved revisjonen av årsregnskapet. Vi er uavhengige av selskapet i samsvar med kravene i relevante lover og forskrifter i Norge og International Code of Ethics for Professional Accountants (inkludert internasjonale uavhengighetsstandarder) utstedt av International Ethics Standards Board for Accountants (IESBA-reglene), og vi har overholdt våre øvrige etiske forpliktelser i samsvar med disse kravene. Innhentet revisjonsbevis er etter vår vurdering tilstrekkelig og hensiktsmessig som grunnlag for vår konklusjon.

Ledelsens ansvar for årsregnskapet

Styret og daglig leder (ledelsen) er ansvarlig for å utarbeide årsregnskapet og for at det gir et rettviseende bilde i samsvar med regnskapslovens regler og god regnskapsskikk i Norge. Ledelsen er også ansvarlig for slik intern kontroll som den finner nødvendig for å kunne utarbeide et årsregnskap som ikke inneholder vesentlig feilinformasjon, verken som følge av misligheter eller utilsiktede feil.

Ved utarbeidelsen av årsregnskapet må ledelsen ta standpunkt til selskapets evne til fortsatt drift og opplyse om forhold av betydning for fortsatt drift. Forutsetningen om fortsatt drift skal legges til grunn for årsregnskapet så lenge det ikke er sannsynlig at virksomheten vil bli avvirket.

Revisors oppgaver og plikter ved revisjonen av årsregnskapet

Vårt mål er å oppnå betryggende sikkerhet for at årsregnskapet som helhet ikke inneholder vesentlig feilinformasjon, verken som følge av misligheter eller utilsiktede feil, og å avgi en revisjonsberetning som inneholder vår konklusjon. Betryggende sikkerhet er en høy grad av sikkerhet, men ingen garanti for at en revisjon utført i samsvar med ISA-ene, alltid vil avdekke vesentlig feilinformasjon. Feilinformasjon kan oppstå som følge av misligheter eller utilsiktede feil. Feilinformasjon er å anse som vesentlig dersom den enkeltvis eller samlet med rimelighet kan forventes å påvirke de økonomiske beslutningene som brukerne foretar, på grunnlag av årsregnskapet.

Besøksadresse: Rådhusveien 1 Telefon: 95 98 29 10 Postadresse: Postboks 115 Bankkonto: 9741 05 32496
9300 Finnsnes 9305 Finnsnes Rev.nr/org. nr 885 973 302 MVA



Midt-Troms Revisjon AS

Som del av en revisjon i samsvar med ISA-ene, utøver vi profesjonelt skjønn og utviser profesjonell skepsis gjennom hele revisjonen. I tillegg:

- identifiserer og vurderer vi risikoen for vesentlig feilinformasjon i årsregnskapet, enten det skyldes misligheter eller utilsiktede feil. Vi utformer og gjennomfører revisjonshandlinger for å håndtere slike risikoer, og innhenter revisjonsbevis som er tilstrekkelig og hensiktsmessig som grunnlag for vår konklusjon. Risikoen for at vesentlig feilinformasjon som følge av misligheter ikke blir avdekket, er høyere enn for feilinformasjon som skyldes utilsiktede feil, siden misligheter kan innebære samarbeid, forfalskning, bevisste utelatelser, uriktige fremstillinger eller overstyring av intern kontroll.
- opparbeider vi oss en forståelse av interne kontroll som er relevant for revisjonen, for å utforme revisjonshandlinger som er hensiktsmessige etter omstendighetene, men ikke for å gi uttrykk for en mening om effektiviteten av selskapets interne kontroll.
- evaluerer vi om de anvendte regnskapsprinsippene er hensiktsmessige og om regnskapsestimatene og tilhørende noteopplysninger utarbeidet av ledelsen er rimelige.
- konkluderer vi på om ledelsens bruk av fortsatt drift-forutsetningen er hensiktsmessig, og, basert på innhentede revisjonsbevis, hvorvidt det foreligger vesentlig usikkerhet knyttet til hendelser eller forhold som kan skape tvil av betydning om selskapets evne til fortsatt drift. Dersom vi konkluderer med at det eksisterer vesentlig usikkerhet, kreves det at vi i revisjonsberetningen henleder oppmerksomheten på tilleggsopplysningene i årsregnskapet, eller, dersom slike tilleggsopplysninger ikke er tilstrekkelige, at vi modifierer vår konklusjon. Våre konklusjoner er basert på revisjonsbevis innhentet frem til datoen for revisjonsberetningen. Etterfølgende hendelser eller forhold kan imidlertid medføre at selskapet ikke kan fortsette driften.
- evaluerer vi den samlede presentasjonen, strukturen og innholdet i årsregnskapet, inkludert tilleggsopplysningene, og hvorvidt årsregnskapet gir uttrykk for de underliggende transaksjonene og hendelsene på en måte som gir et rettviseende bilde.

Vi kommuniserer med styret blant annet om det planlagte innholdet i og tidspunkt for revisjonsarbeidet og eventuelle vesentlige funn i revisjonen, herunder vesentlige svakheter i intern kontroll som vi avdekker gjennom revisjonen.

Finnsnes, 11.mai 2023

Midt-Troms Revisjon AS

Øyvind Julshamn

Statsautorisert revisor



BankID Signing
Trond Olaf Bjørkeng
2023-05-10



Årsregnskap 2022

Vang Holding AS

Resultatregnskap
Balanse
Noter til regnskapet
Revisjonsberetning



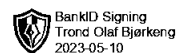
Org.nr.: 925 360 783



RESULTATREGNSKAP

VANG HOLDING AS

DRIFTSINNEKTER OG DRIFTSKOSTNADER	Note	2022	2021
Annen driftsinntekt		240 000	240 000
Sum driftsinntekter		240 000	240 000
Avskrivning av driftsmidler og immaterielle eiendeler	2	21 500	21 500
Annen driftskostnad		114 286	110 273
Sum driftskostnader		135 786	131 773
Driftsresultat		104 214	108 227
FINANSINNEKTER OG FINANSKOSTNADER			
Inntekt på investering i datterselskap		1 775 927	1 025 928
Annen renteinntekt		2 665	467
Annen rentekostnad		128	0
Resultat av finansposter		1 778 464	1 026 395
Resultat før skattekostnad		1 882 679	1 134 622
Skattekostnad på resultat	3	24 717	25 004
Resultat		1 857 962	1 109 618
EKSTRAORDINÆRE INNTEKTER OG KOSTNADER			
Årsresultat		1 857 962	1 109 618
OVERFØRINGER			
Avsatt til utbytte		1 000 000	0
Avsatt til annen egenkapital	4	857 962	1 109 618
Sum overføringer		1 857 962	1 109 618



BALANSE

VANG HOLDING AS

EIENDELER	Note	2022	2021
ANLEGGSMIDLER			
VARIGE DRIFTSMIDLER			
Tomter, bygninger o.a. fast eiendom	2	366 200	387 700
Sum varige driftsmidler		366 200	387 700
FINANSIELLE ANLEGGSMIDLER			
Investeringer i datterselskap	5	100 000	100 000
Sum finansielle anleggsmidler		100 000	100 000
Sum anleggsmidler		466 200	487 700
OMLØPSMIDLER			
FORDRINGER			
Kundefordringer	5	25 000	25 000
Andre kortsiktige fordringer		24 294	24 047
Konsernfordringer		1 775 927	1 025 928
Sum fordringer		1 825 221	1 074 975
INVESTERINGER			
Bankinnskudd, kontanter o.l.		1 475 128	1 368 188
Sum omløpsmidler		3 300 349	2 443 163
Sum eiendeler		3 766 549	2 930 863



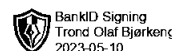
BALANSE

VANG HOLDING AS

EGENKAPITAL OG GJELD	Note	2022	2021
EGENKAPITAL			
INNSKUTT EGENKAPITAL			
Aksjekapital	6	100 000	100 000
Overkurs		430 709	430 709
Annen innskutt egenkapital		128 388	128 388
Sum innskutt egenkapital		659 097	659 097
OPPTJENT EGENKAPITAL			
Annen egenkapital		1 967 580	1 109 618
Sum opptjent egenkapital		1 967 580	1 109 618
Sum egenkapital	4	2 626 677	1 768 715
GJELD			
AVSETNING FOR FORPLIKTELSER			
ANNEN LANGSIKTIG GJELD			
KORTSIKTIG GJELD			
Leverandørgjeld	5	938	850
Betalbar skatt	3	24 717	25 004
Skyldig offentlige avgifter		7 614	9 116
Utbytte		1 000 000	0
Konserngjeld		0	1 025 927
Annen kortsiktig gjeld		106 602	101 250
Sum kortsiktig gjeld		1 139 872	1 162 147
Sum gjeld		1 139 872	1 162 147
Sum egenkapital og gjeld		3 766 549	2 930 863

Øverbygd, 28.04.2023
Styret i Vang Holding AS

Trond Olaf Bjørkeng
styreleder/daglig leder



Vang Holding AS

Noter til regnskapet for 2022.

Regnskapsprinsipper

Årsregnskapet er satt opp i samsvar med regnskapsloven og NRS 8 - God regnskapsskikk for små foretak.

DRIFTSINNTEKTER

Inntektsføring ved salg av varer skjer på leveringstidspunktet. Tjenester inntektsføres etter hvert som de leveres.

SKATT

Skattekostnaden i resultatregnskapet omfatter både periodens betalbare skatt og endring i utsatt skatt. Utsatt skatt er beregnet med 22 % på grunnlag av de midlertidige forskjeller som eksisterer mellom regnskapsmessige og skattemessige verdier, samt ligningsmessig underskudd til fremføring ved utgangen av regnskapsåret. Skatteøkende og skattereduserende midlertidige forskjeller som reverserer eller kan reverseres i samme periode er utlignet og nettoført.

KLASSIFISERING OG VURDERING AV ANLEGGSMIDLER

Anleggsmidler omfatter eiendeler bestemt til varig eie og bruk. Anleggsmidler er vurdert til anskaffelseskost. Varige driftsmidler balanseføres og avskrives over driftsmidlets økonomiske levetid. Avskrivningsperioden for fast eiendom anskaffet etter 2009 er dekomponert i en del som gjelder råbygget og en del som gjelder faste tekniske installasjoner. Varige driftsmidler nedskrives til gjenvinnbart beløp ved verdifall som forventes ikke å være forbigående. Gjenvinnbart beløp er det høyeste av netto salgsverdi og verdi i bruk. Verdi i bruk er nåverdi av fremtidige kontantstrømmer knyttet til eiendelen. Nedskrivningen reverseres når grunnlaget for nedskrivningen ikke lenger er til stede.

KLASSIFISERING OG VURDERING AV OMLØPSMIDLER

Omløpsmidler og kortsiktig gjeld omfatter normalt poster som forfaller til betaling innen ett år etter balansedagen, samt poster som knytter seg til varekretsløpet. Omløpsmidler vurderes til laveste verdi av anskaffelseskost og virkelig verdi.

FORDRINGER

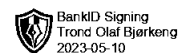
Kundefordringer og andre fordringer oppføres til pålydende etter fradrag for avsetning til forventet tap. Avsetning til tap gjøres på grunnlag av en individuell vurdering av de enkelte fordringene.

Note 1 Lønnskostnader

Vang Holding AS har ikke hatt lønns- eller personalkostnader i 2022 og det foreligger heller ingen slike forpliktelser.

Note 2 Anleggsmidler

	Bygninger og tomter	Sum
Anskaffelseskost pr. 01.01.22	430 709	430 709
= Anskaffelseskost 31.12.22	430 709	430 709
Akkumulerte avskrivninger 31.12.22	64 509	64 509
= Bokført verdi 31.12.22	366 200	366 200
Årets ordinære avskrivninger	21 500	21 500



Økonomisk levetid

20 år

Note 3 Skatt - rapportnote

Årets skattekostnad	2022	2021
Resultatført skatt på ordinært resultat:		
Betalbar skatt	24 717	25 004
Endring i utsatt skattefordel	0	0
Skattekostnad ordinært resultat	24 717	25 004
Skattepliktig inntekt:		
Resultat før skatt	1 882 679	1 134 622
Permanente forskjeller	-1 775 953	-1 025 928
Endring i midlertidige forskjeller	5 622	4 961
Skattepliktig inntekt	112 348	113 655
Betalbar skatt i balansen:		
Betalbar skatt på årets resultat	24 717	25 004
Sum betalbar skatt i balansen	24 717	25 004

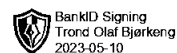
Skatteeffekten av midlertidige forskjeller som har gitt opphav til utsatt skatt og utsatte skattefordeler, spesifisert på typer av midlertidige forskjeller

	2022	2021	Endring
Varige driftsmidler	-14 864	-9 241	5 622
Sum	-14 864	-9 241	5 622
Inngår ikke i beregningen av utsatt skatt	14 864	9 241	-5 622
Utsatt skattefordel (22 %)	0	0	0

I henhold til God regnskapsskikk for små foretak balanseføres ikke utsatt skattefordel.

Note 4 Egenkapital

	Aksje- kapital	Overkurs	Annen Innskutt egenkap.	Annen egenkapital	Sum
Stiftelse	100 000	430 709	128 388	1 109 618	1 768 715
Pr. 01.01.2022	100 000	430 709	128 388	1 109 618	1 768 715
Årets overskudd				1 857 962	1 857 962
Avsatt utbytte				-1 000 000	-1 000 000
Pr. 31.12.2022	100 000	430 709	128 388	1 967 580	2 626 677



Note 5 Transaksjoner med nærstående parter

Nærstående part	Tilknytning	Eierandel
Bjørkeng Anleggsdrift AS	Datterselskap	100 %

Følgende interne transaksjoner har funnet sted i 2022:

	Beløp
Fordring på utbytte	1 775 927

Balansen inkluderer følgende beløp som følge av transaksjoner med tilknyttede selskap:

	2022	2021
Kundefordringer	25 000	0
Konsern mellomværende	0	-1 025 927
Sum	25 000	-1 025 927

Note 6 Aksjonærer

AKSJEKAPITALEN I VANG HOLDING AS PR. 31.12 BESTÅR AV:

	Antall	Pålydende	Bokført
Ordinære aksjer	100	1 000,0	100 000
Sum	100		100 000

EIERSTRUKTUR

De største aksjonærene i % pr. 31.12 var:

	Ordinære	Eierandel	Stemmeandel
Trond Olaf Bjørkeng	100	100,0	100,0

AKSJER OG OPSJONER EIET AV MEDLEMMER I STYRET OG DAGLIG LEDER:

Navn	Verv	Ordinære
Trond Olaf Bjørkeng	styreleder/daglig leder	100
Totalt antall aksjer		100