



ÅRSREGNSKAPET FOR REGNSKAPSÅRET 2020 - GENERELL INFORMASJON

Enheten

Organisasjonsnummer: 988 425 281
Organisasjonsform: Aksjeselskap
Foretaksnavn: SEIDEL INVEST AS
Forretningsadresse: Ørakerstien 5
0284 OSLO

Regnskapsår

Årsregnskapets periode: 01.01.2020 - 31.12.2020

Konsern

Morselskap i konsern: Nei

Regnskapsregler

Regler for små foretak benyttet: Ja
Benyttet ved utarbeidelsen av årsregnskapet til selskapet: Regnskapslovens alminnelige regler

Årsregnskapet fastsatt av kompetent organ

Bekreftet av representant for selskapet: NRP Procurator AS
Dato for fastsettelse av årsregnskapet: 30.08.2021

Grunnlag for avgivelse

År 2020: Årsregnskapet er elektronisk innlevert
År 2019: Tall er hentet fra elektronisk innlevert årsregnskap fra 2020

Det er ikke krav til at årsregnskapet m.v. som sendes til Regnskapsregisteret er undertegnet. Kontrollen på at dette er utført ligger hos revisor/enhetens øverste organ. Sikkerheten ivaretas ved at innsender har rolle/rettighet for innsending av årsregnskapet via Altinn, og ved at det bekreftes at årsregnskapet er fastsatt av kompetent organ.

Brønnøysundregistrene, 05.07.2022



Resultatregnskap

Beløp i: NOK	Note	2020	2019
RESULTATREGNSKAP			
Kostnader			
Annen driftskostnad	1	45 700	46 045
Sum kostnader		45 700	46 045
Driftsresultat		-45 700	-46 045
Finansinntekter og finanskostnader			
Mottatt utbytte		716 420	125 019
Annen renteinntekt		54	443
Gevinst ved realisasjon av verdipapirer		1 794 710	
Reverserte nedskrivninger	3	865 171	
Sum finansinntekter		3 376 355	125 462
Verdireduksjon markedsbaserte omløpsmidler			1 311 215
Reverserte nedskrivninger	3		
Tap ved realisasjon av verdipapirer		116 795	1 233 334
Annen finanskostnad		1 094	
Sum finanskostnader		117 889	2 544 549
Netto finans		3 258 466	-2 419 087
Ordinært resultat før skattekostnad		3 212 767	-2 465 132
Skattekostnad på ordinært resultat	2		
Ordinært resultat etter skattekostnad		3 212 767	-2 465 132
Årsresultat		3 212 767	-2 465 132
Årsresultat etter minoritetsinteresser		3 212 767	-2 465 132
Totalresultat		3 212 767	-2 465 132
Overføringer og disponeringer			
Ordinært utbytte	5		
Avsatt til annen egenkapital		3 212 767	
Overført fra annen egenkapital			-2 465 132



Resultatregnskap

Beløp i: NOK	Note	2020	2019
Sum overføringer og disponeringer		3 212 767	-2 465 132



Balanse

Beløp i: NOK	Note	2020	2019
BALANSE - EIENDELER			
Anleggsmidler			
Immaterielle eiendeler			
Finansielle anleggsmidler			
Investeringer i deltakerliknet selskap	3	174 925	174 925
Investeringer i aksjer og aksjefond	3	8 614 116	5 170 571
Sum finansielle anleggsmidler		8 789 041	5 345 496
Sum anleggsmidler		8 789 041	5 345 496
Omløpsmidler			
Varer			
Bankinnskudd, kontanter og lignende			
Bankinnskudd		46 341	278 213
Sum bankinnskudd, kontanter og lignende		46 341	278 213
Sum omløpsmidler		46 341	278 213
SUM EIENDELER		8 835 382	5 623 709
BALANSE - EGENKAPITAL OG GJELD			
Egenkapital			
Innskutt egenkapital			
Aksjekapital	4, 5	211 055	211 055
Annen innskutt egenkapital	5	58 154	58 154
Sum innskutt egenkapital		269 209	269 209
Opptjent egenkapital			
Annen egenkapital	5	8 566 173	5 353 406
Sum opptjent egenkapital		8 566 173	5 353 406
Sum egenkapital		8 835 382	5 622 615



Balanse

Beløp i: NOK	Note	2020	2019
Gjeld			
Langsiktig gjeld			
Utsatt skatt	2		
Annen langsiktig gjeld			
Sum langsiktig gjeld		0	0
Kortsiktig gjeld			
Betalbar skatt	2		
Utbytte	5		
Annen kortsiktig gjeld			1 094
Sum kortsiktig gjeld			1 094
Sum gjeld		0	1 094
SUM EGENKAPITAL OG GJELD		8 835 382	5 623 709



Brønnøysundregistrene

ÅRSREGNSKAP FOR REGNSKAPSÅRET 2020 - GENERELL INFORMASJON

Journalnummer: 2021 794131

Enheten

Organisasjonsnummer: 988 425 281
Organisasjonsform: Aksjeselskap
Foretaksnavn: SEIDEL INVEST AS
Forretningsadresse: Ørakerstien 5
0284 OSLO

Regnskapsår

Årsregnskapets periode: 01.01.2020 - 31.12.2020

Konsern

Morselskap i konsern: Nei

Regnskapsregler

Regler for små foretak benyttet: Ja
Benyttet ved utarbeidelsen av
årsregnskapet til selskapet: Regnskapslovens alminnelige regler

Årsregnskapet fastsatt av kompetent organ

Bekreftet av representant for selskapet: NRP Procurator AS
Dato for fastsettelse av årsregnskapet: 30.08.2021

Revisjon

Selskapet har besluttet at årsregnskapet
ikke skal revideres: Ja
Årsregnskapet er utarbeidet av ekstern
autorisert regnskapsfører: Ja
Ekstern autorisert regnskapsfører har i
løpet av regnskapsåret bistått ved den
løpende regnskapsføringen eller utført
andre tjenester for selskapet enn å
utarbeide årsregnskapet: Ja

Grunnlag for avgivelse

År 2020: Årsregnskap er elektronisk innlevert.
År 2019: Tall er hentet fra elektronisk innlevert årsregnskap fra 2020.

Det er ikke krav til at årsregnskapet m.v. som sendes til Regnskapsregisteret er undertegnet. Kontrollen på at dette er utført ligger hos revisor/enhetens øverste organ. Sikkerheten ivaretas ved at innsender har rolle/rettighet for innsending av årsregnskapet via Altinn, og ved at det bekreftes at årsregnskapet er fastsatt av kompetent organ.

Brønnøysundregistrene, 23.09.2021

Brønnøysundregistrene
Postadresse: Postboks 900, 8910 Brønnøysund
Telefon: 75 00 75 00
E-post: firmapost@brreg.no Internett: www.brreg.no
Organisasjonsnummer: 974 760 673



Organisasjonsnr: 988 425 281
SEIDEL INVEST AS

RESULTATREGNSKAP

<u>Beløp i: NOK</u>	<u>Note</u>	<u>2020</u>	<u>2019</u>
RESULTATREGNSKAP			
Kostnader			
Annen driftskostnad	1	45 700	46 045
Sum kostnader		45 700	46 045
Driftsresultat		-45 700	-46 045
Finansinntekter og finanskostnader			
Mottatt utbytte		716 420	125 019
Annen renteinntekt		54	443
Gevinst ved realisasjon av verdipapirer		1 794 710	
Reverserte nedskrivninger	3	865 171	
Sum finansinntekter		3 376 355	125 462
Verdireduksjon markedsbaserte omløpsmidler			1 311 215
Reverserte nedskrivninger	3		
Tap ved realisasjon av verdipapirer		116 795	1 233 334
Annen finanskostnad		1 094	
Sum finanskostnader		117 889	2 544 549
Netto finans		3 258 466	-2 419 087
Ordinært resultat før skattekostnad		3 212 767	-2 465 132
Skattekostnad på ordinært resultat	2		
Ordinært resultat etter skattekostnad		3 212 767	-2 465 132
Årsresultat		3 212 767	-2 465 132
Årsresultat etter minoritetsinteresser		3 212 767	-2 465 132
Totalresultat		3 212 767	-2 465 132
Overføringer og disponeringer			
Ordinært utbytte	5		
Avsatt til annen egenkapital		3 212 767	
Overført fra annen egenkapital			-2 465 132
Sum overføringer og disponeringer		3 212 767	-2 465 132





Organisasjonsnr: 988 425 281
SEIDEL INVEST AS

BALANSE

Beløp i: NOK Note 2020 2019

BALANSE - EIENDELER

Anleggsmidler

Immaterielle eiendeler

Finansielle anleggsmidler

Investeringer i deltakerliknet selskap	3	174 925	174 925
Investeringer i aksjer og aksjefond	3	8 614 116	5 170 571
Sum finansielle anleggsmidler		8 789 041	5 345 496

Sum anleggsmidler

8 789 041 5 345 496

Omløpsmidler

Varer

Bankinnskudd, kontanter og lignende

Bankinnskudd		46 341	278 213
Sum bankinnskudd, kontanter og lignende		46 341	278 213

Sum omløpsmidler

46 341 278 213

SUM EIENDELER

8 835 382 5 623 709

BALANSE - EGENKAPITAL OG GJELD

Egenkapital

Innskutt egenkapital

Aksjekapital	4, 5	211 055	211 055
Annen innskutt egenkapital	5	58 154	58 154
Sum innskutt egenkapital		269 209	269 209

Opptjent egenkapital

Annen egenkapital	5	8 566 173	5 353 406
Sum opptjent egenkapital		8 566 173	5 353 406

Sum egenkapital

8 835 382 5 622 615

Gjeld

Langsiktig gjeld

Utsatt skatt	2		
Annen langsiktig gjeld			

Sum langsiktig gjeld

0 0



Kortsiktig gjeld			
Betalbar skatt	2		
Utbytte	5		
Annen kortsiktig gjeld			1 094
Sum kortsiktig gjeld			1 094
Sum gjeld		0	1 094
SUM EGENKAPITAL OG GJELD		8 835 382	5 623 709




Organisasjonsnr: 988 425 281
SEIDEL INVEST AS

NOTEOPPLYSNINGER - SELSKAP - alle poster oppgitt i hele tall

Note

Antall årsverk i regnskapsåret


Virksomheten har hatt følgende antall årsverk:
0.00



Årsregnskap 2020

Seidel Invest AS

Org.nr.: 988 425 281

Utarbeidet av:
NRP Procurator 



Seidel Invest AS


Legally signed by
Espen Seidel
31.08.2021

Resultatregnskap

	Note	2020	2019
Driftsinntekter og driftskostnader			
Annen driftskostnad	1	45 700	46 045
Sum driftskostnader		45 700	46 045
Driftsresultat		-45 700	-46 045
Finansinntekter og finanskostnader			
Mottatt utbytte		716 420	125 019
Gevinst ved realisasjon av verdipapirer		1 794 710	0
Reverserte nedskrivninger	3	865 171	0
Annen renteinntekt		54	443
Sum finansinntekter		3 376 355	125 462
Tap ved realisasjon av verdipapirer		116 795	1 233 334
Verdireduksjon markedsbaserte omløpsmidler		0	1 311 215
Annen finanskostnad		1 094	0
Sum finanskostnader		117 889	2 544 549
Resultat av finansposter		3 258 466	-2 419 087
Ordinært resultat før skattekostnad		3 212 767	-2 465 132
Ordinært resultat		3 212 767	-2 465 132
Årsresultat		3 212 767	-2 465 132
Overføringer			
Avsatt til annen egenkapital		3 212 767	0
Overført fra annen egenkapital		0	2 465 132
Sum overføringer		-3 212 767	2 465 132



Seidel Invest AS



Balanse

	Note	2020	2019
Eiendeler			
Anleggsmidler			
Finansielle anleggsmidler			
Investeringer i deltakerliknet selskap	3	174 925	174 925
Investeringer i aksjer og aksjefond	3	8 614 116	5 170 571
Sum finansielle anleggsmidler		8 789 041	5 345 496
Sum anleggsmidler		8 789 041	5 345 496
Omløpsmidler			
Bankinnskudd o.l.			
Bankinnskudd		46 341	278 213
Sum bankinnskudd o.l.		46 341	278 213
Sum omløpsmidler		46 341	278 213
Sum eiendeler		8 835 382	5 623 709



Seidel Invest AS

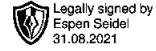
Legally signed by
Espen Seidel
31.08.2021

Balanse

	Note	2020	2019
Egenkapital og gjeld			
Egenkapital			
Innskutt egenkapital			
Aksjekapital	4, 5	211 055	211 055
Overkurs	5	58 154	58 154
Sum innskutt egenkapital		269 209	269 209
Opptjent egenkapital			
Annen egenkapital	5	8 566 173	5 353 406
Sum opptjent egenkapital		8 566 173	5 353 406
Sum egenkapital		8 835 382	5 622 615
Gjeld			
Kortsiktig gjeld			
Annen kortsiktig gjeld		0	1 094
Sum kortsiktig gjeld		0	1 094
Sum gjeld		0	1 094
Sum egenkapital og gjeld		8 835 382	5 623 709

Oslo, 30.08.2021
Styret i Seidel Invest AS

Seidel Espen
styreleder/daglig leder



Seidel Invest AS

Noter

Regnskapsprinsipper

Årsregnskapet er satt opp i samsvar med regnskapsloven og NRS 8 - God regnskapsskikk for små foretak. Unntaksregler er brukt for de fleste poster hvor det foreligger valgadgang.

Valuta

Pengeposter i utenlandsk valuta vurderes iht. kursen ved regnskapsårets slutt.

Skatt

Skattekostnaden i resultatregnskapet omfatter både periodens betalbare skatt og endring i utsatt skatt. Utsatt skatt er beregnet med 22 % på grunnlag av de midlertidige forskjeller som eksisterer mellom regnskapsmessige og skattemessige verdier, samt ligningsmessig underskudd til fremføring ved utgangen av regnskapsåret. Skatteøkende og skattereduserende midlertidige forskjeller som reverserer eller kan reverseres i samme periode er utlignet og netto.

Klassifisering og vurdering av balanseposter

Omløpsmidler og kortsiktig gjeld omfatter normalt poster som forfaller til betaling innen ett år etter balansedagen, samt poster som knytter seg til varekretsløpet.

Omløpsmidler vurderes til laveste av anskaffelseskost og virkelig verdi. Kortsiktig gjeld balanseføres til nominelt beløp på opptakstidspunktet.

Anleggsmidler vurderes til anskaffelseskost, men nedskrives til virkelig verdi ved verdifall som ikke forventes å være forbigående. Langsiktig gjeld balanseføres til nominelt beløp på etableringstidspunktet.

Andre aksjer og verdipapirer

Investeringer i langsiktige aksjer hvor man ikke har betydelig innflytelse balanseføres til anskaffelseskost. Investeringer blir nedskrevet til virkelig verdi dersom verdifallet anses å være varig.

Markedsbaserte finansielle omløpsmidler vurderes til virkelig verdi på balansedagen (porteføljepriippet)

Andre finansielle omløpsmidler vurderes til det laveste av gjennomsnittlig anskaffelseskost og virkelig verdi på balansedagen. Ved realisasjon benyttes FIFO-prinsippet for tilordning av anskaffelseskost.


Mottatt utbytte og andre utdelinger fra selskapene inntektsføres som annen finansinntekt.

Note 1 Antall ansatte, godtgjørelser, lån til ansatte mm

Det er ingen ansatte i selskapet.

Selskapet er ikke pliktig til å opprette tjenestepensjon etter lov om obligatorisk tjenestepensjon.

Selskapet har tatt fravalg av revisor fra og med regnskapsåret 2018.



Seidel Invest AS

Noter


Note 2 Skatt

Årets skattekostnad	2020	2019
Resultatført skatt på ordinært resultat:		
Betalbar skatt	0	0
Endring i utsatt skattefordel	0	0
Skattekostnad ordinært resultat	0	0
Skattepliktig inntekt:		
Ordinært resultat før skatt	3 212 767	-2 465 132
Permanente forskjeller	-3 238 013	2 423 281
Skattepliktig inntekt	-25 247	-41 851
Betalbar skatt i balansen:		
Betalbar skatt på årets resultat	0	0
Sum betalbar skatt i balansen	0	0

Skatteeffekten av midlertidige forskjeller og underskudd til fremføring som har gitt opphav til utsatt skatt og utsatte skattefordeler, spesifisert på typer av midlertidige forskjeller

	2020	2019	Endring
Andeler	-205 470	-205 470	0
Akkumulert fremførbart underskudd	-299 634	-274 387	25 247
Inngår ikke i beregningen av utsatt skatt	505 104	479 857	-25 247
Utsatt skattefordel (22 %)	0	0	0

I henhold til God regnskapsskikk for små foretak balanseføres ikke utsatt skattefordel.



Seidel Invest AS

Noter

Note 3 Langsiktige investeringer

Selskapets investeringer fordeler seg som følger:

	Kostpris	Balansført verdi	Ikke innkalt kapital
Aksjer	5 453 473	4 046 516	0
Deltakerlignede selskap	174 925	174 925	0
Obligasjoner og askjefond	6 419 522	4 567 600	0
Sum andeler	12 047 920	8 789 041	0

Resultatført nedskrivning på langsiktige investeringer i 2020 er kr 3 258 879.

Det er tilbakeført nedskrivninger fra 2019 med kr 4 124 050.

Note 4 Aksjonærer

Aksjekapitalen i Seidel Invest AS pr. 31.12 består av:

	Antall	Pålydende	Bokført
Ordinære aksjer	1	211 055,0	211 055
Sum	1		211 055

Eierstruktur

De største aksjonærene i % pr. 31.12 var:

	Ordinære	Eierandel	Stemmeandel
Seidel Espen	1	100,0	100,0

Aksjer og opsjoner eiet av medlemmer i styret og daglig leder:

Navn	Verv	Ordinære
Seidel Espen	styreleder/daglig leder	1
Totalt antall aksjer		1

Note 5 Egenkapital

	Aksjekapital	Overkurs	Annen egenkapital	Sum egenkapital
Egenkapital Pr. 01.01.2020	211 055	58 154	5 353 406	5 622 615
Årets resultat			3 212 767	3 212 767
Pr. 31.12.2020	211 055	58 154	8 566 173	8 835 382