



ÅRSREGNSKAPET FOR REGNSKAPSÅRET 2020 - GENERELL INFORMASJON

Enheten

Organisasjonsnummer: 985 925 186
Organisasjonsform: Aksjeselskap
Foretaksnavn: OSLO SHIP SERVICE AS
Forretningsadresse: Kronprinsens gate 1
0251 OSLO

Regnskapsår

Årsregnskapets periode: 01.01.2020 - 31.12.2020

Konsern

Morselskap i konsern: Nei

Regnskapsregler

Regler for små foretak benyttet: Ja
Benyttet ved utarbeidelsen av årsregnskapet til selskapet: Regnskapslovens alminnelige regler

Årsregnskapet fastsatt av kompetent organ

Bekreftet av representant for selskapet: CAPPELEN CHRISTOPHER
Dato for fastsettelse av årsregnskapet: 31.08.2021

Grunnlag for avgivelse

År 2020: Årsregnskapet er elektronisk innlevert
År 2019: Tall er hentet fra elektronisk innlevert årsregnskap fra 2020

Det er ikke krav til at årsregnskapet m.v. som sendes til Regnskapsregisteret er undertegnet. Kontrollen på at dette er utført ligger hos revisor/enhetens øverste organ. Sikkerheten ivaretas ved at innsender har rolle/rettighet for innsending av årsregnskapet via Altinn, og ved at det bekreftes at årsregnskapet er fastsatt av kompetent organ.

Brønnøysundregistrene, 18.09.2022



Resultatregnskap

Beløp i: NOK	Note	2020	2019
RESULTATREGNSKAP			
Inntekter			
Salgsinntekt		25 682 999	14 756 347
Sum inntekter		25 682 999	14 756 347
Kostnader			
Varekostnad		9 123 350	5 075 356
Lønnskostnad	1, 2, 3	6 267 373	6 594 850
Avskrivning av driftsmidler og immaterielle eiendeler	5	195 100	200 307
Annen driftskostnad	3	5 807 790	2 855 639
Sum kostnader		21 393 612	14 726 152
Driftsresultat		4 289 387	30 194
Finansinntekter og finanskostnader			
Annen renteinntekt		74 334	854
Annen finansinntekt		502 925	153 934
Sum finansinntekter		577 259	154 788
Annen rentekostnad		226 072	275 893
Annen finanskostnad		407 667	117 868
Sum finanskostnader		633 739	393 761
Netto finans		-56 481	-238 973
Ordinært resultat før skattekostnad		4 232 906	-208 779
Skattekostnad på ordinært resultat	4	924 494	-45 897
Ordinært resultat etter skattekostnad		3 308 412	-162 882
Årsresultat	8	3 308 412	-162 882
Årsresultat etter minoritetsinteresser		3 308 412	-162 882
Totalresultat		3 308 412	-162 882
Overføringer og disponeringer			



Resultatregnskap

Beløp i: NOK	Note	2020	2019
Avsatt til annen egenkapital		3 308 412	-162 882
Sum overføringer og disponeringer		3 308 412	-162 882



Balanse

Beløp i: NOK	Note	2020	2019
BALANSE - EIENDELER			
Anleggsmidler			
Immaterielle eiendeler			
Varige driftsmidler			
Tomter, bygninger o.a. fast eiendom		11 902 584	11 902 584
Driftsløsøre, inventar o.a. utstyr		371 600	616 000
Sum varige driftsmidler	5	12 274 184	12 518 584
Finansielle anleggsmidler			
Andre langsiktige fordringer		280 451	298 387
Sum finansielle anleggsmidler		280 451	298 387
Sum anleggsmidler		12 554 636	12 816 972
Omløpsmidler			
Varer			
Fordringer			
Kundefordringer		10 712 944	5 396 219
Andre kortsiktige fordringer		299 455	922 961
Sum fordringer		11 012 399	6 319 180
Bankinnskudd, kontanter og lignende			
Bankinnskudd, kontanter o.l.	6	1 398 051	1 036 571
Sum bankinnskudd, kontanter og lignende		1 398 051	1 036 571
Sum omløpsmidler		12 410 450	7 355 750
SUM EIENDELER		24 965 086	20 172 722

BALANSE - EGENKAPITAL OG GJELD

Egenkapital

Innskutt egenkapital



Balanse

Beløp i: NOK	Note	2020	2019
Aksjekapital	7, 8	100 000	100 000
Sum innskutt egenkapital		100 000	100 000
Opptjent egenkapital			
Annen egenkapital	8	7 794 402	4 485 990
Sum opptjent egenkapital		7 794 402	4 485 990
Sum egenkapital		7 894 402	4 585 990
Gjeld			
Langsiktig gjeld			
Utsatt skatt		218 427	253 341
Sum avsetninger for forpliktelser		218 427	253 341
Annen langsiktig gjeld			
Gjeld til kredittinstitusjoner	9	7 800 000	7 920 000
Langsiktig konserngjeld		722 834	
Øvrig langsiktig gjeld		3 717 237	2 797 237
Sum annen langsiktig gjeld		12 240 071	10 717 237
Sum langsiktig gjeld		12 458 498	10 970 578
Kortsiktig gjeld			
Leverandørgjeld		1 509 916	2 360 703
Betalbar skatt		959 408	
Skyldig offentlige avgifter		407 660	441 148
Annen kortsiktig gjeld	10	1 735 203	1 814 302
Sum kortsiktig gjeld		4 612 186	4 616 154
Sum gjeld		17 070 684	15 586 732
SUM EGENKAPITAL OG GJELD		24 965 086	20 172 722



Brønnøysundregistrene

ÅRSREGNSKAP FOR REGNSKAPSÅRET 2020 - GENERELL INFORMASJON

Journalnummer: 2021 712202

Enheten

Organisasjonsnummer: 985 925 186
Organisasjonsform: Aksjeselskap
Foretaksnavn: OSLO SHIP SERVICE AS
Forretningsadresse: Kronprinsens gate 1
0251 OSLO

Regnskapsår

Årsregnskapets periode: 01.01.2020 - 31.12.2020

Konsern

Morselskap i konsern: Nei

Regnskapsregler

Regler for små foretak benyttet: Ja
Benyttet ved utarbeidelsen av
årsregnskapet til selskapet: Regnskapslovens alminnelige regler

Årsregnskapet fastsatt av kompetent organ

Bekreftet av representant for selskapet: CAPPELEN CHRISTOPHER
Dato for fastsettelse av årsregnskapet: 31.08.2021

Grunnlag for avgivelse

År 2020: Årsregnskap er elektronisk innlevert.
År 2019: Tall er hentet fra elektronisk innlevert årsregnskap fra 2020.

Det er ikke krav til at årsregnskapet m.v. som sendes til Regnskapsregisteret er undertegnet. Kontrollen på at dette er utført ligger hos revisor/enhetens øverste organ. Sikkerheten ivaretas ved at innsender har rolle/rettighet for innsending av årsregnskapet via Altinn, og ved at det bekreftes at årsregnskapet er fastsatt av kompetent organ.

Brønnøysundregistrene, 16.09.2021



Organisasjonsnr: 985 925 186
OSLO SHIP SERVICE AS

RESULTATREGNSKAP

Beløp i: NOK	Note	2020	2019
RESULTATREGNSKAP			
Inntekter			
Salgsinntekt		25 682 999	14 756 347
Sum inntekter		25 682 999	14 756 347
Kostnader			
Varekostnad		9 123 350	5 075 356
Lønnskostnad	1, 2, 3	6 267 373	6 594 850
Avskrivning av driftsmidler og immaterielle eiendeler	5	195 100	200 307
Annen driftskostnad	3	5 807 790	2 855 639
Sum kostnader		21 393 612	14 726 152
Driftsresultat		4 289 387	30 194
Finansinntekter og finanskostnader			
Annen renteinntekt		74 334	854
Annen finansinntekt		502 925	153 934
Sum finansinntekter		577 259	154 788
Annen rentekostnad		226 072	275 893
Annen finanskostnad		407 667	117 868
Sum finanskostnader		633 739	393 761
Netto finans		-56 481	-238 973
Ordinært resultat før skattekostnad		4 232 906	-208 779
Skattekostnad på ordinært resultat	4	924 494	-45 897
Ordinært resultat etter skattekostnad		3 308 412	-162 882
Årsresultat	8	3 308 412	-162 882
Årsresultat etter minoritetsinteresser		3 308 412	-162 882
Totalresultat		3 308 412	-162 882
Overføringer og disponeringer			
Avsatt til annen egenkapital		3 308 412	-162 882
Sum overføringer og disponeringer		3 308 412	-162 882



Organisasjonsnr: 985 925 186
OSLO SHIP SERVICE AS

BALANSE

Beløp i: NOK	Note	2020	2019
--------------	------	------	------

BALANSE - EIENDELER

Anleggsmidler Immaterielle eiendeler

Varige driftsmidler

Tomter, bygninger o.a. fast eiendom		11 902 584	11 902 584
Driftsløsøre, inventar o. a. utstyr		371 600	616 000
Sum varige driftsmidler	5	12 274 184	12 518 584

Finansielle anleggsmidler

Andre langsiktige fordringer		280 451	298 387
Sum finansielle anleggsmidler		280 451	298 387

Sum anleggsmidler		12 554 636	12 816 972
--------------------------	--	-------------------	-------------------

Omløpsmidler

Varer

Fordringer

Kundefordringer		10 712 944	5 396 219
Andre kortsiktige fordringer		299 455	922 961
Sum fordringer		11 012 399	6 319 180

Bankinnskudd, kontanter og lignende

Bankinnskudd, kontanter o. l.	6	1 398 051	1 036 571
Sum bankinnskudd, kontanter og lignende		1 398 051	1 036 571

Sum omløpsmidler		12 410 450	7 355 750
-------------------------	--	-------------------	------------------

SUM EIENDELER		24 965 086	20 172 722
----------------------	--	-------------------	-------------------

BALANSE - EGENKAPITAL OG GJELD

Egenkapital

Innskutt egenkapital			
Aksjekapital	7, 8	100 000	100 000
Sum innskutt egenkapital		100 000	100 000

Opptjent egenkapital



Annen egenkapital	8	7 794 402	4 485 990
Sum opptjent egenkapital		7 794 402	4 485 990
Sum egenkapital		7 894 402	4 585 990
Gjeld			
Langsiktig gjeld			
Utsatt skatt		218 427	253 341
Sum avsetninger for forpliktelser		218 427	253 341
Annen langsiktig gjeld			
Gjeld til kredittinstitusjoner	9	7 800 000	7 920 000
Langsiktig konserngjeld		722 834	
Øvrig langsiktig gjeld		3 717 237	2 797 237
Sum annen langsiktig gjeld		12 240 071	10 717 237
Sum langsiktig gjeld		12 458 498	10 970 578
Kortsiktig gjeld			
Leverandørgjeld		1 509 916	2 360 703
Betalbar skatt		959 408	
Skyldig offentlige avgifter		407 660	441 148
Annen kortsiktig gjeld	10	1 735 203	1 814 302
Sum kortsiktig gjeld		4 612 186	4 616 154
Sum gjeld		17 070 684	15 586 732
SUM EGENKAPITAL OG GJELD		24 965 086	20 172 722



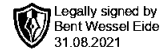
Organisasjonsnr: 985 925 186
OSLO SHIP SERVICE AS

NOTEOPPLYSNINGER - SELSKAP - alle poster oppgitt i hele tall

Note

Antall årsverk i regnskapsåret

Virksomheten har hatt følgende antall årsverk:
10.00



Til generalforsamlingen i Oslo Ship Service AS

Uavhengig revisors beretning

Uttalelse om revisjonen av årsregnskapet

Konklusjon

Vi har revidert Oslo Ship Service AS' årsregnskap som viser et overskudd på kr 3 308 412. Årsregnskapet består av balanse per 31. desember 2020, resultatregnskap for regnskapsåret avsluttet per denne datoen og noter til årsregnskapet, herunder et sammendrag av viktige regnskapsprinsipper.

Etter vår mening er det medfølgende årsregnskapet avgitt i samsvar med lov og forskrifter og gir et rettviseende bilde av selskapets finansielle stilling per 31. desember 2020, og av dets resultater for regnskapsåret avsluttet per denne datoen i samsvar med regnskapslovens regler og god regnskapsskikk i Norge.

Grunnlag for konklusjonen

Vi har gjennomført revisjonen i samsvar med lov, forskrift og god revisjonsskikk i Norge, herunder de internasjonale revisjonsstandardene International Standards on Auditing (ISA-ene). Våre oppgaver og plikter i henhold til disse standardene er beskrevet i Revisors oppgaver og plikter ved revisjon av årsregnskapet. Vi er uavhengige av selskapet slik det kreves i lov og forskrift, og har overholdt våre øvrige etiske forpliktelser i samsvar med disse kravene. Etter vår oppfatning er innhentet revisjonsbevis tilstrekkelig og hensiktsmessig som grunnlag for vår konklusjon.

Styrets og daglig leders ansvar for årsregnskapet

Styret og daglig leder (ledelsen) er ansvarlig for å utarbeide årsregnskapet i samsvar med lov og forskrifter, herunder for at det gir et rettviseende bilde i samsvar med regnskapslovens regler og god regnskapsskikk i Norge. Ledelsen er også ansvarlig for slik internkontroll som den finner nødvendig for å kunne utarbeide et årsregnskap som ikke inneholder vesentlig feilinformasjon, verken som følge av misligheter eller utilsiktede feil.

Ved utarbeidelsen av årsregnskapet må ledelsen ta standpunkt til selskapets evne til fortsatt drift og opplyse om forhold av betydning for fortsatt drift. Forutsetningen om fortsatt drift skal legges til grunn for årsregnskapet så lenge det ikke er sannsynlig at virksomheten vil bli avviklet.

Revisors oppgaver og plikter ved revisjonen av årsregnskapet

Vårt mål med revisjonen er å oppnå betryggende sikkerhet for at årsregnskapet som helhet ikke inneholder vesentlig feilinformasjon, verken som følge av misligheter eller utilsiktede feil, og å avgi en revisjonsberetning som inneholder vår konklusjon. Betryggende sikkerhet er en høy grad av sikkerhet, men ingen garanti for at en revisjon utført i samsvar med lov, forskrift og god revisjonsskikk i Norge, herunder ISA-ene, alltid vil avdekke vesentlig feilinformasjon som eksisterer. Feilinformasjon kan oppstå som følge av misligheter eller utilsiktede feil. Feilinformasjon blir vurdert som vesentlig dersom den enkeltvis eller samlet med rimelighet kan forventes å påvirke økonomiske beslutninger som brukerne foretar basert på årsregnskapet.

For videre beskrivelse av revisors oppgaver og plikter vises det til:

<https://revisorforeningen.no/revisjonsberetninger>

Plus Revisjon AS
Rosenkrantz' gate 20, 0160 Oslo
Tlf: 23 03 91 60

Org.nr. 990 422 052 MVA, Foretaksregistrert

www.plus-revisjon.no



Uttalelse om øvrige lovmessige krav

Konklusjon om registrering og dokumentasjon

Basert på vår revisjon av årsregnskapet som beskrevet ovenfor, og kontrollhandlinger vi har funnet nødvendig i henhold til internasjonal standard for attestasjonsoppdrag (ISAE) 3000 «Attestasjonsoppdrag som ikke er revisjon eller forenklet revisorkontroll av historisk finansiell informasjon», mener vi at ledelsen har oppfylt sin plikt til å sørge for ordentlig og oversiktlig registrering og dokumentasjon av selskapets regnskapsopplysninger i samsvar med lov og god bokføringsskikk i Norge.

Oslo, 31.08.2021

Plus Revisjon AS


Elektronisk signering

Bent Wessel Eide

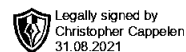
statsautorisert revisor

Plus Revisjon AS
Rosenkrantz' gate 20, 0160 Oslo
Tlf: 23 03 91 60

Org.nr. 990 422 052 MVA, Foretaksregistrert



www.plus-revisjon.no



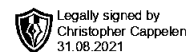
Årsregnskap
2020
Oslo Ship Service AS
Org.nr.:985 925 186



Resultatregnskap

Oslo Ship Service AS

Driftsinntekter og driftskostnader	Note	2020	2019
Salgsinntekt		25 682 999	14 756 347
Sum driftsinntekter		25 682 999	14 756 347
Varekostnad		9 123 350	5 075 356
Lønnskostnad	1, 2, 3	6 267 373	6 594 850
Avskrivning av driftsmidler og immaterielle eiendeler	5	195 100	200 307
Annen driftskostnad	3	5 807 790	2 855 639
Sum driftskostnader		21 393 612	14 726 152
Driftsresultat		4 289 387	30 194
Finansinntekter og finanskostnader			
Annen renteinntekt		74 334	854
Annen finansinntekt		502 925	153 934
Annen rentekostnad		226 072	275 893
Annen finanskostnad		407 667	117 868
Resultat av finansposter		-56 481	-238 973
Ordinært resultat før skattekostnad		4 232 906	-208 779
Skattekostnad på ordinært resultat	4	924 494	-45 897
Ordinært resultat		3 308 412	-162 882
Årsresultat	8	3 308 412	-162 882
Overføringer			
Avsatt til annen egenkapital		3 308 412	-162 882
Sum overføringer		3 308 412	-162 882



Balanse

Oslo Ship Service AS

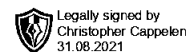
Eiendeler	Note	2020	2019
Anleggsmidler			
Varige driftsmidler			
Tomter, bygninger o.a. fast eiendom		11 902 584	11 902 584
Driftsløsøre, inventar o.a. utstyr		371 600	616 000
Sum varige driftsmidler	5	12 274 184	12 518 584
Andre langsiktige fordringer		280 451	298 387
Sum finansielle anleggsmidler		280 451	298 387
Sum anleggsmidler		12 554 636	12 816 972
Omløpsmidler			
Fordringer			
Kundefordringer		10 712 944	5 396 219
Andre kortsiktige fordringer		299 455	922 961
Sum fordringer		11 012 399	6 319 180
Investeringer			
Bankinnskudd, kontanter o.l.	6	1 398 051	1 036 571
Sum omløpsmidler		12 410 450	7 355 750
Sum eiendeler		24 965 086	20 172 722



Balanse

Oslo Ship Service AS

Egenkapital og gjeld	Note	2020	2019
Egenkapital			
Innskutt egenkapital			
Aksjekapital	7, 8	100 000	100 000
Sum innskutt egenkapital		100 000	100 000
Opptjent egenkapital			
Annen egenkapital	8	7 794 402	4 485 990
Sum opptjent egenkapital		7 794 402	4 485 990
Sum egenkapital		7 894 402	4 585 990
Gjeld			
Avsetning for forpliktelser			
Utsatt skatt		218 427	253 341
Sum avsetning for forpliktelser		218 427	253 341
Annen langsiktig gjeld			
Gjeld til kredittinstitusjoner	9	7 800 000	7 920 000
Langsiktig konserngjeld		722 834	0
Øvrig langsiktig gjeld		3 717 237	2 797 237
Sum annen langsiktig gjeld		12 240 071	10 717 237
Kortsiktig gjeld			
Leverandørgjeld		1 509 916	2 360 703
Betalbar skatt		959 408	0
Skyldig offentlige avgifter		407 660	441 148
Annen kortsiktig gjeld	10	1 735 203	1 814 302
Sum kortsiktig gjeld		4 612 186	4 616 154
Sum gjeld		17 070 684	15 586 732
Sum egenkapital og gjeld		24 965 086	20 172 722



Balanse

Oslo Ship Service AS
Oslo, 30.08.2021
Styret i Oslo Ship Service AS

CAPPELEN CHRISTOPHER
styreleder/daglig leder



Noter 2020

Oslo Ship Service AS

Note 1 - Regnskapsprinsipper

Årsregnskapet er satt opp i samsvar med regnskapsloven og NRS 8 - God regnskapsskikk for små foretak.

Driftsinntekter

Inntektsføring ved salg av varer skjer på leveringstidspunktet.

Skatt

Skattekostnaden i resultatregnskapet omfatter både periodens betalbare skatt og endring i utsatt skatt. Utsatt skatt er beregnet med 22 % på grunnlag av de midlertidige forskjeller som eksisterer mellom regnskapsmessige og skattemessige verdier, samt ligningsmessig underskudd til fremføring ved utgangen av regnskapsåret. Skatteøkende og skattemeduserende midlertidige forskjeller som reverserer eller kan reverseres i samme periode er utlignet og nettoført.

Klassifisering og vurdering av balanseposter

Anleggsmidler omfatter eiendeler bestemt til varig eie og bruk. Anleggsmidler er vurdert til anskaffelseskost. Varige driftsmidler balanseføres og avskrives over driftsmidlets økonomiske levetid. Avskrivningsperioden for fast eiendom anskaffet etter 2009 er dekomponert i en del som gjelder råbygget og en del som gjelder faste tekniske installasjoner. Varige driftsmidler nedskrives til gjenvinnbart beløp ved verdifall som forventes ikke å være forbigående. Gjenvinnbart beløp er det høyeste av netto salgsverdi og verdi i bruk. Verdi i bruk er nåverdi av fremtidige kontantstrømmer knyttet til eiendelen. Nedskrivning reverseres når grunnlaget for nedskrivning ikke lenger er til stede.

Omløpsmidler og kortsiktig gjeld omfatter normalt poster som forfaller til betaling innen et år etter balansedagen samt poster knytter seg til varekretsløpet. Omløpsmidler vurderes til laveste verdi av anskaffelseskost og antatt virkelig verdi.

Fordringer

Kundefordringer og andre fordringer oppføres til pålydende etter fradrag for avsetning til forventet tap. Avsetning til tap gjøres på grunnlag av en individuell vurdering av de enkelte fordringene.

Varige driftsmidler

Varige driftsmidler er vurdert til historisk kostpris etter fradrag for avskrivninger. Avskrivningene er beregnet på grunnlag av kostpris og fordelt lineært over antatt økonomisk levetid. Innredning i leide lokaler avskrives over leiekontraktens løpetid.

Valuta

Transaksjoner i utenlandsk valuta omregnes til kursen på transaksjonstidspunktet. Pengeposter i utenlandsk valuta omregnes til norske kroner ved å benytte balansedagens kurs.

Pensjonsforpliktelser

Pensjonsordninger finansiert via sikrede ordninger er ikke balanseført. Pensjonspremien anses i disse tilfeller som pensjonskostnad og klassifiseres sammen med lønnskostnader. Pensjonsforpliktelser finansiert over driften er beregnet og balanseført under avsetning for forpliktelser.

Note 2 - Lønnskostnader

	2020	2019
Lønn	5 433 519	5 494 649
Arbeidsgiveravgift	696 581	789 339
Pensjonskostnader	60 661	103 496
Andre lønnsrelaterte ytelser	76 612	207 366
Sum	6 267 373	6 594 850

Selskapet har i gjennomsnitt sysselsatt 10 årsverk.



Noter 2020

Oslo Ship Service AS

Selskapet er pliktig til å ha tjenestepensjonsordning etter lov om obligatorisk tjenestepensjon. Selskapets pensjonsordninger tilfredsstiller kravene i denne lov.

Note 3 - Ytelser/godtgjørelser til daglig leder, styret og revisor

Ytelser til ledende personer	Daglig leder	Styre
Lønn	580 063	580 063
Sum	580 063	580 063

Godtgjørelse til revisor

Det er i 2020 kostnadsført kr. 50 600 i ordinært revisjonshonorar. I tillegg er det kostnadsført kr. 7 875 for andre tjenester levert av revisor. Merverdiavgift er ikke inkludert i revisjonshonoraret.

Note 4 - Skattekostnad

Årets skattekostnad fordeler seg på:	2020	2019
Betalbar skatt	959 408	0
Endring i utsatt skatt	-34 914	-45 897
Sum skattekostnad	924 494	-45 897

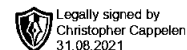
Beregning av årets skattegrunnlag:	2020	2019
Resultat før skattekostnad	4 232 906	-208 779
Permanente forskjeller	-30 659	152
Endring i midlertidige forskjeller	436 405	-69 079
Årets skattegrunnlag resultat	4 638 652	-277 706
Mottatt / avgitt konsernbidrag / Bruk av fremførbart underskudd	277 705	0
Årets skattegrunnlag	4 360 947	-277 706

Oversikt over midlertidige forskjeller:	2020	2019	Endring
Fordringer	-682 158	-	-682 158
Driftsmidler	1 675 008	1 429 255	245 753
Sum midlertidige forskjeller	992 850	1 429 255	-436 405
Underskudd til fremføring	-	277 705	-277 705
Grunnlag utsatt skatt / skattefordel	992 850	1 151 550	-158 700
Utsatt skatt / skattefordel 22 %	218 427	253 341	-34 914

Utsatt skatt og utsatt skattefordel per 31. desember 2020 er beregnet med bruk av en skattesats på 22 %. Alle midlertidige forskjeller kan utlignes og dette er gjennomført i beregning av utsatt skatt.

Note 5 - Anleggsmidler

	Tomter og bygninger	Inventar og varebil	Totalt
Anskaffelseskost 01.01	11 902 584	2 044 542	13 947 126
Tilgang	-	-	-
Avgang	-	-	-
Anskaffelseskost 31.12	11 902 584	2 044 542	13 947 126
Akkumulerte avskrivninger 31.12	-	1 638 724	1 638 724
Akkumulerte nedskrivninger 31.12	-	34 218	34 218
Balansført verdi pr. 31.12	11 902 584	371 600	12 274 184
Årets avskrivninger	-	195 100	195 100
Avskrivningssats	0 %	10-20%	



Noter 2020

Oslo Ship Service AS

Note 6 - Bundne midler

	<u>2020</u>	<u>2019</u>
Bundne skattetrekksmidler:	69 743	216 160

Skattetrekkskonto er opprettet og benyttes løpende gjennom året. For lite innestående på skattetrekkskontoen per årsslutt, men dette er korrigert i januar 2021 før utbetaling av skyldig skattetrekk.

Note 7 - Antall aksjer, aksjeeiere m.v

Aksjekapital	<u>Antall</u>	<u>Pålydende</u>	<u>Balanseført</u>
Ordinære aksjer	100 000	1	100 000

Aksjonærer	Rolle	<u>Aksjer</u>	<u>Eierandel</u>
Christopher Cappelen	Daglig leder / Styrets leder	100 000	100,00 %

Note 8 - Egenkapital

	<u>Aksjekapital</u>	<u>Annen egenkapital</u>	<u>Sum</u>
Egenkapital pr 1.1	100 000	4 485 989	4 585 989
Årets resultat	0	3 308 412	3 308 412
Egenkapital pr 31.12	100 000	7 794 402	7 894 402

Note 9 - Fordringer og gjeld

	<u>2020</u>	<u>2019</u>
Fordringer med forfall > 1 år	-	-
Langsiktig gjeld med forfall >5 år	7 800 000	7 920 000

Note 10 - Mellomregning nærstående

Selskapets hovedaksjonær har ytt lån til selskapet. Lånet utgjør kr. 3 724 133 per årsslutt og er prioritert etter all annen gjeld. Formål med innlånet har vært å bedre likviditetssituasjonen i selskapet. Lånet renteberegnes ikke.