



ÅRSREGNSKAPET FOR REGNSKAPSÅRET 2024 - GENERELL INFORMASJON

Enheten

Organisasjonsnummer: 940 922 410
Organisasjonsform: Aksjeselskap
Foretaksnavn: AS BYGGANALYSE
Forretningsadresse: Drammensveien 133
0277 OSLO

Regnskapsår

Årsregnskapets periode: 01.01.2024 - 31.12.2024

Konsern

Morselskap i konsern: Nei

Regnskapsregler

Regler for små foretak benyttet: Ja
Benyttet ved utarbeidelsen av årsregnskapet til selskapet: Regnskapslovens alminnelige regler

Årsregnskapet fastsatt av kompetent organ

Bekreftet av representant for selskapet: Frank Henry Roberg
Dato for fastsettelse av årsregnskapet: 26.03.2025

Grunnlag for avgivelse

År 2024: Årsregnskapet er elektronisk innlevert
År 2023: Tall er hentet fra elektronisk innlevert årsregnskap fra 2024

Det er ikke krav til at årsregnskapet m.v. som sendes til Regnskapsregisteret er undertegnet. Kontrollen på at dette er utført ligger hos revisor/enhetens øverste organ. Sikkerheten ivaretas ved at innsender har rolle/rettighet for innsending av årsregnskapet via Altinn, og ved at det bekreftes at årsregnskapet er fastsatt av kompetent organ.

Brønnøysundregistrene, 25.04.2026



Resultatregnskap

Beløp i: NOK	Note	2024	2023
RESULTATREGNSKAP			
Inntekter			
Salgsinntekt		59 808 879	59 408 838
Sum inntekter		59 808 879	59 408 838
Kostnader			
Lønnskostnad	1	42 030 483	40 549 666
Avskrivning av driftsmidler og immaterielle eiendeler	2, 3	496 260	496 418
Nedskrivning av varige driftsmidler og immaterielle eiendeler	2		
Annen driftskostnad	1	6 267 684	6 547 743
Sum kostnader		48 794 426	47 593 827
Driftsresultat		11 014 453	11 815 011
Finansinntekter og finanskostnader			
Annen renteinntekt		230 487	153 684
Annen finansinntekt		26 669	27 329
Sum finansinntekter		257 156	181 013
Annen rentekostnad		1 251	
Annen finanskostnad		26	414
Sum finanskostnader		1 277	414
Netto finans		255 879	180 599
Resultat før skattekostnad		11 270 332	11 995 611
Skattekostnad på resultat	4	2 512 812	2 646 897
Årsresultat		8 757 520	9 348 714
Årsresultat etter minoritetsinteresser		8 757 520	9 348 714
Totalresultat		8 757 520	9 348 714
Overføringer og disponeringer			
Ordinært utbytte		8 684 000	9 335 700



Resultatregnskap

Beløp i: NOK	Note	2024	2023
Avsatt til annen egenkapital		73 520	13 014
Sum overføringer og disponeringer		8 757 520	9 348 714



Balanse

Beløp i: NOK	Note	2024	2023
BALANSE - EIENDELER			
Anleggsmidler			
Immaterielle eiendeler			
Konsesjoner, patenter o.l.	3		
Varige driftsmidler			
Tomter, bygninger o.a. fast eiendom	2		
Driftsløsøre, inventar o.a. utstyr	2	726 447	1 222 707
Sum varige driftsmidler		726 447	1 222 707
Finansielle anleggsmidler			
Andre fordringer	5	2 167 964	1 631 473
Sum finansielle anleggsmidler		2 167 964	1 631 473
Sum anleggsmidler		2 894 411	2 854 180
Omløpsmidler			
Varer			
Fordringer			
Kundefordringer		7 315 333	8 221 376
Opptjent, ikke fakturert		1 016 299	1 091 838
Andre kortsiktige fordringer		638 575	225 825
Sum fordringer		8 970 207	9 539 040
Bankinnskudd, kontanter og lignende			
Bankinnskudd, kontanter o.l.	6	15 989 457	16 226 704
Sum bankinnskudd, kontanter og lignende		15 989 457	16 226 704
Sum omløpsmidler		24 959 665	25 765 744
SUM EIENDELER		27 854 076	28 619 924

BALANSE - EGENKAPITAL OG GJELD



Balanse

Beløp i: NOK	Note	2024	2023
Egenkapital			
Innskutt egenkapital			
Aksjekapital	7	190 000	190 000
Beholdning av egne aksjer	7, 8	-23 250	-20 260
Annen innskutt egenkapital		64 980	64 980
Sum innskutt egenkapital		231 730	234 720
Opptjent egenkapital			
Annen egenkapital		5 272 970	5 408 750
Sum opptjent egenkapital		5 272 970	5 408 750
Sum egenkapital	9	5 504 700	5 643 470
Sum langsiktig gjeld		0	0
Kortsiktig gjeld			
Leverandørgjeld		514 806	216 152
Betalbar skatt	4	2 512 812	2 646 897
Skyldige offentlige avgifter		6 636 586	6 951 177
Utbytte	9	8 684 000	9 335 700
Annen kortsiktig gjeld		4 001 172	3 826 528
Sum kortsiktig gjeld		22 349 376	22 976 454
Sum gjeld		22 349 376	22 976 454
SUM EGENKAPITAL OG GJELD		27 854 076	28 619 924



Brønnøysundregistrene

ÅRSREGNSKAP FOR REGNSKAPSÅRET 2024 - GENERELL INFORMASJON

Journalnummer: 2025 371073

Enheten

Organisasjonsnummer: 940 922 410
Organisasjonsform: Aksjeselskap
Foretaksnavn: AS BYGGANALYSE
Forretningsadresse: Drammensveien 133
0277 OSLO

Regnskapsår

Årsregnskapets periode: 01.01.2024 - 31.12.2024

Konsern

Morselskap i konsern: Nei

Regnskapsregler

Regler for små foretak benyttet: Ja
Benyttet ved utarbeidelsen av
årsregnskapet til selskapet: Regnskapslovens alminnelige regler

Årsregnskapet fastsatt av kompetent organ

Bekreftet av representant for selskapet: Frank Henry Roberg
Dato for fastsettelse av årsregnskapet: 26.03.2025

Grunnlag for avgivelse

År 2024: Årsregnskap er elektronisk innlevert.
År 2023: Tall er hentet fra elektronisk innlevert årsregnskap fra 2024.

Det er ikke krav til at årsregnskapet m.v. som sendes til Regnskapsregisteret er undertegnet. Kontrollen på at dette er utført ligger hos revisor/enhetens øverste organ. Sikkerheten ivaretas ved at innsender har rolle/rettighet for innsending av årsregnskapet via Altinn, og ved at det bekreftes at årsregnskapet er fastsatt av kompetent organ.

Brønnøysundregistrene, 26.04.2025



Organisasjonsnr: 940 922 410
AS BYGGANALYSE

RESULTATREGNSKAP

Beløp i: NOK	Note	2024	2023
RESULTATREGNSKAP			
Inntekter			
Salgsinntekt		59 808 879	59 408 838
Sum inntekter		59 808 879	59 408 838
Kostnader			
Lønnskostnad	1	42 030 483	40 549 666
Avskrivning av driftsmidler og immaterielle eiendeler	2, 3	496 260	496 418
Nedskrivning av varige driftsmidler og immaterielle eiendeler	2		
Annen driftskostnad	1	6 267 684	6 547 743
Sum kostnader		48 794 426	47 593 827
Driftsresultat		11 014 453	11 815 011
Finansinntekter og finanskostnader			
Annen renteinntekt		230 487	153 684
Annen finansinntekt		26 669	27 329
Sum finansinntekter		257 156	181 013
Annen rentekostnad		1 251	
Annen finanskostnad		26	414
Sum finanskostnader		1 277	414
Netto finans		255 879	180 599
Resultat før skattekostnad		11 270 332	11 995 611
Skattekostnad på resultat	4	2 512 812	2 646 897
Årsresultat		8 757 520	9 348 714
Årsresultat etter minoritetsinteresser		8 757 520	9 348 714
Totalresultat		8 757 520	9 348 714
Overføringer og disponeringer			
Ordinært utbytte		8 684 000	9 335 700
Avsatt til annen egenkapital		73 520	13 014
Sum overføringer og disponeringer		8 757 520	9 348 714



Organisasjonsnr: 940 922 410
AS BYGGANALYSE

BALANSE

Beløp i: NOK **Note** **2024** **2023**

BALANSE - EIENDELER

Anleggsmidler

Immaterielle eiendeler

Konsesjoner, patenter o.l. 3

Varige driftsmidler

Tomter, bygninger o.a.

fast eiendom 2

Driftsløsøre, inventar o.

a. utstyr 2

726 447

1 222 707

Sum varige driftsmidler

726 447

1 222 707

Finansielle anleggsmidler

Andre fordringer 5

2 167 964

1 631 473

Sum finansielle

2 167 964

1 631 473

anleggsmidler

Sum anleggsmidler

2 894 411

2 854 180

Omløpsmidler

Varer

Fordringer

Kundefordringer

7 315 333

8 221 376

Opptjent, ikke fakturert

1 016 299

1 091 838

Andre kortsiktige

fordringer

638 575

225 825

Sum fordringer

8 970 207

9 539 040

Bankinnskudd, kontanter

og lignende

Bankinnskudd, kontanter o.

l. 6

15 989 457

16 226 704

Sum bankinnskudd,

15 989 457

16 226 704

kontanter og lignende

Sum omløpsmidler

24 959 665

25 765 744

SUM EIENDELER

27 854 076

28 619 924

BALANSE - EGENKAPITAL OG

GJELD

Egenkapital

Innskutt egenkapital

Aksjekapital 7

190 000

190 000

Beholdning av egne aksjer 7, 8

-23 250

-20 260

Annen innskutt egenkapital

64 980

64 980



Sum innskutt egenkapital		231 730	234 720
Opptjent egenkapital			
Annen egenkapital		5 272 970	5 408 750
Sum opptjent egenkapital		5 272 970	5 408 750
Sum egenkapital	9	5 504 700	5 643 470
Sum langsiktig gjeld		0	0
Kortsiktig gjeld			
Leverandørgjeld		514 806	216 152
Betalbar skatt	4	2 512 812	2 646 897
Skyldige offentlige avgifter		6 636 586	6 951 177
Utbytte	9	8 684 000	9 335 700
Annen kortsiktig gjeld		4 001 172	3 826 528
Sum kortsiktig gjeld		22 349 376	22 976 454
Sum gjeld		22 349 376	22 976 454
SUM EGENKAPITAL OG GJELD		27 854 076	28 619 924



Organisasjonsnr: 940 922 410
AS BYGGANALYSE

NOTEOPPLYSNINGER - SELSKAP - alle poster oppgitt i hele tall

Note

1

Antall årsverk i regnskapsåret
30.00

Sum Beløp

Balanseført verdi 31.12. Varige driftsmidler Immaterielle eiend.

Konsernregnskap

Morselskapet sitt navn

Forretningskontor for morselskapet

Begrunnelse for at datterselskap er utelatt fra konsolideringen

Samlet beløp - tilknyttet selskap Årets Fjorårets

Samlet beløp - foretak i samme konsern Årets Fjorårets

Samlet beløp - foretak i samme konsern Årets Fjorårets

Samlet beløp - felles kontrollert virksomhet Årets Fjorårets

Pantstillelse Beløp

Beholdning av egne aksjer Antall Pålydende Andel av aksjek.



NITSCHKE

NITSCHKE AS
Vollsveien 17B
Postboks 353, 1326 Lysaker
Telefon: +47 67 10 77 00
E-post: post@nitschke.no
Foretaksregisteret: NO 914 658 314 MVA
Medlemmer av Den norske Revisorforening
Independent member of BKR International
www.nitschke.no

Til generalforsamlingen i AS Bygganalyse

UAVHENGIG REVISORS BERETNING

Uttalelse om revisjonen av årsregnskapet

Konklusjon

Vi har revidert årsregnskapet for AS Bygganalyse som viser et overskudd på kr 8 757 520. Årsregnskapet består av balanse per 31. desember 2024, resultatregnskap for regnskapsåret avsluttet per denne datoen og noter til årsregnskapet, herunder et sammendrag av viktige regnskapsprinsipper.

Etter vår mening

- oppfyller årsregnskapet gjeldende lovkrav, og
- gir årsregnskapet et rettviseende bilde av selskapets finansielle stilling per 31. desember 2024 og av dets resultat for regnskapsåret avsluttet per denne datoen i samsvar med regnskapslovens regler og god regnskapsskikk i Norge.

Grunnlag for konklusjonen

Vi har gjennomført revisjonen i samsvar med de internasjonale revisjonsstandardene International Standards on Auditing (ISA-ene). Våre oppgaver og plikter i henhold til disse standardene er beskrevet nedenfor under Revisors oppgaver og plikter ved revisjonen av årsregnskapet. Vi er uavhengige av selskapet slik det kreves i lov, forskrift og International Code of Ethics for Professional Accountants (inkludert internasjonale uavhengighetsstandarder) utstedt av the International Ethics Standards Board for Accountants (IESBA-reglene), og vi har overholdt våre øvrige etiske forpliktelser i samsvar med disse kravene. Innhentet revisjonsbevis er etter vår vurdering tilstrekkelig og hensiktsmessig som grunnlag for vår konklusjon.

Styret og daglig leders ansvar for årsregnskapet

Styret og daglig leder (ledelsen) er ansvarlig for å utarbeide årsregnskapet og for at det gir et rettviseende bilde i samsvar med regnskapslovens regler og god regnskapsskikk i Norge. Ledelsen er også ansvarlig for slik intern kontroll som den finner nødvendig for å kunne utarbeide et årsregnskap som ikke inneholder vesentlig feilinformasjon, verken som følge av misligheter eller utilsiktede feil.

Ved utarbeidelsen av årsregnskapet må ledelsen ta standpunkt til selskapets evne til fortsatt drift og opplyse om forhold av betydning for fortsatt drift. Forutsetningen om fortsatt drift skal legges til grunn for årsregnskapet så lenge det ikke er sannsynlig at virksomheten vil bli avviklet.



NITSCHKE

Revisors oppgaver og plikter ved revisjonen av årsregnskapet

Vårt mål er å oppnå betryggende sikkerhet for at årsregnskapet som helhet ikke inneholder vesentlig feilinformasjon, verken som følge av misligheter eller utilsiktede feil, og å avgi en revisjonsberetning som inneholder vår konklusjon. Betryggende sikkerhet er en høy grad av sikkerhet, men ingen garanti for at en revisjon utført i samsvar med ISA-ene, alltid vil avdekke vesentlig feilinformasjon som eksisterer. Feilinformasjon kan oppstå som følge av misligheter eller utilsiktede feil. Feilinformasjon blir vurdert som vesentlig dersom den enkeltvis eller samlet med rimelighet kan forventes å påvirke økonomiske beslutninger som brukerne foretar basert på årsregnskapet.

For videre beskrivelse av revisors oppgaver og plikter vises det til:
<https://revisorforeningen.no/revisjonsberetninger>

Lysaker, 14. februar 2025
NITSCHKE AS


Øystein Fusdahl
statsautorisert revisor



Årsregnskap

2024

As Bygganalyse

Org.nr.:940 922 410

JRS, AK, NGH
ER



Resultatregnskap			
As Bygganalyse			
Driftsinntekter og driftskostnader	Note	2024	2023
Salgsinntekt		59 808 879	59 408 838
Sum driftsinntekter		<u>59 808 879</u>	<u>59 408 838</u>
Lønnskostnad	1	42 030 483	40 549 666
Avskrivning av driftsmidler og immaterielle eiendeler	2, 3	496 260	496 418
Annen driftskostnad	1	6 267 684	6 547 743
Sum driftskostnader		<u>48 794 426</u>	<u>47 593 827</u>
Driftsresultat		<u>11 014 453</u>	<u>11 815 011</u>
Finansinntekter og finanskostnader			
Annen renteinntekt		230 487	153 684
Annen finansinntekt		26 669	27 329
Annen rentekostnad		1 251	0
Annen finanskostnad		26	414
Resultat av finansposter		255 879	180 599
Resultat før skattekostnad		11 270 332	11 995 611
Skattekostnad på resultat	4	2 512 812	2 646 897
Resultat		<u>8 757 520</u>	<u>9 348 714</u>
Årsoverskudd		<u>8 757 520</u>	<u>9 348 714</u>
Overføringer			
Avsatt til utbytte		8 684 000	9 335 700
Avsatt til annen egenkapital		73 520	13 014
Sum overføringer		<u>8 757 520</u>	<u>9 348 714</u>




JRS, AK, MGL
AK



Balanse			
As Bygganalyse			
Eiendeler	Note	2024	2023
Anleggsmidler			
Immaterielle eiendeler			
Varige driftsmidler			
Driftsløsøre, inventar o.a. utstyr	2	726 447	1 222 707
Sum varige driftsmidler		<u>726 447</u>	<u>1 222 707</u>
Finansielle driftsmidler			
Andre fordringer	5	2 167 964	1 631 473
Sum finansielle anleggsmidler		<u>2 167 964</u>	<u>1 631 473</u>
Sum anleggsmidler		<u>2 894 411</u>	<u>2 854 180</u>
Omløpsmidler			
Fordringer			
Kundefordringer		7 315 333	8 221 376
Opptjent, ikke fakturert		1 016 299	1 091 838
Andre kortsiktige fordringer		638 575	225 825
Sum fordringer		<u>8 970 207</u>	<u>9 539 040</u>
Bankinnskudd, kontanter o.l.	6	<u>15 989 457</u>	<u>16 226 704</u>
Sum omløpsmidler		<u>24 959 665</u>	<u>25 765 744</u>
Sum eiendeler		<u>27 854 076</u>	<u>28 619 924</u>

JRS, AK, MGL
SR



Balanse			
As Bygganalyse			
Egenkapital og gjeld	Note	2024	2023
Innskutt egenkapital			
Aksjekapital	7	190 000	190 000
Annen innskutt egenkapital		64 980	64 980
Egne aksjer	7, 8	-23 250	-20 260
Sum innskutt egenkapital		<u>231 730</u>	<u>234 720</u>
Opptjent egenkapital			
Annen egenkapital		5 272 970	5 408 750
Sum opptjent egenkapital		<u>5 272 970</u>	<u>5 408 750</u>
Sum egenkapital	9	<u>5 504 700</u>	<u>5 643 470</u>
Gjeld			
Kortsiktig gjeld			
Leverandørgjeld		514 806	216 152
Betalbar skatt	4	2 512 812	2 646 897
Skyldige offentlige avgifter		6 636 586	6 951 177
Utbytte	9	8 684 000	9 335 700
Annen kortsiktig gjeld		4 001 172	3 826 528
Sum kortsiktig gjeld		<u>22 349 376</u>	<u>22 976 454</u>
Sum gjeld		<u>22 349 376</u>	<u>22 976 454</u>
Sum gjeld og egenkapital		<u>27 854 076</u>	<u>28 619 924</u>
Oslo, 14.02.2025			
 Martin Arnar Grothe Lien styremedlem		 Jens Røren Strand styreleder	
 Carl Henrik Andreas Kronvall styremedlem		 Frank Henry Roberg daglig leder	
As Bygganalyse		Side 4	



Noter As Bygganalyse for 2024

Regnskapsprinsipper

Årsregnskapet er satt opp i samsvar med regnskapsloven. Det er utarbeidet etter norske regnskapsstandarder.

Driftsinntekter og kostnader

Inntektsføring skjer etter opptjeningsprinsippet som normalt vil være leveringstidspunktet for varer og tjenester. Kostnader medtas etter sammenstillingsprinsippet, dvs. at kostnader medtas i samme periode som tilhørende inntekter inntektsføres.

Hovedregel for vurdering og klassifisering av eiendeler og gjeld

Eiendeler bestemt til varig eie eller bruk er klassifisert som anleggsmidler. Andre eiendeler er klassifisert som omløpsmidler. Fordringer som skal tilbakebetales innen et år er uansett klassifisert som omløpsmidler. Ved klassifisering av kortsiktig og langsiktig gjeld er analoge kriterier lagt til grunn.

Anleggsmidler vurderes til anskaffelseskost, men nedskrives til virkelig verdi når verdifallet forventes ikke å være forbigående. Anleggsmidler med begrenset økonomisk levetid avskrives planmessig. Langsiktig gjeld balanseføres til nominelt mottatt beløp på etableringstidspunktet.

Omløpsmidler vurderes til laveste av anskaffelseskost og virkelig verdi. Kortsiktig gjeld balanseføres til nominelt mottatt beløp på etableringstidspunktet.

Varige driftsmidler

Varige driftsmidler avskrives over forventet økonomisk levetid. Avskrivningene er som hovedregel fordelt lineært over antatt økonomisk levetid.

Fordringer

Kundefordringer og andre fordringer oppføres til pålydende etter fradrag for avsetning til forventet tap. Avsetning til tap gjøres på grunnlag av en individuell vurdering av de enkelte fordringene. I tillegg gjøres det for øvrige kundefordringer en uspesifisert avsetning for å dekke antatt tap.

Skatt

Skattekostnaden i resultatregnskapet omfatter både periodens betalbare skatt og endring i utsatt skatt. Utsatt skatt er beregnet med 22 % på grunnlag av de midlertidige forskjeller som eksisterer mellom regnskapsmessige og skattemessige verdier, samt ligningsmessig underskudd til fremføring ved utgangen av regnskapsåret. Skatteøkende og skattereduserende midlertidige forskjeller som reverserer eller kan reversere i samme periode er utlignet og nettoført.

JRS, AK, MGL
FR



Noter As Bygganalyse for 2024

Note 1 Lønnskostnader, antall ansatte, godtgjørelser, lån til ansatte m.m.

Lønnskostnader	2024	2023
Lønninger	33 001 435	32 004 118
Arbeidsgiveravgift	5 385 330	5 307 522
Pensjonskostnader	1 563 510	1 480 686
Andre ytelser	2 080 207	1 757 340
Sum	42 030 483	40 549 666

Gjennomsnittlig antall årsverk: 30 30

Selskapet har ingen forpliktelse til å gi særskilte vederlag til verken styreleder eller daglig leder ved opphør av ansettelsesforholdet eller vervet.

Det er ingen spesielle bonusavtaler for styreleder eller daglig leder utover vanlig bonusordning for de ansatte.

Pensjonsforpliktelser

Selskapet er pliktig til å ha tjenstepensjonsordning etter lov om obligatorisk tjenstepensjon.

Selskapets pensjonsordninger tilfredsstiller kravene i denne lov

Note 2 Varige driftsmidler

	Kontor- maskiner/edb	Driftsløsøre, inventar o.a. utstyr	Totalt
Anskaffelseskost 01.01.2024	2 674 698	2 939 036	5 613 734
Anskaffelseskost 31.12.2024	2 674 698	2 939 036	5 613 734
Akkumulerte avskrivninger 31.12	2 434 734	2 452 553	4 887 287
Bokført verdi 31.12.2024	239 964	486 483	726 447
Akk. av- og nedskrivninger 01.01.2024	1 858 522	2 036 084	3 894 606
Årets avskrivninger	288 106	208 154	496 260
Akk. av- og nedskrivninger 31.12.2024	2 146 628	2 244 238	4 390 866

JRS, AK, MGL
AR



Noter As Bygganalyse for 2024

Note 3 Nettside

	Nettside	Sum
Anskaffelseskost pr. 01.01.24	69 500	69 500
= Anskaffelseskost 31.12.24	69 500	69 500
Akkumulerte avskrivninger 31.12.24	69 500	69 500
= Bokført verdi 31.12.24	0	0
Økonomisk levetid	3 år	

Note 4 Skatt

Årets skattekostnad	2024	2023
Resultatført skatt på ordinært resultat:		
Betalbar skatt	2 512 812	2 646 897
Endring i utsatt skattefordel	0	0
Skattekostnad ordinært resultat	2 512 812	2 646 897
Skattepliktig inntekt:		
Resultat før skatt	11 270 332	11 995 611
Permanente forskjeller	9 361	17 238
Endring i midlertidige forskjeller	142 179	18 502
Skattepliktig inntekt	11 421 872	12 031 351
Betalbar skatt i balansen:		
Betalbar skatt på årets resultat	2 512 812	2 646 897
Sum betalbar skatt i balansen	2 512 812	2 646 897

Skatteeffekten av midlertidige forskjeller som har gitt opphav til utsatt skatt og utsatte skattefordeler, spesifisert på typer av midlertidige forskjeller

	2024	2023	Endring
Varige driftsmidler	-360 256	-218 077	142 179
Sum	-360 256	-218 077	142 179
Inngår ikke i beregningen av utsatt skatt	360 256	218 077	-142 179
Utsatt skattefordel (22 %)	-79 256	-47 977	31 279

I henhold til God regnskapsskikk for små foretak balanseføres ikke utsatt skattefordel.

JRS, AK, MGL
STR



Noter As Bygganalyse for 2024

Note 5 Fordringer og gjeld

Andre fordringer som er klassifisert som anleggsmidler gjelder depositum på leiet lokale. Selskapet har ingen andre fordringer som forfaller senere enn et år etter regnskapsårets slutt. Selskapet har heller ingen gjeld som forfaller til betaling senere enn 5 år etter regnskapsårets slutt

Note 6 Bundne midler

Av selskapets bankinnskudd på kr 15 989 457 er kr 2 510 799 bunde midler knyttet til skattetrekk.

Note 7 Aksjonærer

Aksjekapitalen i As Bygganalyse pr. 31.12 består av:

	Antall	Pålydende	Bokført
Ordinære aksjer	19 000	10,0	190 000
Sum	19 000		190 000

Eierstruktur

De største aksjonærene i % pr. 31.12 var:

	Ordinære	Eierandel	Stemmeandel
ROBERG, FRANK HENRY	2 790	14,7	15,6
AS BYGGANALYSE	2 325	12,2	
STRAND JENS RØREN	1 820	9,6	10,1
GRAARUD ARNE	1 540	8,1	8,6
ERIKSEN TOR INGE	1 330	7,0	7,5
ØDEGÅRD JØRN EVEN BANG	880	4,6	4,9
JAKOBSEN MORTEN	805	4,2	4,5
NHAC KHANH NGUYEN	800	4,2	4,4
HAUG HALVOR COLLETT	785	4,1	4,3
HEGNA SONDRÉ	715	3,8	4,0
LIEN, MARTIN ARNAR GROTHE	600	3,1	3,5
KRONVALL ANDREAS	580	3,0	3,3
BALKE KNUT EIRIK	575	3,0	3,2
RØKKE HELENE	545	2,9	3,0
STENSRUD KRISTOFFER BERG	455	2,4	2,5
DUE MAGNUS UNDLIEN	340	1,8	1,9
NILSEN, LARS PETTER	335	1,8	1,9
SIVANESAN VASEE	330	1,7	1,8
MUNTHEKAAS, ELI BERGSTAD	320	1,7	1,8
Sum >1 % eierandel	17 870	94,1	93,7
Sum øvrige	1 130	5,9	6,3
Totalt antall aksjer	19 000	100,0	100,0

Aksjer eiet av medlemmer i styret og daglig leder:

Navn	Verv
------	------

JRS, AK, MGL
Ordinære
AK



Noter As Bygganalyse for 2024

Frank Henry Roberg	Daglig leder	2 790
Jens Røren Strand	Styreleder	1 820
Martin Arnar Grothe Lien	Styremedlem	600
Andreas Kronvall	Styremedlem	580
Totalt antall aksjer		5 790

Note 8 Egne aksjer

Utvikling i selskapets egne aksjer:	Antall	Pålydende	Kost	Andel av aksjekapital
Beholdning 1.1	2 026	20 260	1 356 060	10,66 %
kjøp av egne aksjer	299	2 990	212 290	
salg av egne aksjer	0	0	0	
Beholdning 31.12	2 325	23 250	1 568 350	12,23 %

Note 9 Egenkapital

	Aksjekapital	Egne aksjer	Annen innskutt egenkapital	Annen egenkapital	Sum egenkapital
Pr. 01.01.2024	190 000	-20 260	64 980	5 408 750	5 643 470
Egne aksjer		-2 990		-209 300	-212 290
Årets resultat				8 757 520	8 757 520
Avsatt utbytte				-8 684 000	-8 684 000
Pr 31.12.2024	190 000	-23 250	64 980	5 272 970	5 504 700

JRS, AK, MGL
FR