



ÅRSREGNSKAPET FOR REGNSKAPSÅRET 2020 - GENERELL INFORMASJON

Enheten

Organisasjonsnummer: 917 913 927
Organisasjonsform: Aksjeselskap
Foretaksnavn: OYSTER THERMAL AS
Forretningsadresse: Inngang 28
Pilestredet 75C
0354 OSLO

Regnskapsår

Årsregnskapets periode: 01.01.2020 - 31.12.2020

Konsern

Morselskap i konsern: Nei

Regnskapsregler

Regler for små foretak benyttet: Ja
Benyttet ved utarbeidelsen av årsregnskapet til selskapet: Regnskapslovens alminnelige regler

Årsregnskapet fastsatt av kompetent organ

Bekreftet av representant for selskapet: LOFTESNES REKNESKAP AS

Dato for fastsettelse av årsregnskapet: 24.06.2021

Grunnlag for avgivelse

År 2020: Årsregnskapet er elektronisk innlevert
År 2019: Tall er hentet fra elektronisk innlevert årsregnskap fra 2020

Det er ikke krav til at årsregnskapet m.v. som sendes til Regnskapsregisteret er undertegnet. Kontrollen på at dette er utført ligger hos revisor/enhetens øverste organ. Sikkerheten ivaretas ved at innsender har rolle/rettighet for innsending av årsregnskapet via Altinn, og ved at det bekreftes at årsregnskapet er fastsatt av kompetent organ.

Brønnøysundregistrene, 14.08.2022



Brønnøysundregistrene

Brønnøysundregistrene Årsregnskap regnskapsåret 2020 for 917913927

Postadresse: 8910 Brønnøysund

Telefoner: Opplysningstelefonen 75 00 75 00 Telefaks 75 00 75 05

E-post: firmapost@brreg.no Internett: www.brreg.no

Organisasjonsnummer: 974 760 673



Resultatregnskap

Beløp i: NOK	Note	2020	2019
RESULTATREGNSKAP			
Inntekter			
Salgsinntekt			52 250
Sum inntekter			52 250
Kostnader			
Varekostnad		2 073	3 412
Lønnskostnad	1		954
Avskrivning av driftsmidler og immaterielle eiendeler	3		
Annen driftskostnad	1, 5	1 040 737	372 820
Sum kostnader		1 042 810	377 186
Driftsresultat		-1 042 810	-324 936
Finansinntekter og finanskostnader			
Annen renteinntekt		1 575	1 992
Annen finansinntekt		28	7
Sum finansinntekter		1 603	1 999
Annen rentekostnad			15
Annen finanskostnad		3 387	914
Sum finanskostnader		3 387	929
Netto finans		-1 784	1 069
Ordinært resultat før skattekostnad		-1 044 594	-323 867
Skattekostnad på ordinært resultat	2		
Ordinært resultat etter skattekostnad		-1 044 594	-323 867
Årsresultat	6	-1 044 594	-323 867
Årsresultat etter minoritetsinteresser		-1 044 594	-323 867
Totalresultat		-1 044 594	-323 867
Overføringer og disponeringer			



Resultatregnskap

Beløp i: NOK	Note	2020	2019
Udekket tap		-1 044 594	-323 867
Sum overføringer og disponeringer		-1 044 594	-323 867



Balanse

Beløp i: NOK	Note	2020	2019
BALANSE - EIENDELER			
Anleggsmidler			
Immaterielle eiendeler			
Forskning og utvikling	5	2 922 099	2 226 888
Utsatt skattefordel	2		
Sum immaterielle eiendeler		2 922 099	2 226 888
Varige driftsmidler			
Tomter, bygninger o.a. fast eiendom	3		
Maskiner og anlegg	3		
Skip og flytende installasjoner	3		
Driftsløsøre, inventar o.a. utstyr	3		
Sum varige driftsmidler	3		
Finansielle anleggsmidler			
Andre langsiktige fordringer	4		14 583
Sum finansielle anleggsmidler			14 583
Sum anleggsmidler		2 922 099	2 241 471
Omløpsmidler			
Varer			
Fordringer			
Andre kortsiktige fordringer			285 876
Sum fordringer			285 876
Bankinnskudd, kontanter og lignende			
Bankinnskudd, kontanter o.l.		4 204 697	230 915
Sum bankinnskudd, kontanter og lignende		4 204 697	230 915
Sum omløpsmidler		4 204 697	516 791
SUM EIENDELER		7 126 796	2 758 262



Balanse

Beløp i: NOK	Note	2020	2019
BALANSE - EGENKAPITAL OG GJELD			
Egenkapital			
Innskutt egenkapital			
Aksjekapital	5	3 332 739	3 332 739
Beholdning av egne aksjer	5		
Overkurs	6	659 886	659 886
Annen innskutt egenkapital	6	5 500 725	
Sum innskutt egenkapital		9 493 350	3 992 625
Opptjent egenkapital			
Annen egenkapital	7		
Udekket tap	6, 7	2 291 617	1 247 023
Sum opptjent egenkapital		-2 291 617	-1 247 023
Sum egenkapital	6, 7	7 201 733	2 745 602
Gjeld			
Langsiktig gjeld			
Utsatt skatt	2		
Annen langsiktig gjeld			
Gjeld til kredittinstitusjoner	4		
Langsiktig konserngjeld	4		
Sum langsiktig gjeld		0	0
Kortsiktig gjeld			
Leverandørgjeld		393 364	12 660
Betalbar skatt	2	-289 812	
Skyldig offentlige avgifter		-178 489	
Sum kortsiktig gjeld		-74 937	12 660
Sum gjeld		-74 937	12 660
SUM EGENKAPITAL OG GJELD		7 126 796	2 758 262



Brønnøysundregistrene

ÅRSREGNSKAP FOR REGNSKAPSÅRET 2020 - GENERELL INFORMASJON

Journalnummer: 2021 494547

Enheten

Organisasjonsnummer: 917 913 927
Organisasjonsform: Aksjeselskap
Foretaksnavn: OYSTER THERMAL AS
Forretningsadresse: Inngang 28
Pilestredet 75C
0354 OSLO

Regnskapsår

Årsregnskapets periode: 01.01.2020 - 31.12.2020

Konsern

Morselskap i konsern: Nei

Regnskapsregler

Regler for små foretak benyttet: Ja
Benyttet ved utarbeidelsen av
årsregnskapet til selskapet: Regnskapslovens alminnelige regler

Årsregnskapet fastsatt av kompetent organ

Bekreftet av representant for selskapet: LOFTESNES REKNESKAP AS
Dato for fastsettelse av årsregnskapet: 24.06.2021

Revisjon

Selskapet har besluttet at årsregnskapet
ikke skal revideres: Ja
Årsregnskapet er utarbeidet av ekstern
autorisert regnskapsfører: Ja
Ekstern autorisert regnskapsfører har i
løpet av regnskapsåret bistått ved den
løpende regnskapsføringen eller utført
andre tjenester for selskapet enn å
utarbeide årsregnskapet: Ja

Grunnlag for avgivelse

År 2020: Årsregnskap er elektronisk innlevert.
År 2019: Tall er hentet fra elektronisk innlevert årsregnskap fra 2020.

Det er ikke krav til at årsregnskapet m.v. som sendes til Regnskapsregisteret er undertegnet. Kontrollen på at dette er utført ligger hos revisor/enhetens øverste organ. Sikkerheten ivaretas ved at innsender har rolle/rettighet for innsending av årsregnskapet via Altinn, og ved at det bekreftes at årsregnskapet er fastsatt av kompetent organ.

Brønnøysundregistrene, 29.06.2021

Brønnøysundregistrene
Postadresse: Postboks 900, 8910 Brønnøysund
Telefon: 75 00 75 00
E-post: firmapost@brreg.no Internett: www.brreg.no
Organisasjonsnummer: 974 760 673



Organisasjonsnr: 917 913 927
OYSTER THERMAL AS

RESULTATREGNSKAP

Beløp i: NOK	Note	2020	2019
RESULTATREGNSKAP			
Inntekter			
Salgsinntekt			52 250
Sum inntekter			52 250
Kostnader			
Varekostnad		2 073	3 412
Lønnskostnad	1		954
Avskrivning av driftsmidler og immaterielle eiendeler	3		
Annen driftskostnad	1, 5	1 040 737	372 820
Sum kostnader		1 042 810	377 186
Driftsresultat		-1 042 810	-324 936
Finansinntekter og finanskostnader			
Annen renteinntekt		1 575	1 992
Annen finansinntekt		28	7
Sum finansinntekter		1 603	1 999
Annen rentekostnad			15
Annen finanskostnad		3 387	914
Sum finanskostnader		3 387	929
Netto finans		-1 784	1 069
Ordinært resultat før skattekostnad		-1 044 594	-323 867
Skattekostnad på ordinært resultat	2		
Ordinært resultat etter skattekostnad		-1 044 594	-323 867
Årsresultat	6	-1 044 594	-323 867
Årsresultat etter minoritetsinteresser		-1 044 594	-323 867
Totalresultat		-1 044 594	-323 867
Overføringer og disponeringer			
Udekket tap		-1 044 594	-323 867
Sum overføringer og disponeringer		-1 044 594	-323 867



Organisasjonsnr: 917 913 927
OYSTER THERMAL AS

BALANSE

Beløp i: NOK	Note	2020	2019
BALANSE - EIENDELER			
Anleggsmidler			
Immaterielle eiendeler			
Forskning og utvikling	5	2 922 099	2 226 888
Utsatt skattefordel	2		
Sum immaterielle eiendeler		2 922 099	2 226 888
Varige driftsmidler			
Tomter, bygninger o.a. fast eiendom	3		
Maskiner og anlegg	3		
Skip og flytende installasjoner	3		
Driftsløsøre, inventar o. a. utstyr	3		
Sum varige driftsmidler	3		
Finansielle anleggsmidler			
Andre langsiktige fordringer	4		14 583
Sum finansielle anleggsmidler			14 583
Sum anleggsmidler		2 922 099	2 241 471
Omløpsmidler			
Varer			
Fordringer			
Andre kortsiktige fordringer			285 876
Sum fordringer			285 876
Bankinnskudd, kontanter og lignende			
Bankinnskudd, kontanter o. l.		4 204 697	230 915
Sum bankinnskudd, kontanter og lignende		4 204 697	230 915
Sum omløpsmidler		4 204 697	516 791
SUM EIENDELER		7 126 796	2 758 262

BALANSE - EGENKAPITAL OG GJELD

Egenkapital



Innskutt egenkapital			
Aksjekapital	5	3 332 739	3 332 739
Beholdning av egne aksjer	5		
Overkurs	6	659 886	659 886
Annen innskutt egenkapital	6	5 500 725	
Sum innskutt egenkapital		9 493 350	3 992 625
Opptjent egenkapital			
Annen egenkapital	7		
Udekket tap	6, 7	2 291 617	1 247 023
Sum opptjent egenkapital		-2 291 617	-1 247 023
Sum egenkapital	6, 7	7 201 733	2 745 602
Gjeld			
Langsiktig gjeld			
Utsatt skatt	2		
Annen langsiktig gjeld			
Gjeld til			
kredittinstitusjoner	4		
Langsiktig konserngjeld	4		
Sum langsiktig gjeld		0	0
Kortsiktig gjeld			
Leverandørgjeld		393 364	12 660
Betalbar skatt	2	-289 812	
Skyldig offentlige avgifter		-178 489	
Sum kortsiktig gjeld		-74 937	12 660
Sum gjeld		-74 937	12 660
SUM EGENKAPITAL OG GJELD		7 126 796	2 758 262



Organisasjonsnr: 917 913 927
OYSTER THERMAL AS

NOTEOPPLYSNINGER - SELSKAP - alle poster oppgitt i hele tall

Note
5

Antall aksjer og aksjeeiere

<u>Aksjeklasse</u>	<u>Ant. aksjer</u>	<u>Pålydende</u>	<u>Bokført verdi</u>
Ordinære aksjer	3332739.00	1.00	3332739.00

<u>Aksjeeiere - fritekst</u>	<u>Antall</u>	<u>Eierandel</u>	<u>Aksjeklasse</u>
Gemba Invest AS	1658794.00	49.77%	Ordinære aksjer
More Work AS	1185589.00	35.57%	Ordinære aksjer
Hokkon AS	286473.00	8.60%	Ordinære aksjer
Reserve AS	77500.00	2.33%	Ordinære aksjer
Friends, fools & Family AS	59744.00	1.79%	Ordinære aksjer
Malo Invest AS	38783.00	1.16%	Ordinære aksjer
Frost Kvadrat AS	12928.00	0.39%	Ordinære aksjer
Gosachsen Invest AS	12928.00	0.39%	Ordinære aksjer

<u>Sum</u>	<u>Sum antall</u>	<u>Sum eierandel</u>
	3332739.00	100.00%

Note
1

Ytelser til ledende personer
Er det gitt ytelser til ledende person: Nei

Ytelser til daglig leder

<u>Ytelser</u>	<u>Lønn</u>	<u>Pensj.forpl.</u>	<u>Andre godtgj.</u>
----------------	-------------	---------------------	----------------------

Daglig leder har en avtale om honorar på NOK 75 000,- per mnd i perioden oktober 2020 til mars 2021. Det er kostnadsført et honorar på NOK 225 000,- knytta til denne avtalen i 2020 som er fakturert og kostnadsført som andre driftskostnader.

Note
1

Antall årsverk i regnskapsåret



Virksomheten har hatt følgende antall årsverk:
0.00

Note

Lån og sikkerhetsstillelse til ledende personer og aksjeeiere

Er det gitt lån eller sikkerhetsstillelse til ledende personer: Nei



DocuSign Envelope ID: 94C454EB-430A-4F54-A1C5-5B13C596EE13



Årsregnskap 2020 Oyster Thermal AS

Resultatregnskap
Balanse
Noter til regnskapet



Org.nr.: 917 913 927



DocuSign Envelope ID: 94C454EB-430A-4F54-A1C5-5B13C596EE13

RESULTATREGNSKAP

OYSTER THERMAL AS

DRIFTSINNEKTER OG DRIFTSKOSTNADER	Note	2020	2019
Salgsinntekt		0	52 250
Sum driftsinntekter		0	52 250
Varekostnad		2 073	3 412
Lønnskostnad	1	0	954
Annen driftskostnad	1, 5	1 040 737	372 820
Sum driftskostnader		1 042 810	377 186
Driftsresultat		-1 042 810	-324 936
FINANSINNEKTER OG FINANSKOSTNADER			
Annen renteinntekt		1 575	1 992
Annen finansinntekt		28	7
Annen rentekostnad		0	15
Annen finanskostnad		3 387	914
Resultat av finansposter		-1 784	1 069
Ordinært resultat før skattekostnad		-1 044 594	-323 867
Ordinært resultat		-1 044 594	-323 867
EKSTRAORDINÆRE INNEKTER OG KOSTNADER			
Årsresultat	6	-1 044 594	-323 867
OVERFØRINGER			
Overført til udekket tap		1 044 594	323 867
Sum overføringer		-1 044 594	-323 867



DocuSign Envelope ID: 94C454EB-430A-4F54-A1C5-5B13C596EE13

BALANSE

OYSTER THERMAL AS

EIENDELER	Note	2020	2019
ANLEGGSMIDLER			
IMMATERIELLE EIENDELER			
Forskning og utvikling	5	2 922 099	2 226 888
Sum immaterielle eiendeler		2 922 099	2 226 888
VARIGE DRIFTSMIDLER			
FINANSIELLE ANLEGGSMIDLER			
Andre langsiktige fordringer	4	0	14 583
Sum finansielle anleggsmidler		0	14 583
Sum anleggsmidler		2 922 099	2 241 471
OMLØPSMIDLER			
FORDRINGER			
Andre kortsiktige fordringer		0	285 876
Sum fordringer		0	285 876
INVESTERINGER			
Bankinnskudd, kontanter o.l.		4 204 697	230 915
Sum omløpsmidler		4 204 697	516 791
Sum eiendeler		7 126 796	2 758 262

OYSTER THERMAL AS

SIDE 3




DocuSign Envelope ID: 94C454EB-430A-4F54-A1C5-5B13C596EE13


BALANSE


OYSTER THERMAL AS


EGENKAPITAL OG GJELD	Note	2020	2019
EGENKAPITAL			
INNSKUTT EGENKAPITAL			
Aksjekapital	5	3 332 739	3 332 739
Overkurs	6	659 886	659 886
Annen innskutt egenkapital	6	5 500 725	0
Sum innskutt egenkapital		9 493 350	3 992 625
OPPTJENT EGENKAPITAL			
Udekket tap	6, 7	-2 291 617	-1 247 023
Sum opptjent egenkapital		-2 291 617	-1 247 023
Sum egenkapital	6, 7	7 201 733	2 745 602
GJELD			
AVSETNING FOR FORPLIKTELSE			
ANNEN LANGSIKTIG GJELD			
KORTSIKTIG GJELD			
Leverandørgjeld		393 364	12 660
Betalbar skatt	2	-289 812	0
Skyldig offentlige avgifter		-178 489	0
Sum kortsiktig gjeld		-74 937	12 660
Sum gjeld		-74 937	12 660
Sum egenkapital og gjeld		7 126 796	2 758 262


Styret i Oyster Thermal AS

DocuSigned by:

Svein Oscar Spieler
styreleder

DocuSigned by:

Hans Olav Kvalvaag
styremedlem

DocuSigned by:

Didrik Andreas Eidsvig
styremedlem

DocuSigned by:

Tobias Augustus Beethoven Bæck
styremedlem

DocuSigned by:

Ole Christian Sandberg
daglig leder



DocuSign Envelope ID: 94C454EB-430A-4F54-A1C5-5B13C596EE13

Regnskapsprinsipper

Årsregnskapet er satt opp i samsvar med regnskapsloven og NRS 8 - God regnskapsskikk for små foretak.

SKATT

Skattekostnaden i resultatregnskapet omfatter både periodens betalbare skatt og endring i utsatt skatt. Utsatt skatt er beregnet med 22 % på grunnlag av de midlertidige forskjeller som eksisterer mellom regnskapsmessige og skattemessige verdier, samt ligningsmessig underskudd til fremføring ved utgangen av regnskapsåret. Skatteøkende og skattereduserende midlertidige forskjeller som reverserer eller kan reverseres i samme periode er utlignet og nettoført.

KLASSIFISERING OG VURDERING AV ANLEGGSMIDLER

Anleggsmidler omfatter eiendeler bestemt til varig eie og bruk. Anleggsmidler er vurdert til anskaffelseskost. Varige driftsmidler balanseføres og avskrives over driftsmidlets økonomiske levetid. Avskrivningsperioden for fast eiendom anskaffet etter 2009 er dekomponert i en del som gjelder råbygget og en del som gjelder faste tekniske installasjoner. Varige driftsmidler nedskrives til gjenvinnbart beløp ved verdifall som forventes ikke å være forbigående. Gjenvinnbart beløp er det høyeste av netto salgsverdi og verdi i bruk. Verdi i bruk er nåverdi av fremtidige kontantstrømmer knyttet til eiendelen. Nedskrivningen reverseres når grunnlaget for nedskrivningen ikke lenger er til stede.

KLASSIFISERING OG VURDERING AV OMLØPSMIDLER

Omløpsmidler og kortsiktig gjeld omfatter normalt poster som forfaller til betaling innen ett år etter balansedagen, samt poster som knytter seg til varekretsløpet. Omløpsmidler vurderes til laveste verdi av anskaffelseskost og virkelig verdi.

Note 1 Lønnskostnader og ytelser, godtgjørelser til daglig leder, styret og revisor

Lønnskostnader	2020	2019
Andre ytelser	0	954
Sum	0	954

Selskapet har i 2020 sysselsatt 0 årsverk.

PENSJONSFORPLIKTELSE

Selskapet har ingen ansatte og er ikke pliktig til å ha tjenestepensjonsordning etter lov om obligatorisk tjenestepensjon.

Ytelser til ledende personer	Daglig leder	Styret
Lønn	0	0
Pensjonskostnader	0	0
Annen godtgjørelse	0	0
Sum	0	0

Daglig leder har en avtale om honorar på NOK 75 000,- per mnd i perioden oktober 2020 til mars 2021. Det er kostnadsført et honorar på NOK 225 000,- knyttet til denne avtalen i 2020 som er fakturert og kostnadsført som andre driftskostnader.



DocuSign Envelope ID: 94C454EB-430A-4F54-A1C5-5B13C596EE13

REVISOR

Selskapet er ikke revisjonspliktig. Kostnadsført revisjonshonorar for 2020 utgjør kr 8 500 og er knyttet til attestasjonstjenester for skattefunn.

Note 2 Skatt

Årets skattekostnad	2020	2019
Resultatført skatt på ordinært resultat:		
Betalbar skatt	0	0
Endring i utsatt skattefordel	0	0
Skattekostnad ordinært resultat	0	0
Skattepliktig inntekt:		
Ordinært resultat før skatt	-1 044 594	-323 867
Permanente forskjeller	-291 354	4 313
Skattepliktig inntekt	-1 335 948	-319 554
Betalbar skatt i balansen:		
Betalbar skatt på årets resultat	-289 812	0
Sum betalbar skatt i balansen	-289 812	0

Skatteeffekten av midlertidige forskjeller og underskudd til fremføring som har gitt opphav til utsatt skatt og utsatte skattefordeler, spesifisert på typer av midlertidige forskjeller

	2020	2019	Endring
Varige driftsmidler	39 860	39 860	0
Sum	39 860	39 860	0
Akkumulert fremførbart underskudd	-2 618 870	-1 282 922	1 335 948
Inngår ikke i beregningen av utsatt skatt	2 579 009	1 243 062	-1 335 947
Grunnlag for utsatt skattefordel	0	0	1
Utsatt skattefordel (22 %)	0	0	0

Note 3 Anleggsmidler

	Prototype	Sum
Anskaffelseskost pr. 01.01.20	2 226 888	2 226 888
+ Tilgang kjøpte driftsmidler	695 211	695 211
= Anskaffelseskost 31.12.20	2 922 099	2 922 099
= Bokført verdi 31.12.20	2 922 099	2 922 099

Er aktiverte kostnader knyttet til prototype av kjølebag.



DocuSign Envelope ID: 94C454EB-430A-4F54-A1C5-5B13C596EE13

Note 4 Fordringer og gjeld

	2020	2019
Fordringer med forfall senere enn ett år		
Andre langsiktige fordringer	0	14 583
Sum	0	14 583

Er kostnader med leigde lokaler som blir kostnadsført over leieperiode.

Note 5 Aksjonærer

AKSJEKAPITALEN I OYSTER THERMAL AS PR. 31.12 BESTÅR AV:

	Antall	Pålydende	Bokført
Ordinære aksjer	3 332 739	1,0	3 332 739
Sum	3 332 739		3 332 739

EIERSTRUKTUR

De største aksjonærene i % pr. 31.12 var:

	Ordinære	Eierandel	Stemmeandel
Gemba Invest AS	1 733 298	52,0	52,0
More Work AS	1 185 589	35,6	35,6
Hokkon AS	287 160	8,6	8,6
Friends,fools & Family AS	62 053	1,9	1,9
Malo Invest AS	38 783	1,2	1,2
Sum >1% eierandel	3 306 883	99,2	99,2
Sum øvrige	25 856	0,8	0,8
Totalt antall aksjer	3 332 739	100,0	100,0

Gemba Invest har fakturert et honorar på NOK 225 000,- for 2020. More Work AS har fakturert et honorar på NOK 668 050,- i 2020. Deler av honorart er aktivert i balansen og deler er kostnadsført som annen driftskostnad.



DocuSign Envelope ID: 94C454EB-430A-4F54-A1C5-5B13C596EE13

Note 6 Egenkapital

	Aksjekapital	Overkurs	Annen innskutt egenkapital	Udekket tap	Sum egenkapital
Pr. 31.12.2019	3 332 739	659 886	0	-1 247 023	2 745 602
Årets resultat				-1 044 594	-1 044 594
Kapitalforhøyelse ikke registrert*			5 500 725	0	5 500 725
Pr 31.12.2020	3 332 739	659 886	5 500 725	-2 291 617	7 201 733

*Kapitalforhøyelse er registrert i foretaksregisteret 6. januar 2021.

Note 7 Fortsatt drift

Styrets arbeid i 2020 har i hovedsak bestått av å utvikle prototypen og markedsarbeid i tilknytning til produktet. I budsjettene for 2021 er det lagt opp til en overgang fra utvikling til produksjonsfase. Det arbeides med å generere inntekter ved å komme i gang med salg av produktet og innbetalinger knyttet til forhåndssalg.

Oyster Thermal AS har en positiv egenkapital per 31.12.2020. Styret i Oyster Thermal AS forventer en nøytral løpende drift i nær framtid og på lengre sikt forventer man bedre tider da man får produkter i markedet. Det kan forventes at utbrudet av Korona viruset vil utsette produktutvikling og lansering, men selskapet jobber fortløpende med tiltak for å unngå dette.

Det er ingen eksterne kreditorer i dag utover leverandører.

Grunnlaget for styrets konklusjon om fortsatt drift er basert på grunnlaget dagens drift er etablert på et konservativt anslag på inntekter i årene som kommer.