



## ÅRSREGNSKAPET FOR REGNSKAPSÅRET 2021 - GENERELL INFORMASJON

### Enheten

Organisasjonsnummer: 998 548 314  
Organisasjonsform: Aksjeselskap  
Foretaksnavn: EQUINOR GLOBAL NEW VENTURES 2 AS  
Forretningsadresse: Forusbeen 50  
4035 STAVANGER

### Regnskapsår

Årsregnskapets periode: 01.01.2021 - 31.12.2021

### Konsern

Morselskap i konsern: Nei

### Regnskapsregler

Regler for små foretak benyttet: Ja  
Benyttet ved utarbeidelsen av årsregnskapet til selskapet: Regnskapslovens alminnelige regler

### Årsregnskapet fastsatt av kompetent organ

Bekreftet av representant for selskapet: Equinor ASA  
Dato for fastsettelse av årsregnskapet: 23.06.2022

### Grunnlag for avgivelse

År 2021: Årsregnskapet er elektronisk innlevert  
År 2020: Tall er hentet fra elektronisk innlevert årsregnskap fra 2021

*Det er ikke krav til at årsregnskapet m.v. som sendes til Regnskapsregisteret er undertegnet. Kontrollen på at dette er utført ligger hos revisor/enhetens øverste organ. Sikkerheten ivaretas ved at innsender har rolle/rettighet for innsending av årsregnskapet via Altinn, og ved at det bekreftes at årsregnskapet er fastsatt av kompetent organ.*

Brønnøysundregistrene, 04.07.2023



### Resultatregnskap

Beløp i: NOK	Note	2021	2020
<b>RESULTATREGNSKAP</b>			
<b>Kostnader</b>			
Depreciation	3		
Nedskrivning av varige driftsmidler og immaterielle eiendeler	3		
Other expenses	2	44 173 294	29 947 022
<b>Sum kostnader</b>		<b>44 173 294</b>	<b>29 947 022</b>
<b>Driftsresultat</b>		<b>-44 173 294</b>	<b>-29 947 022</b>
<b>Finansinntekter og finanskostnader</b>			
Net financial items	5	-205 042	-1 001 732
<b>Sum finansinntekter</b>		<b>-205 042</b>	<b>-1 001 732</b>
<b>Netto finans</b>		<b>-205 042</b>	<b>-1 001 732</b>
<b>Ordinært resultat før skattekostnad</b>		<b>-44 378 337</b>	<b>-30 948 754</b>
Income tax	8	-45 109	-220 017
<b>Ordinært resultat etter skattekostnad</b>		<b>-44 333 228</b>	<b>-30 728 737</b>
<b>Årsresultat</b>		<b>-44 333 228</b>	<b>-30 728 737</b>
<b>Årsresultat etter minoritetsinteresser</b>		<b>-44 333 228</b>	<b>-30 728 737</b>
<b>Totalresultat</b>		<b>-44 333 228</b>	<b>-30 728 737</b>



## Balanse

Beløp i: NOK	Note	2021	2020
<b>BALANSE - EIENDELER</b>			
<b>Anleggsmidler</b>			
<b>Immaterielle eiendeler</b>			
Intangible assets	3	360 304 857	360 304 857
Utsatt skattefordel	8	45 109	
<b>Sum immaterielle eiendeler</b>		<b>360 349 966</b>	<b>360 304 857</b>
<b>Finansielle anleggsmidler</b>			
Investeringer i tilknyttet selskap	4	400 900	400 900
<b>Sum finansielle anleggsmidler</b>		<b>400 900</b>	<b>400 900</b>
<b>Sum anleggsmidler</b>		<b>360 750 866</b>	<b>360 705 757</b>
<b>Omløpsmidler</b>			
<b>Varer</b>			
<b>Fordringer</b>			
Accounts receivables	6		
Other receivables		15 929	-12 500
Konsernfordringer	6		1 012 578
<b>Sum fordringer</b>		<b>15 929</b>	<b>1 000 078</b>
<b>Bankinnskudd, kontanter og lignende</b>			
Cash and cash equivalents		186 742 186	225 596 670
<b>Sum bankinnskudd, kontanter og lignende</b>		<b>186 742 186</b>	<b>225 596 670</b>
<b>Sum omløpsmidler</b>		<b>186 758 114</b>	<b>226 596 748</b>
<b>SUM EIENDELER</b>		<b>547 508 981</b>	<b>587 302 505</b>
<b>BALANSE - EGENKAPITAL OG GJELD</b>			
<b>Egenkapital</b>			
<b>Innskutt egenkapital</b>			
Share capital	10	115 200	115 200



## Balanse

<b>Beløp i: NOK</b>	<b>Note</b>	<b>2021</b>	<b>2020</b>
Annen innskutt egenkapital		537 203 660	581 536 888
<b>Sum innskutt egenkapital</b>		<b>537 318 860</b>	<b>581 652 088</b>
<b>Sum egenkapital</b>	9	<b>537 318 860</b>	<b>581 652 088</b>
<b>Gjeld</b>			
<b>Langsiktig gjeld</b>			
Utsatt skatt	8		
<b>Annen langsiktig gjeld</b>			
<b>Sum langsiktig gjeld</b>		<b>0</b>	<b>0</b>
<b>Kortsiktig gjeld</b>			
Leverandørgjeld	7	4 288 203	1 111 844
Tax payable	8		
Kortsiktig konserngjeld	7		
Other current liabilities		5 901 918	4 538 573
<b>Sum kortsiktig gjeld</b>		<b>10 190 121</b>	<b>5 650 417</b>
<b>Sum gjeld</b>		<b>10 190 121</b>	<b>5 650 417</b>
<b>SUM EGENKAPITAL OG GJELD</b>		<b>547 508 981</b>	<b>587 302 505</b>



Brønnøysundregistrene

ÅRSREGNSKAP FOR REGNSKAPSÅRET 2021 - GENERELL INFORMASJON

Journalnummer: 2022 771116

**Enheten**

Organisasjonsnummer: 998 548 314  
Organisasjonsform: Aksjeselskap  
Foretaksnavn: EQUINOR GLOBAL NEW VENTURES 2 AS  
Forretningsadresse: Forusbeen 50  
4035 STAVANGER

**Regnskapsår**

Årsregnskapets periode: 01.01.2021 - 31.12.2021

**Konsern**

Morselskap i konsern: Nei

**Regnskapsregler**

Regler for små foretak benyttet: Ja  
Benyttet ved utarbeidelsen av  
årsregnskapet til selskapet: Regnskapslovens alminnelige regler

**Årsregnskapet fastsatt av kompetent organ**

Bekreftet av representant for selskapet: Equinor ASA  
Dato for fastsettelse av årsregnskapet: 23.06.2022

**Grunnlag for avgivelse**

År 2021: Årsregnskap er elektronisk innlevert.  
År 2020: Tall er hentet fra elektronisk innlevert årsregnskap fra 2021.

*Det er ikke krav til at årsregnskapet m.v. som sendes til Regnskapsregisteret er undertegnet. Kontrollen på at dette er utført ligger hos revisor/enhetens øverste organ. Sikkerheten ivaretas ved at innsender har rolle/rettighet for innsending av årsregnskapet via Altinn, og ved at det bekreftes at årsregnskapet er fastsatt av kompetent organ.*

Brønnøysundregistrene, 02.08.2022



Organisasjonsnr: 998 548 314  
EQUINOR GLOBAL NEW VENTURES 2 AS

## RESULTATREGNSKAP

<b>Beløp i: NOK</b>	<b>Note</b>	<b>2021</b>	<b>2020</b>
<b>RESULTATREGNSKAP</b>			
<b>Kostnader</b>			
Depreciation	3		
Nedskrivning av varige driftsmidler og immaterielle eiendeler	3		
Other expenses	2	44 173 294	29 947 022
<b>Sum kostnader</b>		<b>44 173 294</b>	<b>29 947 022</b>
<b>Driftsresultat</b>		<b>-44 173 294</b>	<b>-29 947 022</b>
<b>Finansinntekter og finanskostnader</b>			
Net financial items	5	-205 042	-1 001 732
<b>Sum finansinntekter</b>		<b>-205 042</b>	<b>-1 001 732</b>
<b>Netto finans</b>		<b>-205 042</b>	<b>-1 001 732</b>
<b>Ordinært resultat før skattekostnad</b>			
Income tax	8	-44 378 337	-30 948 754
<b>Ordinært resultat etter skattekostnad</b>		<b>-44 333 228</b>	<b>-30 728 737</b>
<b>Årsresultat</b>		<b>-44 333 228</b>	<b>-30 728 737</b>
<b>Årsresultat etter minoritetsinteresser</b>		<b>-44 333 228</b>	<b>-30 728 737</b>
<b>Totalresultat</b>		<b>-44 333 228</b>	<b>-30 728 737</b>



Organisasjonsnr: 998 548 314  
EQUINOR GLOBAL NEW VENTURES 2 AS

## BALANSE

**Beløp i: NOK** **Note** **2021** **2020**

### BALANSE - EIENDELER

#### Anleggsmidler

##### Immaterielle eiendeler

Intangible assets	3	360 304 857	360 304 857
Utsatt skattefordel	8	45 109	
<b>Sum immaterielle eiendeler</b>		<b>360 349 966</b>	<b>360 304 857</b>

##### Finansielle anleggsmidler

Investeringer i tilknyttet selskap	4	400 900	400 900
<b>Sum finansielle anleggsmidler</b>		<b>400 900</b>	<b>400 900</b>

<b>Sum anleggsmidler</b>		<b>360 750 866</b>	<b>360 705 757</b>
--------------------------	--	--------------------	--------------------

#### Omløpsmidler

##### Varer

##### Fordringer

Accounts receivables	6		
Other receivables		15 929	-12 500
Konsernfordringer	6		1 012 578
<b>Sum fordringer</b>		<b>15 929</b>	<b>1 000 078</b>

##### Bankinnskudd, kontanter og lignende

Cash and cash equivalents		186 742 186	225 596 670
<b>Sum bankinnskudd, kontanter og lignende</b>		<b>186 742 186</b>	<b>225 596 670</b>

<b>Sum omløpsmidler</b>		<b>186 758 114</b>	<b>226 596 748</b>
-------------------------	--	--------------------	--------------------

<b>SUM EIENDELER</b>		<b>547 508 981</b>	<b>587 302 505</b>
----------------------	--	--------------------	--------------------

### BALANSE - EGENKAPITAL OG GJELD

#### Egenkapital

##### Innskutt egenkapital

Share capital	10	115 200	115 200
Annen innskutt egenkapital		537 203 660	581 536 888
<b>Sum innskutt egenkapital</b>		<b>537 318 860</b>	<b>581 652 088</b>

<b>Sum egenkapital</b>	<b>9</b>	<b>537 318 860</b>	<b>581 652 088</b>
------------------------	----------	--------------------	--------------------

#### Gjeld

##### Langsiktig gjeld

Utsatt skatt	8		
--------------	---	--	--



<b>Annen langsiktig gjeld</b>			
<b>Sum langsiktig gjeld</b>		<b>0</b>	<b>0</b>
<b>Kortsiktig gjeld</b>			
Leverandørgjeld	7	4 288 203	1 111 844
Tax payable	8		
Kortsiktig konserngjeld	7		
Other current liabilities		5 901 918	4 538 573
<b>Sum kortsiktig gjeld</b>		<b>10 190 121</b>	<b>5 650 417</b>
<b>Sum gjeld</b>		<b>10 190 121</b>	<b>5 650 417</b>
<b>SUM EGENKAPITAL OG GJELD</b>		<b>547 508 981</b>	<b>587 302 505</b>



Organisasjonsnr: 998 548 314  
EQUINOR GLOBAL NEW VENTURES 2 AS

NOTEOPPLYSNINGER - SELSKAP - alle poster oppgitt i hele tall

Note

Antall aksjer og aksjeeiere

Note

Antall årsverk i regnskapsåret

Virksomheten har hatt følgende antall årsverk:  
0.00

Omløpsmidler                      Startdato      Sluttdato      Endring

Skattemessig fremf.undersk. Startdato      Sluttdato      Endring

Kortsiktig gjeld                      Startdato      Sluttdato      Endring



Statsautoriserte revisorer  
Ernst & Young AS

Dronning Eufemias gate 6a, 0191 Oslo  
Postboks 1156 Sentrum, 0107 Oslo

Foretaksregisteret: NO 976 389 387 MVA  
Tlf: +47 24 00 24 00

www.ey.no  
Medlemmer av Den norske Revisorforening

## INDEPENDENT AUDITOR'S REPORT

To the Annual Shareholders' Meeting of Equinor Global New Ventures 2 AS

### Opinion

We have audited the financial statements of Equinor Global New Ventures 2 AS (the Company), which comprise the balance sheet as at 31 December 2021, the income statement for the year then ended, and notes to the financial statements, including a summary of significant accounting policies.

In our opinion the financial statements comply with applicable legal requirements and give a true and fair view of the financial position of the Company as at 31 December 2021 and its financial performance for the year then ended in accordance with the Norwegian Accounting Act and accounting standards and practices generally accepted in Norway.

### Basis for opinion

We conducted our audit in accordance with International Standards on Auditing (ISAs). Our responsibilities under those standards are further described in the *Auditor's responsibilities for the audit of the financial statements* section of our report. We are independent of the Company in accordance with the requirements of the relevant laws and regulations in Norway and the International Ethics Standards Board for Accountants' *International Code of Ethics for Professional Accountants (including International Independence Standards)* (IESBA Code), and we have fulfilled our other ethical responsibilities in accordance with these requirements. We believe that the audit evidence we have obtained is sufficient and appropriate to provide a basis for our opinion.

### Responsibilities of management for the financial statements

Management (the board of directors) is responsible for the preparation and fair presentation of the financial statements in accordance with the Norwegian Accounting Act and accounting standards and practices generally accepted in Norway, and for such internal control as management determines is necessary to enable the preparation of financial statements that are free from material misstatement, whether due to fraud or error.

In preparing the financial statements, management is responsible for assessing the Company's ability to continue as a going concern, disclosing, as applicable, matters related to going concern and using the going concern basis of accounting unless management either intends to liquidate the Company or to cease operations, or has no realistic alternative but to do so.

### Auditor's responsibilities for the audit of the financial statements

Our objectives are to obtain reasonable assurance about whether the financial statements as a whole are free from material misstatement, whether due to fraud or error, and to issue an auditor's report that includes our opinion. Reasonable assurance is a high level of assurance, but is not a guarantee that an audit conducted in accordance with ISAs will always detect a material misstatement when it exists.

Misstatements can arise from fraud or error and are considered material if, individually or in the aggregate, they could reasonably be expected to influence the economic decisions of users taken on the basis of these financial statements.

As part of an audit in accordance with ISAs, we exercise professional judgment and maintain professional scepticism throughout the audit. We also:



Building a better  
working world

- Identify and assess the risks of material misstatement of the financial statements, whether due to fraud or error, design and perform audit procedures responsive to those risks, and obtain audit evidence that is sufficient and appropriate to provide a basis for our opinion. The risk of not detecting a material misstatement resulting from fraud is higher than for one resulting from error, as fraud may involve collusion, forgery, intentional omissions, misrepresentations, or the override of internal control.
- Obtain an understanding of internal control relevant to the audit in order to design audit procedures that are appropriate in the circumstances, but not for the purpose of expressing an opinion on the effectiveness of the Company's internal control.
- Evaluate the appropriateness of accounting policies used and the reasonableness of accounting estimates and related disclosures made by management.
- Conclude on the appropriateness of management's use of the going concern basis of accounting and, based on the audit evidence obtained, whether a material uncertainty exists related to events or conditions that may cast significant doubt on the Company's ability to continue as a going concern. If we conclude that a material uncertainty exists, we are required to draw attention in our auditor's report to the related disclosures in the financial statements or, if such disclosures are inadequate, to modify our opinion. Our conclusions are based on the audit evidence obtained up to the date of our auditor's report. However, future events or conditions may cause the Company to cease to continue as a going concern.
- Evaluate the overall presentation, structure and content of the financial statements, including the disclosures, and whether the financial statements represent the underlying transactions and events in a manner that achieves fair presentation.

We communicate with the board of directors regarding, among other matters, the planned scope and timing of the audit and significant audit findings, including any significant deficiencies in internal control that we identify during our audit.

Oslo, 17 June 2022  
ERNST & YOUNG AS

*The auditor's report is signed electronically*

Ankit Puri  
State Authorised Public Accountant (Norway)

Penneo Dokumentnøkkel: 4PMLY-1GCOL-A20U7-KWAZA-E25QM-BEE1B



# PENNEO

Signaturene i dette dokumentet er juridisk bindende. Dokument signert med "Penneo™ - sikker digital signatur".  
De signerende parter sin identitet er registrert, og er listet nedenfor.

"Med min signatur bekrefter jeg alle datoer og innholdet i dette dokument."

## Ankit Puri

Statsautorisert revisor

På vegne av: Ernst & Young AS

Serienummer: 9578-5998-4-855919

IP: 213.52.xxx.xxx

2022-06-17 19:59:01 UTC



Penneo Dokumentnøkkel: 4PMLY-1GCOL-A20U7-KWAZA-E25QM-BEETB

Dokumentet er signert digitalt, med **Penneo.com**. Alle digitale signatur-data i dokumentet er sikret og validert av den datamaskin-utregnede hash-verdien av det opprinnelige dokument. Dokumentet er låst og tids-stemplet med et sertifikat fra en betrodd tredjepart. All kryptografisk bevis er integrert i denne PDF, for fremtidig validering (hvis nødvendig).

### Hvordan bekrefter at dette dokumentet er originalen?

Dokumentet er beskyttet av ett Adobe CDS sertifikat. Når du åpner dokumentet i

Adobe Reader, skal du kunne se at dokumentet er sertifisert av **Penneo e-signature service <penneo@penneo.com>**. Dette garanterer at innholdet i dokumentet ikke har blitt endret.

Det er lett å kontrollere de kryptografiske beviser som er lokalisert inne i dokumentet, med Penneo validator - <https://penneo.com/validate>



**FINANCIAL STATEMENTS 2021**  
**Equinor Global New Ventures 2 AS**  
**Org. no. 998 548 314**



<b>Income Statement</b>			
<b>Equinor Global New Ventures 2 AS</b>			
	<b>Notes</b>	<b>2021</b>	<b>2020</b>
<b>Operating Expenses</b>			
Other expenses	2	-44 173 294	-29 947 022
<b>Total operating expenses</b>		<b>-44 173 294</b>	<b>-29 947 022</b>
<b>Net operating income/ (loss)</b>		<b>-44 173 294</b>	<b>-29 947 022</b>
<b>Net financial items</b>	5	<b>-205 042</b>	<b>-1 001 732</b>
<b>Income/ (loss) before tax</b>		<b>-44 378 337</b>	<b>-30 948 754</b>
Income tax	8	45 109	220 017
<b>Net income/ (loss)</b>		<b>-44 333 228</b>	<b>-30 728 737</b>

Equinor Global New Ventures 2 AS Page 2






<b>Balance sheet</b>			
<b>Equinor Global New Ventures 2 AS</b>			
	<b>Notes</b>	<b>2021</b>	<b>2020</b>
<b>Assets</b>			
<b>Non-current assets</b>			
<b>Intangible assets</b>			
Intangible assets	3	360 304 857	360 304 857
Deferred tax assets	8	45 109	0
<b>Total intangible assets</b>		<b>360 349 966</b>	<b>360 304 857</b>
<b>Financial fixed assets</b>			
Investments in associated companies	4	400 900	400 900
<b>Total financial fixed assets</b>		<b>400 900</b>	<b>400 900</b>
<b>Total non-current assets</b>		<b>360 750 866</b>	<b>360 705 757</b>
<b>Current assets</b>			
<b>Receivables</b>			
Intercompany receivables	6	0	1 012 578
Other receivables		15 929	-12 500
Cash and cash equivalents		186 742 186	225 596 670
<b>Total current assets</b>		<b>186 758 114</b>	<b>226 596 748</b>
<b>Total assets</b>		<b>547 508 981</b>	<b>587 302 505</b>



<b>Balance sheet</b>			
<b>Equinor Global New Ventures 2 AS</b>			
	<b>Notes</b>	<b>2021</b>	<b>2020</b>
<b>Equity</b>			
Share capital	10	115 200	115 200
Additional paid-in capital		537 203 660	581 536 888
<b>Total equity</b>	<b>9</b>	<b>537 318 860</b>	<b>581 652 088</b>
<b>Current liabilities</b>			
Accounts payable	7	4 288 203	1 111 844
Other current liabilities		5 901 918	4 538 573
<b>Total current liabilities</b>		<b>10 190 121</b>	<b>5 650 417</b>
<b>Total liabilities</b>		<b>10 190 121</b>	<b>5 650 417</b>
<b>Total equity and liabilities</b>		<b>547 508 981</b>	<b>587 302 505</b>

Oslo, 10.06.2022  
The board of Equinor Global New Ventures 2 AS

 Tore Morten Løseth Chair of the board	 Hilde Merete Nafstad Member of the board	 Morten Sven Johannessen Member of the board
---	--	---

Equinor Global New Ventures 2 AS Page 4



## Equinor Global New Ventures 2 AS

### Notes to the Financial Statements 2021

#### Equinor Global New Ventures 2 AS

#### Notes to the Financial Statements 2021

##### Note 1 - Significant accounting policies

The Financial Statements of Equinor Global New Ventures 2 AS are prepared in accordance with the Norwegian Accounting Act of 1998 and Norwegian Generally Accepted Accounting Principles for small enterprises.

Equinor Global New Ventures 2 AS is part of the consolidated Financial Statements of Equinor ASA. The consolidated Financial Statements can be retrieved from [www.equinor.com](http://www.equinor.com) or copies can be ordered by inquiry to Equinor ASA, 4035 STAVANGER.

##### Going concern

In accordance with the Accounting Act § 4-5 the Board of Directors confirm that the financial statements have been prepared under the assumption of going concern.

The Board of Directors are of the opinion that the information presented in the Financial Statements give a fair overview of the company's assets, liabilities, financial position and net results.

##### Foreign currency translation

The Company's accounting is NOK and the presentation currency is NOK. Transactions in foreign currencies are translated to NOK at the foreign exchange rate at the date of the transactions. Monetary assets and liabilities denominated in foreign currency are translated to NOK at the foreign exchange rate at balance sheet date. Realised and unrealised exchange rate differences arising on translation are recognised as financial items in the Income Statement.

##### Classification and valuation of balance sheet items

Current assets and liabilities include items included in the operating cycle or due for payment within one year of the date of acquisition. Other assets are classified as fixed assets. Current assets are valued at the lower of cost or fair value. Current liabilities are recorded at nominal value. Next year's instalments on long-term debt are classified as current liabilities. Cash and cash equivalents are classified as current assets.

##### Receivables

Accounts receivables and other receivables are recognised at nominal value, less the accrual for expected losses of receivables.

##### Intangible assets

Intangible assets are stated at cost, less accumulated depreciation and accumulated impairment losses. Intangible assets include expenses on the exploration and evaluation of oil and natural gas resources, goodwill and other intangible assets. Intangible assets related to the exploration and evaluation of oil and gas resources shall not be depreciated. These assets are reviewed for impairment when there are indications that the carrying value exceeds its recoverable amount (or at least once a year). The intangible assets are reclassified to property, plant and equipment when the development decision is taken. Other intangible assets depreciates on a straight line, over their expected economic lifetime.

##### Oil and gas exploration and development expenditures

Equinor uses the successful efforts method of accounting for oil and gas exploration and development costs. Expenditures to acquire mineral interests in oil and gas properties and to drill and equip exploratory wells are capitalised as exploration and evaluation expenditures within Intangible assets until the well is complete and the results have been evaluated, or there is any other indicator of a potential impairment.



## Equinor Global New Ventures 2 AS

### Notes to the Financial Statements 2021

Exploration wells that discover potentially economic quantities of oil and natural gas remain capitalised as intangible assets during the evaluation phase of the find. This evaluation is normally finalised within one year after well completion. If, following the evaluation, the exploratory well has not found potentially commercial quantities of hydrocarbons, the previously capitalised costs are evaluated for the de-recognition or tested for impairment. Geological and geophysical costs and other exploration and evaluation expenditures are expensed as incurred.

Capitalised exploration and evaluation expenditures, including expenditures to acquire mineral interest in oil and gas properties, related to offshore wells that find proved reserves are transferred from exploration expenditures and acquisition costs - oil and gas prospects (Intangible assets) to Property, plant and equipment at the time of sanctioning of the development project.

#### Investments in associated companies and subsidiaries

Shareholding's and interests in subsidiaries and associated companies (companies in which the company does not have control, or joint control, but has the ability to exercise significant influence over operating and financial policies; generally when the ownership share is between 20% and 50%) are accounted for by the cost method. The investment is valued at the acquisition cost of the shares, unless impairment has been necessary. The investment is reduced to fair value when the impairment is not considered temporary, and it is deemed necessary in accordance with GAAP. Impairment losses are reversed when the reason for impairment no longer exists.

#### Income Tax

Income tax in the Income statement includes the period tax payable and deferred tax. Current tax liabilities and assets are recognised at 22 % in fiscal year 2020 and 22 % in fiscal year 2021. Deferred tax liabilities and assets are recognised at 22 % in fiscal year 2020 and 22 % in fiscal year 2021.

Deferred tax is calculated based on temporary differences between accounting and tax values of assets and liabilities and tax losses carried forward at year-end.

Deferred tax assets are recognised only to the extent that it is probable that the company will have future taxable income, against which the asset can be utilised.

Deferred tax liabilities and deferred tax assets are calculated using the tax rules and tax rates applicable at the balance sheet date.



## Equinor Global New Ventures 2 AS

### Notes to the Financial Statements 2021

Taxable income from the overseas petroleum production are exempt from taxation and it is not entitled to deductions for expenses and loss related to such income. Financial items, except for debt interest, are taxable. The debt interest is divided between Norway and abroad in accordance with the Norwegian Tax law § 6-91.

The portion of the loss from activities other than overseas petroleum production can be offset by the receipt of group contributions or carried forward for deduction in a later tax year. The carried forward part of the loss will normally consist of net financial expenses, including debt interest allocated to Norway in accordance with the Norwegian Tax law § 6-91. Any remaining loss is not possible to carry forward and deferred tax assets are therefore not recognised.

#### **Estimation uncertainty regarding the Covid-19 pandemic**

During 2020 the Covid-19 pandemic impacted a number of countries with increasing severity. In 2021 the effect from roll-out of vaccines have accelerated the re-opening of the economy even if the outlook is still uncertain. The impact from the Covid-19 pandemic is assessed to be limited.



## Equinor Global New Ventures 2 AS

### Notes to the Financial Statements 2021

#### Note 2 - Other operating expenses

Auditor's remuneration (excl. VAT)	<u>2021</u>	<u>2020</u>
Audit fee Ernst & Young AS	138 715	150 000
<b>Total</b>	<b>138 715</b>	<b>150 000</b>

There are no employees in the company.

Other operating expenses consist mainly of expenses related to exploring, appraising and production testing of resources in the Domanik formation.

#### Note 3 - Intangible asset

	<u>Signature-bonus</u>
<b>Cost at 01.01.</b>	<b>360 304 857</b>
Additions	0
Disposal	0
<b>Cost at 31.12.</b>	<b>360 304 857</b>
Accumulated depreciation at 31.12	0
<b>Carrying amount 31.12.</b>	<b>360 304 857</b>

The signature bonus paid by Equinor Global New Ventures 2 AS is related to securing Equinor's rights in the Domanik pilot project, pertaining to exploration of tight hydrocarbons in the Domanik formation in Russia with Equinor's partner Rosneft.

#### Note 4 - Investments in subsidiaries and group company

Company name	Domanik Oil AS
Registered office	Oslo
Voting share %	49 %
Date of Acquisition	2015
Acquisition cost	400 900
Total equity	10 289 000
Share of shareholders equity 2021	5 041 610
Net income from subsidiaries and associated companies	458 150

Domanik Oil AS has an obligation to plug and abandon three wells.



## Equinor Global New Ventures 2 AS

### Notes to the Financial Statements 2021

#### Note 5 - Net financial items

	<b>2021</b>	<b>2020</b>
Foreign exchange gain (loss), net	-391 966	-1 057 672
Other Interest income	194 968	63 506
Interest income and other financial income	194 968	63 506
Interest expenses to Group companies	0	0
Other financial expenses	-8 045	-7 566
Interest and other financial expenses	-8 045	-7 566
Net financial income (expenses)	<b>-205 042</b>	<b>-1 001 732</b>

#### Note 6 - Receivables

<b>Accounts receivables</b>	<b>2021</b>	<b>2020</b>
Accounts receivables from group companies	0	12 500
<b>Current receivables from group companies</b>		
Statholding AS - group contribution	0	1 000 078
<b>Total</b>	<b>0</b>	<b>1 000 078</b>

#### Note 7 - Liabilities

	<b>2021</b>	<b>2020</b>
<b>Accounts payable</b>		
Accounts payable to group companies	4 288 203	1 111 844
<b>Total</b>	<b>4 288 203</b>	<b>1 111 844</b>



## Equinor Global New Ventures 2 AS

### Notes to the Financial Statements 2021

#### Note 8 - Income tax

	2021	2020
Tax rate, current tax	22 %	22 %
Tax rate, deferred tax	22 %	22 %

	2021	2020
<b>Income tax expense comprises:</b>		
Current tax related to profit for the year	0	220 017
Increase/(decrease) in deferred tax	45 109	0
<b>Total</b>	<b>45 109</b>	<b>220 017</b>

	2021	2020
<b>Current tax</b>		
Income before tax	-44 378 337	-30 948 754
Permanent differences 1)	44 173 294	29 948 676
Received (submitted) group contribution	0	1 000 078
<b>Tax base for Norway</b>	<b>-205 043</b>	<b>0</b>

#### Deferred tax liabilities/(deferred tax assets) in balance sheet

	2021	2020
<b>Temporary differences</b>		
Loss carried forward	-205 043	0
<b>Total</b>	<b>-205 043</b>	<b>0</b>
Deferred tax liability/(deferred tax asset)	-45 109	0
<b>Deferred tax liabilities/(deferred tax assets) in the balance sheet</b>	<b>-45 109</b>	<b>0</b>

#### Reconciliation of tax expense:

	2021	2020
Income before tax	-44 378 337	-30 948 754
Nominal tax rate: 22%/ 22%	-9 763 234	-6 808 726
<b>Tax effect from:</b>		
Permanent differences	9 718 125	6 588 709
<b>Total</b>	<b>-45 109</b>	<b>-220 017</b>

1) See note 1 in which the rules for the tax treatment of income from the overseas petroleum production are presented.

2) For companies that are in scope of the Norwegian tax law § 2-39 for exemption from tax on the overseas petroleum production, temporary differences will, except temporary differences relating to financial items, not affect taxable profit. Reference is made to the note regarding Tax §6-91 on the allocation of deductions between Norway and abroad.



## Equinor Global New Ventures 2 AS

### Notes to the Financial Statements 2021

#### Note 9 - Equity

	Share capital	Additional paid-in capital	Retained Earnings	Total equity
<b>Total equity 01.01.</b>	<b>115 200</b>	<b>581 536 888</b>	<b>0</b>	<b>581 652 088</b>
Net profit	0	0	-44 333 228	-44 333 228
Transfer	0	-44 333 228	44 333 228	0
<b>Total equity 31.12</b>	<b>115 200</b>	<b>537 203 660</b>	<b>0</b>	<b>537 318 860</b>

#### Note 10 - Share capital and shareholder information

The share capital consists of 2 400 shares with a value of NOK 48. All shares have the same voting rights.

##### Shareholder information

All shares are owned by Equinor Energy AS.

#### Note 11 - Subsequent event

Following Russia's invasion of Ukraine, Equinor announced that it has decided to stop new investments in Russia and start the process of exiting Equinor's joint arrangements. The exit from all Joint Ventures was completed on 25 May 2022.

Capitalized signature bonus amounting to NOK 360 million will be expensed in 2022 as there are no further plans for activity in the Domanik area.



## Skattedirektoratet

Saksbehandler Torstein Kinden Helleland	Deres dato 18.07.2014	Vår dato 22.09.2014
Telefon 22078139	Deres referanse Teresa Chan	Vår referanse 2014/508346

STATOIL ASA  
Martin Linges vei 33  
1364 Fornebu

MOTT. 26.09.2014

## Tillatelse til å utarbeide årsregnskap og årsberetning på engelsk språk

Vi viser til deres brev av 18. juli 2014 der det søkes om dispensasjon fra kravet til å utarbeide årsregnskap og årsberetning på norsk språk for 113 juridiske enheter eiet av Statoil ASA.

Skattedirektoratet gir på bakgrunn av en konkret helhetsvurdering selskapene på den vedlagte listen dispensasjon fra kravet til å utarbeide årsregnskap og årsberetning på norsk språk, jf. regnskapsloven § 3-4 tredje ledd. Dispensasjonen forutsetter at opplysningene som vedtaket baserer seg på ikke endres vesentlig.

Kopi av dette brevet må sendes Regnskapsregisteret i Brønnøysund sammen med årsregnskapet. Det påligger den regnskapspliktige å dokumentere ved dette brev at tillatelsen er gitt.

### Bakgrunn

De 113 juridiske enhetene det søkes om dispensasjon for er alle eiet av Statoil ASA. Selskapenes formål er å drive virksomhet i forbindelse med utforskning, utbygging, produksjon og omsetning av petroleum, å drive med holding- og finansierings aktiviteter i Statoil konsernet og å drive eller delta i foredling, markedsføring, transport, og raffinering av petroleum og andre produkter. Selskapene har, med to unntak, ingen ansatte og kjøper nødvendige tjenester fra morselskap og øvrige selskaper i Statoil konsernet. Selskapenes virksomhet er utpreget internasjonal og konsernspråket er engelsk. Styrets sammensetning består både av norske og ikke-norske statsborgere. Sammensetningen av ansatte og eksterne leverandører er både norske og utenlandske, og aktiviteten i selskapene ligger i hovedsak utenfor Norge. Virksomheten er internasjonal og alle sentrale aktører og samarbeidspartnere innen denne bransjen behersker og benytter engelsk. Arbeidsspråket er engelsk. En norsk oversettelse vil kun ha til formål å oppfylle regnskapslovens språkkrav.

### Skattedirektoratets vurdering

Etter regnskapsloven § 3-4 tredje ledd skal *”årsregnskapet og årsberetningen ... være på norsk. Departementet kan ved ... enkeltvedtak bestemme at årsregnskapet og/eller årsberetningen kan være på et annet språk.”*

I Ot. prp. nr. 42 (1997-1998) Om lov om årsregnskap m.v., er det uttalt følgende om regnskapslovens formål, jf. pkt. 1.1:

Postadresse  
Postboks 9200 Grønland  
0134 Oslo

Besøksadresse:  
Se [www.skatteetaten.no](http://www.skatteetaten.no)  
Org.nr. 996250318  
E-post: [skatteetaten.no/sendepost](mailto:skatteetaten.no/sendepost)

Sentraltbord  
800 80 000  
Telefaks  
22 17 08 60



*”Regjeringen har som siktemål at regnskapsloven skal bidra til informative regnskaper for ulike grupper av regnskapsbrukere. Regnskapsbrukerne er dels investorer og kreditorer som tilfører kapital til foretakene, og dels andre grupper som har interesse av å vite hvordan foretaket drives, f.eks. de ansatte og lokalsamfunnet. Informasjonen til kapitalmarkedet skal gi grunnlag for riktig prising av finansielle objekter. Riktig prisdannelse på aksjer er en forutsetning for at ressursbruken i samfunnsøkonomien skal bli best mulig. Gode regnskaper vil også gjøre det vanskeligere for markedsdeltakere å ta ut spekulasjonsgevinster med basis i skjevt fordelt informasjon.”*

Det fremgår således at et av hovedformålene med regnskapsloven er å bidra til *”informative regnskaper for ulike grupper av regnskapsbrukere”*. Regnskapsbrukere vil omfatte, jf. uttalelsen i proposisjonen, blant andre investorer, kreditorer, ansatte og lokalsamfunnet.

Det er etter Skattedirektoratets vurdering derfor avgjørende ved vurdering av om dispensasjon fra kravet til å utarbeide årsregnskap og/eller årsberetning på norsk kan gis, at det ikke foreligger mulige brukere av regnskapsinformasjon som blir vesentlig berørt negativt ved en eventuell dispensasjon.

Det er særlig hensynet til brukerne av regnskapsinformasjon som skal vurderes ved en dispensasjonssøknad. I denne vurderingen har Skattedirektoratet lagt særlig vekt på at selskapene inngår i samme konsern. Aktiviteten i selskapene ligger i hovedsak utenfor Norge. Styrets sammensetning består både av norske og ikke-norske statsborgere. Arbeidsspråket er engelsk. Videre er det vektlagt at selskapet driver virksomhet i en internasjonal bransje der alle aktører behersker og benytter engelsk språk.

Vennligst oppgi vår referanse ved henvendelser i saken.

Med hilsen

Rune Tystad  
*seniorrådgiver*  
Rettsavdelingen, foretaksskatt  
Skattedirektoratet

Torstein Kinden Helleland

Vedlegg: Liste over selskaper

*Dokumentet er elektronisk godkjent og har derfor ikke håndskrevne signaturer*



#	Entity	EA	Org. Nummer	Owner of company	Owner Share	Activity	Where is the Activity carried?
1	Statol Turkmennistan AS	DPI	992826940	Statol ASA	100 %	Selskaps formål er å drive virksomhet i forbindelse med utforskning, utbygging, produksjon og omsetning av petroleum. Selskapet tilhører avdeling og er et selskapsledd i løpet av 2014.	Utenfor Norge
2	Statol Russia Operations AS	EXP	996606376	Statol International Holding AS	100 %	Selskapet har til formål å drive virksomhet i forbindelse med utforskning, utbygging, produksjon og omsetning av olje og gass. Det har ikke vært aktivitet av betydning i 2013.	Utenfor Norge
3	Statol Russia AS	DPI	971650214	Statol ASA	100 %	Selskaps formål er å drive virksomhet i forbindelse med utforskning, utbygging, produksjon og omsetning av petroleum. Selskapet har ingen fortløpings- og utvinningsaktiviteter. Det er ingen ansatte i Statol Russia AS.	Utenfor Norge
4	Statol Azerbaijan AOV AS	DPI	979981732	Statol ASA	100 %	Selskaps formål er å drive virksomhet i forbindelse med utforskning, utbygging, produksjon og omsetning av petroleum. Det er ingen ansatte i Statol Azerbaijan AOV AS.	Utenfor Norge
5	Statol Australia Oil & Gas AS	EXP	967756312	Statol International Holding AS	100 %	Selskaps formål er å drive virksomhet i forbindelse med utforskning, utbygging, produksjon og omsetning av petroleum. Aktiviteten har i 2013 vært begrenset.	Utenfor Norge
6	Statol Iraq AS	DPI	991092465	Statol ASA	100 %	Selskaps formål er å drive virksomhet i forbindelse med utforskning, utbygging, produksjon og omsetning av petroleum. Selskaps aktivitet i 2013 var minimal da det ikke lenger søker forretningsmuligheter i Irak. Det er ingen ansatte i Statol Iraq AS.	Utenfor Norge
7	Statol Holding AS	FIN	984252862	Statol Petroleum AS	100 %	Selskaps formål er å drive holdingsaktiviteter. Selskapet er under avvikling.	Norge
8	Statol Australia AS	DPI	992887311	Statol International Holding AS	100 %	Selskaps formål er å drive virksomhet i forbindelse med utforskning, utbygging, produksjon og omsetning av petroleum. Selskapet har ikke hatt noen virksomhet i 2013 og ansetter nye forretningsmuligheter. Selskapet har ingen fast ansatte.	Utenfor Norge
9	Statol Kazakhstan AS	FIN	976912780	Statholding AS	100 %	Selskapet var i perioden fra 1997 til 2001 engasjert i en produksjonsdelingsavtale (PSA) i Kasakhstan. Etter endring i produksjonsdelingsavtalen ble solgt til de andre partene i 2001. Kasakhstan myndigheter godkjente salget i mai 2002. Etter salget har selskapet ikke hatt noen forretningsmessig aktivitet. Det er ingen ansatte i Statol Kazakhstan AS.	Utenfor Norge
10	Statol Russia Services AS	DPI	980321932	Statol Petroleum AS	100 %	Selskapet ble stiftet i 1998 og har hatt til formål å drive virksomhet i forbindelse med utforskning, utbygging, produksjon og omsetning av petroleum. Selskapet ble opprinnelig etablert for å ivareta Statol konsernets næringsinteresser i forbindelse med utforskning av Severo-Dvinskaya området i Russland. Selskapet har i dag ingen fortløpings- og utvinningsaktivitet. Selskapet har ingen ansatte.	Utenfor Norge
11	Statol Middle East Operations AS	DPI	983608388	Statol ASA	100 %	Selskaps formål er å yte støtte i forbindelse med Statol konsernets aktiviteter i Midtøsten. Selskapet har etablert representasjonskontor/ruiser i Abu Dhabi, De Forente Arabiske Emirater, Doha i Qatar og Kalba i Emirat. Selskapets fullt i Dubai ble stengt i 2012 og fullen i Doha ble stengt i januar 2014. Ved utgangen av 2013 hadde Statol Middle East Operations AS 4 lokale ansatte og 1 utstasjonert fra Statol ASA. Aktiviteten i 2013 har vært knyttet til forretningspunktering.	Utenfor Norge



Equity	Org. Nummer	Owner of company	Owner share	Activity	Where is the Activity based?	
	EXP	Statoll North Caspian AS	986235184	Statoll ASA	Selskaps formål er å drive virksomhet i forbindelse med utforskning, utbygging, transport og produksjon av petroleum, og å drive virksomhet i utnyttning til dette. En intensjonsavtale mellom KMG og Statoll om konkret samarbeid knyttet til et område i Kaspihavet ble undertegnet i juni 2010. I 2011 undertegnet Statoll og KMG en mer detaljert intensjonsavtale om utvidelse av potensielt for hydrokarboner i Abay-blokkene i det kaspiske hav. Intensjonsavtalen ble terminert i januar 2013. Aktivitetene ved kontoret har blitt redusert som en følge av dette. Det har ikke vært aktivitet av betydning i 2013.	Utenfor Norge
12	FIN	Statoll Latin America AS	974487186	Statholding AS	Selskaps eneste virksomhet er å eie 1 prosent av aksjene i Statoll do Brasil Ltd.	Utenfor Norge
13	FIN	Statoll Invest AS	981449304	Statoll ASA	Selskaps hovedaktivitet er å drive holdingsaktiviteter. Selskapet er under oppløsning.	Norge
14	FIN	Statoll Marine AS	979170476	Statoll ASA	Statoll Marine AS eneste virksomhet er som komplementær i alle 100% av aksjene i Statoll Marine KS. Det er ingen virksomhet i Statoll Marine AS. Selskapet har forberedt for gjennomføring av etablering og drift av et eller flere anlegg for generalløst samlingen av selskapsinvesterte lepet av 2014.	Norge
15	FIN	Statoll Marine Holding AS	978745116	Statoll ASA	Statoll Marine Holding AS' eneste virksomhet er å eie samtlige aksjer i Statoll Marine AS og Statoll Marine AS, som sammen er alle aksjene i Statoll Marine KS.	Norge
16	FIN	Statoll Marine KS	979210876	Statoll Marine AS	90% Statoll Marine KS' eneste virksomhet er å eie flerboltskipet MST Odin. Skipet ble solgt i januar 2005.	Norge
17	FIN	Statoll Marine AS	979199252	Statoll Marine Holding AS	Selskaps eneste virksomhet er som kommanditist og eier 90% av aksjene i Statoll Marine KS.	Norge
18	DPI	Statoll Oil & Gas Brazil AS	898904632	Statoll International Holding AS	Selskapet driver virksomhet i tilknytning til Statoll konsernets aktivitet relatert til utforskning og utvinning av olje og gass i Brasil. Virksomheten drives fra Brazzen og Os.	Norge
19	ECCOM	Statoll China AS	976847584	Statoll ASA	Selskaps formål er å drive virksomhet i forbindelse med forskning, utbygging, transport og produksjon av petroleum.	Utenfor Norge
20	DPI	Statoll E&P Americas AS	963356765	Statoll International Holding AS	Selskapet har til formål å drive virksomhet i forbindelse med utforskning, utbygging, produksjon og omsetning av petroleum. Det har ikke vært aktivitet av betydning i selskapet i 2013.	Utenfor Norge
21	EXP	Statoll Aljazeera AS	982110395	Statoll Petroleum AS	Selskapet har til formål å drive virksomhet i forbindelse med utforskning, utbygging, produksjon og omsetning av olje og gass i Madagaskar, men har for tiden ingen andeler i lete- eller produksjon lisenser i landet. Ingen aktivitet av betydning i 2013.	Utenfor Norge
22	EXP	Statoll Morocco AS	988460318	Statoll Petroleum AS	Selskapet har ikke noen egen forskning- og utviklingsaktivitet i Norge. Selskaps formål er å drive virksomhet i forbindelse med utforskning, utbygging, produksjon og omsetning av petroleum.	Utenfor Norge
23	DPI	Statoll Qatar AS	878443342	Statoll ASA	Selskapet har ikke hatt aktivitet av betydning i 2013.	Utenfor Norge
24	FIN	Statoll BTC Finance AS	984611439	Statoll ASA	Selskaps hovedaktivitet er å finansiere Statoll ASA's andel i BTC, en kredittfor transport av oljeprodukter fra Balikpapan via Tobruk, Georgia til Constanța, Tyrkia.	Utenfor Norge
25						Utenfor Norge



#	Entity	BA	Org. Nummer	Owner of company	Owner share	Activity	Where is the Activity based?
26	Statoil Investment Americas AS	FIN	979451520	Statoil International Holding AS	100 %	Selskapet er et holdingselskap for tre amerikanske selskaper: Statoil US Holding Inc (100% eier), Statoil E&P America Investment LLC (100% eier) og Statoil E&P Americas LP (99,99% eier) som alle er registrert i USA.	Utøenfor Norge
27	Statoil International Holding AS	FIN	962300620	Statoil Petroleum AS	100 %	Selskapet er et holdingselskap som eier aksjer i selskaper med virksomhet og enerettigheter innen utvinning og produksjon av olje og gass.	Utøenfor Norge
28	Statoholding AS	FIN	981385140	Statoil ASA	100 %	Selskaps hovedaktivitet omfatter finansiering av deler av virksomheten til Statoil konsernet. Statoholding AS består av finansiering av forløp i selskaper i Norge.	Norge
29	Statipet AS	FIN	981383118	Statoholding AS	100 %	Selskapet har i 2013 ikke hatt noen virksomhet utover å forvalte kapitalen i selskaper. Selskapet eier i tillegg Statoil Coordination Center A.S.	Norge
30	Statoil New Energy AS	MPR	981793217	Statoil ASA	100 %	Selskapet har som formål å eie eller eiere eller å eie selskaper relatert til produksjon av fornybar energi, samt stimulere til og finansiere utvikling av produksjon, teknologi og virksomhet som står i forbindelse med dette. Selskapet har en datterselskapsporteføle som består av en 100% eierandel i Wind Power AS, en 16,6% eierandel i Sway AS, og en 16,6% eierandel i Sway Turbine AS.	Norge/Utøenfor Norge
31	Hywind AS	MPR	995745550	Wind Power AS	100 %	Selskaps formål er å eie, helt eller delvis, teknologisk knyttet til flyende vindmøller, berolende passasjerer, og alt som står i forbindelse med dette.	Norge/Utøenfor Norge
32	Saga Petroleum Holding AS	FIN	963300731	Statoil Petroleum AS	100 %	Selskapet er et holdingselskap med investeringer i aksjer. Selskapet eier 100% av aksjene i Saga Petroleum Transport and Trading AS.	Norge
33	Statoil Norsk LNG AS	MPR	983771064	Statoil ASA	100 %	Selskaps formål er å eie/sjeforsle og markedsføring av petroleum og andre produkter. Dette eies ved datterselskapet Statoil Natural Gas LLC. I tillegg investerte Statoil Norsk LNG AS i det amerikanske selskapet Statoil Natural Gas LLC. Statoil Norsk LNG AS eier 56,5% av Statoil Natural Gas LLC, de resterende 43,5% eies av Statoil North America Inc.	Utøenfor Norge
34	Statoil Gas Transport AS (Statoil Gas Marketing Europe AS)	MPR	990385476	Statoil ASA	100 %	Selskaps formål er å drive virksomhet i forbindelse med transport, kjøp og salg av naturgass. Selskapet hadde ikke noen aktivitet i 2021.	Utøenfor Norge
35	Saga Petroleum Transport and Trading AS	FIN	962382345	Statoil ASA	100 %	Selskaps virksomhet er transport av olje. Selskapet har ingen ansatte.	Norge
36	Wind Power AS	MPR	973044198	Statoil New Energy AS	100 %	Selskaps formål er helt eller delvis å eie andeler i selskaper som driver virksomhet i forbindelse med utvinning, utbygging og produksjon av vindkraftbasert energi og alt som står i forbindelse med dette.	Norge/Utøenfor Norge
37	Mongstad Terminal DA	MPR	980213227	Statoil ASA den norske stat (statens direkte økonomiske engasjement, SØB)	65% 35%	Selskaps formål er å sikre eternes behov for terminalgjester, på kommersielle somme betingelser å eie og drive terminalen samt å tilby terminalgjester til tredjepart. Selskapet er operatør for terminalen.	Norge
38	K/S Refinor A/S	MPR	941410278	Statoil ASA	100 %	Selskapet leier ut tomt til oljereferert virksomhet.	Norge
39	Statoil Methanol ANS	MPR	965320285	Statoil ASA ConocoPhillips Scandinavia AS	81,70749% 18,29251%	Selskaps virksomhet er å eie og drive metanolproduksjon på Tvedestranden Are kommuner.	Norge
40	Mongstad Refining DA	MPR	980946576	Statoil ASA Statoil Petroleum AS	79% 21%	Selskaps formål er å eie, forvalte og drive raffinerieshaffer på Mongstad i Lindås kommune.	Norge
41	Refinor AS	MPR	979213116	Statoil ASA	100 %	Selskapet eier andeler i industriell tomt med sikte på utleie til oljereferert virksomhet. Selskaps virksomhet drives fra Mongstad i Lindås kommune.	Norge



F	Entitet	BA	Org. Nummer	Owner of Company	Owner Share	Activity	Where is the Activity located?
	Vestprossess DA	MPR	973382180	Den norske stat v/Olje- og energidepartementet (Petrol AS (forvalter statens andel))	41%	Satol AS	Norge
				ExamMobil Norway Upstream Holdings, Inc	34%		
				A/S Norske Shell	10%		
				TOTAL E&P NORGE AS	8%		
				ConocoPhillips Scandinavia AS			
42	Mongstad Heat and Power AS	MPR	988971278	Satol AS	100%	Selskapet er operatør for og driver linjearbeid i løse av et naturgassdrivet kraftanlegg på 260 MW på Mongstad ved Bergen. Selskaps virksomhet er kommersiell virksomhet og driftens bygger på at komposisjon gitt til Satol AS fra Norges Vassdrag og Energidirektorat (NVE) for 4 byrger og 100% drive et varmedrøyt på Mongstad.	Norge
43	Fonabreen 50 AS	Other	885619452	Satol AS	100%	Selskaps formål er å eie og forvalte eiendommer og annen virksomhet i utbygging til dette. Selskapet er eier av eiendommen i forbehold 50, gnr./15, bnr./51, 52, 179, 183 og 246 i Sparrengi kommune.	Norge
44	A/Lielt Eibeit v/10 AS	Other	88991592	Satol AS	100%	Selskaps formål er å eie og forvalte eiendommer og annen virksomhet i utbygging til dette. Selskapet er eier av eiendommen i feltet Eibeit v/10, gnr./16, bnr./161 i Tvedestrand kommune.	Norge
45	Strandveien 4 AS	Other	988971506	Satol AS	100%	Selskaps formål er å eie og forvalte eiendommer og annen virksomhet i utbygging til dette. Selskapet er eier av eiendommen i strandveien 4, gnr./107, bnr./354, 414 og 416 i Stjørdal kommune.	Norge
46	Svanholm 8 AS	Other	889872723	Satol AS	100%	Selskaps formål er å eie og forvalte eiendommer og annen virksomhet i utbygging til dette.	Norge
47	Satol Asia - Pacific Supplier Development AS	TPD	982002552	Satol International Holding AS		Selskapet har som formål å gjennomføre markedsundersøkelser i Asia av leverandører til olje- og gassindustrien samt annen virksomhet i utbygging til dette. Virksomheten kan også drive gjennom deltakerier eller i samarbeid med andre selskaper.	Utenfor Norge
48	Satol GTL AS	TPD	984000292	Satol AS	100%	Selskaps formål er å eie og forvalte eiendommer og annen virksomhet i utbygging til dette. Selskapet er eier av eiendommen i forbehold 50, gnr./15, bnr./51, 52, 179, 183 og 246 i Sparrengi kommune.	Norge
49	Satol International Well Response Company AS	TPD	897971682	Satol Petroleum AS	100%	Formålet er, sammen med andre selskaper, å være kunde av en internasjonal organisasjon som utvikler og yter berednings tjenester i forbindelse med drift i olje- og gassfelt. Selskapet er eier av eiendommen i forbehold 50, gnr./15, bnr./51, 52, 179, 183 og 246 i Sparrengi kommune. Selskapet er eier av eiendommen i forbehold 50, gnr./15, bnr./51, 52, 179, 183 og 246 i Sparrengi kommune.	Utenfor Norge
50	Satol Technology Invest AS	TPD	986516229	Satol AS	100%	Selskapet har som formål å eie, leie eller dekke, eller delta i teknologiprojekter, som eies, leies eller dekke, og komplementær teknologier og utstyr, tjenester, samt stimulere til, koordinere og finansiere utvikling av produksjon, teknologi og utstyr, og alt som står i forbindelse med dette.	Norge/Utenfor Norge
51	Satol Venture AS	TPD	983029116	Satol AS	100%	Selskapet har til formål å eie, leie eller dekke, eller delta i teknologiprojekter, som eies, leies eller dekke, og komplementær teknologier og utstyr, tjenester, samt stimulere til, koordinere og finansiere utvikling av produksjon, teknologi og utstyr, og alt som står i forbindelse med dette.	Norge/Utenfor Norge
52	Korfem AS	TPD		Satol Technology Invest AS	100%	Selskapet eier en fabrikk på Tvedestrand i Aune kommune som ble brukt til produksjon av Borekjem i forbindelse med prosjektet "30 april 2006". Borekjem ble produsert i forbindelse med prosjektet "30 april 2006". Borekjem ble produsert i forbindelse med prosjektet "30 april 2006".	Norge
53	Satol Angpoa Block 3B AS	EXP	986575799	Satol AS	100%	Selskaps formål er å drive virksomhet i forbindelse med utforsking, utbygging, produksjon og omsetning av petroleum.	Utenfor Norge
54						Selskapet har ikke egen forretnings- og utvinningsaktivitet i Norge.	Utenfor Norge





F	Entity	BA	Org. Number	Owner of Company	Overenshore		Activity	Where is the Activity based?
					BA	Org. Number		
69	Statol Indonesia North Gate AS	EXP	997478123	Statol ASA	100 %	Selskapet driver virksomhet i forbindelse med utforsking, utbygging og produksjon av petroleum.	Utenfor Norge	
70	Statol Indonesia On AS	EXP	997478166	Statol ASA	100 %	Selskapet driver virksomhet i forbindelse med utforsking, utbygging og produksjon av petroleum.	Utenfor Norge	
	Statol Egypt AS (prev. Statol Egypt Ras El Mekra AS)	EXP	990023409	Statol ASA		Selskapets formål er å drive virksomhet i forbindelse med utforsking, utbygging, transport og produksjon av petroleum. Det har ikke vært operasjonelle aktiviteter og representasjonskontor har blitt stengt i 2013.	Utenfor Norge	
71	Statol Egypt El Dibaa AS	EXP	990023530	Statol ASA		Selskapets formål er å drive virksomhet i forbindelse med utforsking, utbygging, transport og produksjon av petroleum. I 2011 ble andel i selskaps ubalansert. Det har ikke vært aktiviteter av betydning i løpet av 2013.	Utenfor Norge	
72	Statol Global New Ventures AS	EXP	998548339	Statol International Holding AS	100 %	Selskapet har til formål å drive virksomhet i forbindelse med utforsking, utbygging, produksjon og omsetning av olje og gass i Ghana. Selskapet har ikke egen forsynings- og utviklingsaktivitet i Norge. Det har ikke tilfjedd aktiviteter av betydning i 2013.	Utenfor Norge	
73	Statol Global New Ventures 2 AS	EXP	998548314	Statol International Holding AS	100 %	Selskapet har til formål å drive virksomhet i forbindelse med utforsking, utbygging, produksjon og omsetning av olje og gass.	Utenfor Norge	
74	Statol Bahamas AS (del. Norsk Hydro Yemen AS)	EXP	991599036	Statol Petroleum AS		Selskapet har til formål å drive virksomhet i forbindelse med utforsking, utbygging, produksjon og omsetning av petroleum.	Utenfor Norge	
75	Statol Tanzania AS	DPI	990023476	Statol ASA	100 %	Selskapet har til formål å drive virksomhet i forbindelse med utforsking, utbygging, transport og produksjon av petroleum. Selskapet har ikke egen forsynings- og utviklingsaktivitet i Norge.	Utenfor Norge	
76	Statol Oil & Gas Mozambique AS	EXP	998694932	Statol Petroleum AS		Selskapet har til formål å drive virksomhet i forbindelse med utforsking, utbygging, transport og produksjon av olje og gass i Tanzania. Selskapet har ikke egen forsynings- og utviklingsaktivitet i Norge. I løpet av året har det vært aktivitet i forbindelse med utforsking og utbygging av olje og gass i Mozambik. Løstøvet vil bli overført til Statol Petroleum AS i juni 2014 og det er ingen planer om videre boreaktivitet i terrenget.	Utenfor Norge	
77	Statol Nigeria Outer Shelf AS	EXP	998677718	Statol ASA	100 %	Selskapets formål er å drive virksomhet i forbindelse med utforsking, utbygging, transport og produksjon av petroleum, og virksomhet i tilknytning til dette. Selskapet har ikke egen forsynings- og utviklingsaktivitet i Norge.	Utenfor Norge	
78	Statol Angola AS	DPI	990033577	Statol Petroleum AS	100 %	Selskapet driver virksomhet i tilknytning til Statol konsernets aktivitet i Angola relatert til utforsking og utvinning av olje og gass. Selskapets aktivitet i 2013 har i hovedsak vært knyttet til levering av tjenester til Statol konsernets virksomhet i Angola og til Sonatogul.	Norge	
79	Statol Indonesia AS	EXP	97986616	Statol ASA		Selskapets formål er å drive virksomhet i forbindelse med utforsking, utbygging, transport og produksjon av petroleum. Selskapets hovedaktivitet i 2013 var å følge opp operasjonens prosess for tilrettelegging av konsern. Dette er en svært omfattende og langvarig prosess som kan ta et par år å avslutte.	Utenfor Norge	
80	Statol Suriname AS	EXP	997513482	Statol International Holding AS	100 %	Selskapet har som formål å drive virksomhet i forbindelse med utforsking, utbygging og produksjon av petroleum og annen virksomhet i tilknytning til dette.	Utenfor Norge	



#	Entity	BA	Orig. Number	Owner of company	Ownership share	Activity	Where is the Activity based?
82	Statol Murzuq area 145 AS	EXP	988861871	Statol International Holding AS		Selskapet ble stiftet i 2005 med formål å drive virksomhet i forbindelse med utforskning, utbygging, produksjon og omsetning av petroleum. Selskapet har en filial i Libya.	Norge
83	Statol Greenland AS	EXP	951894052	Statol Petroleum AS	100 %	Selskapet driver ikke egen forskning- og utviklingsaktivitet.	Utenfor Norge
84	Statol Venezuela AS	DPI	975963020	Statol ASA	100 %	Selskapet har som formål å drive virksomhet i forbindelse med leting av petroleum. Det er ingen anstatter.	Utenfor Norge
85	Statol Sincor AS	DPI	979206755	Statol ASA	100 %	Selskapet driver virksomhet i tilknytning til Statol konsernets aktivitet relatert til utforskning og utvinning av olje og gass i Venezuela. Virksomheten drives fra Stavanger og Oslo.	Utenfor Norge
86	Statol Oninoco AS	DPI	963827105	Statol ASA	100 %	Selskapet ble etablert i 1992 under navnet Statol Namibia AS. I 2002 ble selskapets navn endret til Statol Plusiforma Oshana AS, og i mars 2008 til Statol Oninoco AS.	Utenfor Norge
87	Statol International Venezuela AS	DPI	985997908	Statol ASA	100 %	Selskapet driver virksomhet i tilknytning til Statol konsernets aktivitet i Venezuela. Selskapets formål er å drive virksomhet i forbindelse med utforskning, utbygging, transport og produksjon av petroleum, og virksomhet i tilknytning til dette.	Utenfor Norge
88	Statol Nigeria Deepwater AS	EXP	965895805	Statol ASA	100 %	Selskapet driver virksomhet i tilknytning til Statol konsernets aktivitet relatert til utforskning og utvinning av olje og gass i Nigeria. Selskapet driver fra Stavanger og Oslo.	Utenfor Norge
89	Statol Angola BI 1500 Award AS	DPI	889888442	Statol ASA	100 %	Selskapets formål er å drive virksomhet i forbindelse med utforskning, utbygging, transport og produksjon av petroleum. Selskapet er registrert i Nederland.	Utenfor Norge
90	Statol Indonesia Kerama AS	EXP	944255192	Statol ASA	100 %	Selskapets formål er å drive virksomhet i forbindelse med utforskning, utbygging, transport og produksjon av petroleum. Selskapet er registrert i Nederland.	Utenfor Norge
91	Statol Faranyane AS	EXP	882285552	Statol ASA	100 %	Selskapets formål er å drive virksomhet i forbindelse med utforskning, utbygging, transport og produksjon av petroleum, og annen virksomhet i tilknytning til dette. Selskapet har en filial på Faranyane. Statol er operatør for flere kjenner til Faranyane i tilknytning til dette.	Utenfor Norge
92	Statol Russland AS	DPI	988927645	Statol ASA	100 %	Selskapet ble etablert i 2013 med formål å drive virksomhet i forbindelse med utforskning, utbygging, transport og produksjon av petroleum. Selskapet har som formål å drive virksomhet i forbindelse med utforskning, utbygging, transport og produksjon av petroleum, og annen virksomhet i tilknytning til dette. Selskapet har en filial på Faranyane. Statol er operatør for flere kjenner til Faranyane i tilknytning til dette.	Utenfor Norge



#	Entitet	BA	Org. Nummer	Owner of company	Owner share	Activity	Where is the Activity based?
93	Statol Oil & Gas Cuba AS	EXP	9803837945	Statol Petroleum AS		Selskapet har til formål å drive virksomhet i forbindelse med utforskning, utbygging, produksjon og omsetning av petroleum. Usikker ble tilbakebetalt i Desember 2013.	Utenfor Norge
					100 %	Selskapet har ikke egen forklaring- og utvinningsaktivitet i Norge.	
94	Statol Algeria AS	DPI	9850194033	Statol ASA		Selskapets formål er å drive virksomhet i forbindelse med utforskning, utbygging, transport og produksjon av petroleum og virksomhet i tilknytning til dette. Virksomheten for selskapet har i 2013 hovedsakelig vært utført ved landkontoret i Alger, hvor finnes et representasjonskontor som støtter forretningsutvikling og en lokal filial av Statol Algeria AS. Selskapet venter støtte til de ulike aktivitetene i landet hvor Statol ASA har egne interesser. Organisasjonen leier kontorbygging sentralt plassert i hovedstaden Alger. Selskapet har 29 fast ansatte i Algerie. Av disse er 4 utstasjonerte medarbeidere fra Statol ASA.	Utenfor Norge
95	Statol Hassi Mounia AS	DPI	9871473242	Statol ASA		Selskapets formål er å drive virksomhet i forbindelse med utforskning, utbygging, transport og produksjon av petroleum og annen virksomhet i tilknytning til dette. Ved utgangen av 2013 var det ingen ansatte i selskapet.	Utenfor Norge
97	Statol Nigeria AS	DPI	9875839336	Statol ASA		Selskapets formål er å drive virksomhet i forbindelse med utforskning, utbygging og produksjon av petroleum. Selskapet eier alle aksjene i Statol Nigeria Ltd, som innarbeides etter egenkapitaloverføringen.	Utenfor Norge
98	Statol North Africa Gas AS (in Statol)	DPI	9856480085	Statol ASA		Selskapet har til formål å drive virksomhet i forbindelse med utforskning og utbygging av transport og produksjon av petroleum og annen virksomhet i tilknytning til dette. Selskapet har en filial i Algerie.	Utenfor Norge
99	Statol North Africa Oil AS (in Amenas)	DPI	9856480206	Statol ASA		Selskapets formål er å drive virksomhet i forbindelse med utforskning, utbygging og produksjon av petroleum og virksomhet i tilknytning til dette i forbindelse med utforskning, utbygging, produksjon og omsetning av olje og gass. Det er ingen ansatte i Statol North Africa Oil AS.	Utenfor Norge
100	Statol Ouzero AS	DPI	986757825	Statol Petroleum AS		Selskapet har til formål å drive virksomhet i forbindelse med utforskning, utbygging, produksjon og omsetning av petroleum.	Utenfor Norge
101	Statol Asheron AS	DPI	975798658	Statol ASA		Selskapets formål er å drive virksomhet innenfor utforskning, utbygging, produksjon og omsetning av petroleum. Selskapet har sin virksomhet i Azerbaijan gjennom sin filial i landet.	Utenfor Norge
102	Statol Shah Deniz AS	DPI	984901737	Statol ASA		Selskapet ble registrert i 2009 og har som formål å drive virksomhet i forbindelse med utforskning, utbygging, produksjon og omsetning av olje og gass. Det er ingen ansatte i Statol Shah Deniz AS.	Utenfor Norge
103	Statol Azerbaijan AS	MPR	971650222	Statol ASA		Selskapets formål er å drive transport, foredling, salg og markedsføring av petroleum. Virksomheten kan også drives gjennom deltakelse i eller samarbeid med andre selskaper. Selskapet har en filial i Azerbaijan.	Utenfor Norge
					100 %	Selskapets formål er å drive virksomhet i forbindelse med utforskning, utbygging, transport og produksjon av petroleum og annen virksomhet i tilknytning til dette.	
	Statol BTC Caspian AS	DPI	982285193	Statol BTC Finance AS		Selskapets hovedaktivitet er å eie andeler i selskap som er engasjert i legging og drift av oljerør for transport av oljeprodukter fra Baku, Azerbaijan via Tbilisi, Georgia til Ceyhan, Tyrkia. Det er ingen ansatte i Statol BTC Caspian AS.	Utenfor Norge
104					100 %		
105	Statol Angola Block 15 AS	DPI	977311950	Statol ASA		Selskapets formål er å drive virksomhet i forbindelse med utforskning, utbygging, produksjon og omsetning av petroleum. Selskapet har en andel på 13,33 % i blok 15 offshore i Angola. I tillegg er Statol ASA et datterselskap av Equinor AS.	Utenfor Norge



