



ÅRSREGNSKAPET FOR REGNSKAPSÅRET 2020 - GENERELL INFORMASJON

Enheten

Organisasjonsnummer: 955 154 509
Organisasjonsform: Aksjeselskap
Foretaksnavn: GENEXIS NORWAY AS
Forretningsadresse: Hvamsvingen 4
2013 SKJETTEN

Regnskapsår

Årsregnskapets periode: 01.01.2020 - 31.12.2020

Konsern

Morselskap i konsern: Nei

Regnskapsregler

Regler for små foretak benyttet: Ja
Benyttet ved utarbeidelsen av årsregnskapet til selskapet: Regnskapslovens alminnelige regler

Årsregnskapet fastsatt av kompetent organ

Bekreftet av representant for selskapet: Trond Egil Diesen
Dato for fastsettelse av årsregnskapet: 22.04.2021

Grunnlag for avgivelse

År 2020: Årsregnskapet er elektronisk innlevert
År 2019: Tall er hentet fra elektronisk innlevert årsregnskap fra 2020

Det er ikke krav til at årsregnskapet m.v. som sendes til Regnskapsregisteret er undertegnet. Kontrollen på at dette er utført ligger hos revisor/enhetens øverste organ. Sikkerheten ivaretas ved at innsender har rolle/rettighet for innsending av årsregnskapet via Altinn, og ved at det bekreftes at årsregnskapet er fastsatt av kompetent organ.

Brønnøysundregistrene, 24.04.2022



Resultatregnskap

Beløp i: NOK	Note	2020	2019
RESULTATREGNSKAP			
Inntekter			
Salgsinntekt		80 124 978	108 585 479
Sum inntekter		80 124 978	108 585 479
Kostnader			
Varekostnad	1, 10	63 666 324	88 182 852
Lønnskostnad	7	7 405 644	9 767 894
Annen driftskostnad	7, 10	2 747 096	3 838 420
Sum kostnader		73 819 064	101 789 166
Driftsresultat		6 305 914	6 796 313
Finansinntekter og finanskostnader			
Renteinntekt fra foretak i samme konsern	8	20 894	45 357
Annen renteinntekt	8	98 087	118 031
Annen finansinntekt	8		
Sum finansinntekter		118 981	163 388
Annen rentekostnad	8	9 335	4 801
Annen finanskostnad	8		
Sum finanskostnader		9 335	4 801
Netto finans		109 646	158 587
Ordinært resultat før skattekostnad		6 415 560	6 954 900
Skattekostnad på ordinært resultat	6	1 417 723	1 544 588
Ordinært resultat etter skattekostnad		4 997 837	5 410 312
Årsresultat		4 997 837	5 410 312
Årsresultat etter minoritetsinteresser		4 997 837	5 410 312
Totalresultat		4 997 837	5 410 312
Overføringer og disponeringer			



Resultatregnskap

Beløp i: NOK	Note	2020	2019
Ordinært utbytte		4 200 000	5 000 000
Avsatt til annen egenkapital		797 837	410 312
Sum overføringer og disponeringer	4	4 997 837	5 410 312



Balanse

Beløp i: NOK	Note	2020	2019
BALANSE - EIENDELER			
Anleggsmidler			
Immaterielle eiendeler			
Utsatt skattefordel	6	50 352	175 981
Sum immaterielle eiendeler		50 352	175 981
Finansielle anleggsmidler			
Lån til foretak i samme konsern	2		
Andre langsiktige fordringer	9	230 400	
Sum finansielle anleggsmidler		230 400	
Sum anleggsmidler		280 752	175 981
Omløpsmidler			
Varer			
Sum varer	1		10 104 789
Fordringer			
Kundefordringer	2, 9	5 715 700	9 610 713
Andre kortsiktige fordringer		118 480	57 586
Konsernfordringer	2	10 290 932	7 454 279
Sum fordringer		16 125 111	17 122 577
Bankinnskudd, kontanter og lignende			
Bankinnskudd, kontanter o.l.	3	2 164 201	693 559
Sum bankinnskudd, kontanter og lignende		2 164 201	693 559
Sum omløpsmidler		18 289 312	27 920 926
SUM EIENDELER		18 570 064	28 096 907

BALANSE - EGENKAPITAL OG GJELD

Egenkapital

Innskutt egenkapital



Balanse

Beløp i: NOK	Note	2020	2019
Aksjekapital	4, 5	2 400 000	2 400 000
Annen innskutt egenkapital	4		
Sum innskutt egenkapital		2 400 000	2 400 000
Opptjent egenkapital			
Fond for vurderingsforskjeller	4		
Annen egenkapital	4	5 723 161	4 925 324
Udekket tap	4		
Sum opptjent egenkapital		5 723 161	4 925 324
Sum egenkapital		8 123 161	7 325 324
Gjeld			
Langsiktig gjeld			
Utsatt skatt	6		
Annen langsiktig gjeld			
Gjeld til kredittinstitusjoner	9		
Øvrig langsiktig gjeld	9		
Sum langsiktig gjeld		0	0
Kortsiktig gjeld			
Leverandørgjeld	2	310 656	7 972 374
Betalbar skatt	6	1 292 094	1 408 468
Skyldig offentlige avgifter		3 489 640	4 362 124
Utbytte	2, 4	4 200 000	5 000 000
Annen kortsiktig gjeld		1 154 512	2 028 617
Konsernkonto	2		
Sum kortsiktig gjeld		10 446 903	20 771 583
Sum gjeld		10 446 903	20 771 583
SUM EGENKAPITAL OG GJELD		18 570 064	28 096 907



Brønnøysundregistrene

ÅRSREGNSKAP FOR REGNSKAPSÅRET 2020 - GENERELL INFORMASJON

Journalnummer: 2021 333155

Enheten

Organisasjonsnummer: 955 154 509
Organisasjonsform: Aksjeselskap
Foretaksnavn: GENEXIS NORWAY AS
Forretningsadresse: Hvamsvingen 4
2013 SKJETTEN

Regnskapsår

Årsregnskapets periode: 01.01.2020 - 31.12.2020

Konsern

Morselskap i konsern: Nei

Regnskapsregler

Regler for små foretak benyttet: Ja
Benyttet ved utarbeidelsen av
årsregnskapet til selskapet: Regnskapslovens alminnelige regler

Årsregnskapet fastsatt av kompetent organ

Bekreftet av representant for selskapet: Trond Egil Diesen
Dato for fastsettelse av årsregnskapet: 22.04.2021

Grunnlag for avgivelse

År 2020: Årsregnskap er elektronisk innlevert.
År 2019: Tall er hentet fra elektronisk innlevert årsregnskap fra 2020.

Det er ikke krav til at årsregnskapet m.v. som sendes til Regnskapsregisteret er undertegnet. Kontrollen på at dette er utført ligger hos revisor/enhetens øverste organ. Sikkerheten ivaretas ved at innsender har rolle/rettighet for innsending av årsregnskapet via Altinn, og ved at det bekreftes at årsregnskapet er fastsatt av kompetent organ.

Brønnøysundregistrene, 16.06.2021



Organisasjonsnr: 955 154 509
GENEXIS NORWAY AS

RESULTATREGNSKAP

Beløp i: NOK	Note	2020	2019
RESULTATREGNSKAP			
Inntekter			
Salgsinntekt		80 124 978	108 585 479
Sum inntekter		80 124 978	108 585 479
Kostnader			
Varekostnad	1, 10	63 666 324	88 182 852
Lønnskostnad	7	7 405 644	9 767 894
Annen driftskostnad	7, 10	2 747 096	3 838 420
Sum kostnader		73 819 064	101 789 166
Driftsresultat		6 305 914	6 796 313
Finansinntekter og finanskostnader			
Renteinntekt fra foretak i samme konsern	8	20 894	45 357
Annen renteinntekt	8	98 087	118 031
Annen finansinntekt	8		
Sum finansinntekter		118 981	163 388
Annen rentekostnad	8	9 335	4 801
Annen finanskostnad	8		
Sum finanskostnader		9 335	4 801
Netto finans		109 646	158 587
Ordinært resultat før skattekostnad		6 415 560	6 954 900
Skattekostnad på ordinært resultat	6	1 417 723	1 544 588
Ordinært resultat etter skattekostnad		4 997 837	5 410 312
Årsresultat		4 997 837	5 410 312
Årsresultat etter minoritetsinteresser		4 997 837	5 410 312
Totalresultat		4 997 837	5 410 312
Overføringer og disponeringer			
Ordinært utbytte		4 200 000	5 000 000
Avsatt til annen egenkapital		797 837	410 312
Sum overføringer og disponeringer	4	4 997 837	5 410 312



Organisasjonsnr: 955 154 509
GENEXIS NORWAY AS

BALANSE

Beløp i: NOK

Note	2020	2019
------	------	------

BALANSE - EIENDELER

Anleggsmidler

Immaterielle eiendeler

Utsatt skattefordel	6	50 352	175 981
Sum immaterielle eiendeler		50 352	175 981

Finansielle anleggsmidler

Lån til foretak i samme konsern	2		
Andre langsiktige fordringer	9	230 400	
Sum finansielle anleggsmidler		230 400	
Sum anleggsmidler		280 752	175 981

Omløpsmidler

Varer

Sum varer	1		10 104 789
-----------	---	--	------------

Fordringer

Kundefordringer	2, 9	5 715 700	9 610 713
Andre kortsiktige fordringer		118 480	57 586
Konsernfordringer	2	10 290 932	7 454 279
Sum fordringer		16 125 111	17 122 577

Bankinnskudd, kontanter og lignende

Bankinnskudd, kontanter o. l.	3	2 164 201	693 559
Sum bankinnskudd, kontanter og lignende		2 164 201	693 559

Sum omløpsmidler		18 289 312	27 920 926
-------------------------	--	-------------------	-------------------

SUM EIENDELER		18 570 064	28 096 907
----------------------	--	-------------------	-------------------

BALANSE - EGENKAPITAL OG GJELD

Egenkapital

Innskutt egenkapital

Aksjekapital	4, 5	2 400 000	2 400 000
Annen innskutt egenkapital	4		
Sum innskutt egenkapital		2 400 000	2 400 000

Opptjent egenkapital



Fond for vurderingsforskjeller	4		
Annen egenkapital	4	5 723 161	4 925 324
Udekket tap	4		
Sum opptjent egenkapital		5 723 161	4 925 324
Sum egenkapital		8 123 161	7 325 324
Gjeld			
Langsiktig gjeld			
Utsatt skatt	6		
Annen langsiktig gjeld			
Gjeld til kredittinstitusjoner	9		
Øvrig langsiktig gjeld	9		
Sum langsiktig gjeld		0	0
Kortsiktig gjeld			
Leverandørgjeld	2	310 656	7 972 374
Betalbar skatt	6	1 292 094	1 408 468
Skyldig offentlige avgifter		3 489 640	4 362 124
Utbytte	2, 4	4 200 000	5 000 000
Annen kortsiktig gjeld		1 154 512	2 028 617
Konsernkonto	2		
Sum kortsiktig gjeld		10 446 903	20 771 583
Sum gjeld		10 446 903	20 771 583
SUM EGENKAPITAL OG GJELD		18 570 064	28 096 907



Organisasjonsnr: 955 154 509
GENEXIS NORWAY AS

NOTEOPPLYSNINGER - SELSKAP - alle poster oppgitt i hele tall

Note

Regnskapsprinsipper

Note

Antall aksjer og aksjeeiere

<u>Aksjeklasse</u>	<u>Ant. aksjer</u>	<u>Pålydende</u>	<u>Bokført verdi</u>
Ordinære aksjer	2400.00	1000.00	2400000.00
<u>Aksjeeiere - fritekst</u>	<u>Antall</u>	<u>Eierandel</u>	<u>Aksjeklasse</u>
Inteno Broadband Technology AB	2400.00	100.00%	Ordinære aksjer
<u>Sum</u>	<u>Sum antall</u>	<u>Sum eierandel</u>	
	2400.00	100.00%	

Ytelser til daglig leder

<u>Ytelser</u>	<u>Lønn</u>	<u>Pensj.forpl.</u>	<u>Andre godtgj.</u>
	1160362.00	73345.00	102369.00

Note

Antall årsverk i regnskapsåret

Virksomheten har hatt følgende antall årsverk:
6.00

Note

Lån og sikkerhetsstillelse til ledende personer og aksjeeiere

Er det gitt lån eller sikkerhetsstillelse til ledende personer: Nei



Til generalforsamlingen i Genexis Norway AS

Uavhengig revisors beretning

Uttalelse om revisjonen av årsregnskapet

Konklusjon

Vi har revidert Genexis Norway AS' årsregnskap som består av balanse per 31. desember 2020, resultatregnskap for regnskapsåret avsluttet per denne datoen og noter til årsregnskapet, herunder et sammendrag av viktige regnskapsprinsipper.

Etter vår mening er det medfølgende årsregnskapet avgitt i samsvar med lov og forskrifter og gir et rettviseende bilde av selskapets finansielle stilling per 31. desember 2020, og av dets resultater for regnskapsåret avsluttet per denne datoen i samsvar med regnskapslovens regler og god regnskapsskikk i Norge.

Grunnlag for konklusjonen

Vi har gjennomført revisjonen i samsvar med lov, forskrift og god revisjonsskikk i Norge, herunder de internasjonale revisjonsstandardene International Standards on Auditing (ISA-ene). Våre oppgaver og plikter i henhold til disse standardene er beskrevet i Revisors oppgaver og plikter ved revisjon av årsregnskapet. Vi er uavhengige av selskapet slik det kreves i lov og forskrift, og har overholdt våre øvrige etiske forpliktelser i samsvar med disse kravene. Etter vår oppfatning er innhentet revisjonsbevis tilstrekkelig og hensiktsmessig som grunnlag for vår konklusjon.

Styrets og daglig leders ansvar for årsregnskapet

Styret og daglig leder (ledelsen) er ansvarlig for å utarbeide årsregnskapet i samsvar med lov og forskrifter, herunder for at det gir et rettviseende bilde i samsvar med regnskapslovens regler og god regnskapsskikk i Norge. Ledelsen er også ansvarlig for slik internkontroll som den finner nødvendig for å kunne utarbeide et årsregnskap som ikke inneholder vesentlig feilinformasjon, verken som følge av misligheter eller utilsiktede feil.

Ved utarbeidelsen av årsregnskapet må ledelsen ta standpunkt til selskapets evne til fortsatt drift og opplyse om forhold av betydning for fortsatt drift. Forutsetningen om fortsatt drift skal legges til grunn for årsregnskapet så lenge det ikke er sannsynlig at virksomheten vil bli avviklet.

Revisors oppgaver og plikter ved revisjonen av årsregnskapet

Vårt mål med revisjonen er å oppnå betryggende sikkerhet for at årsregnskapet som helhet ikke inneholder vesentlig feilinformasjon, verken som følge av misligheter eller utilsiktede feil, og å avgi en revisjonsberetning som inneholder vår konklusjon. Betryggende sikkerhet er en høy grad av sikkerhet, men ingen garanti for at en revisjon utført i samsvar med lov, forskrift og god revisjonsskikk i Norge, herunder ISA-ene, alltid vil avdekke vesentlig feilinformasjon som eksisterer. Feilinformasjon kan oppstå som følge av misligheter eller utilsiktede feil. Feilinformasjon blir vurdert som vesentlig dersom den enkeltvis eller samlet med rimelighet kan forventes å påvirke økonomiske beslutninger som brukerne foretar basert på årsregnskapet.

PricewaterhouseCoopers AS, Jessheim Storsenter, plan 4, Furusetgata 5, 2050 Jessheim
T: 02316, org. no.: 987 009 713 MVA, www.pwc.no
Statsautoriserte revisorer, medlemmer av Den norske Revisorforening og autorisert regnskapsførerselskap



Uavhengig revisors beretning - Genexis Norway AS



For videre beskrivelse av revisors oppgaver og plikter vises det til:
<https://revisorforeningen.no/revisjonsberetninger>

Uttalelse om andre lovmessige krav

Konklusjon om registrering og dokumentasjon

Basert på vår revisjon av årsregnskapet som beskrevet ovenfor, og kontrollhandlinger vi har funnet nødvendig i henhold til internasjonal standard for attestasjonsoppdrag (ISAE) 3000 «Attestasjonsoppdrag som ikke er revisjon eller forenklet revisorkontroll av historisk finansiell informasjon», mener vi at ledelsen har oppfylt sin plikt til å sørge for ordentlig og oversiktlig registrering og dokumentasjon av selskapets regnskapsopplysninger i samsvar med lov og god bokføringsskikk i Norge.

Gardermoen, 22. april 2021
PricewaterhouseCoopers AS

Vegard Løvlien
Statsautorisert revisor
(elektronisk signert)

(2)



 Securely signed with Brevio

Genesis - Revisjonsberetning

Signers:

Name	Method	Date
Løvlien, Vegard Haug	BANKID_MOBILE	2021-04-22 13:43

This document package contains:

- Closing page (this page)
- The original document(s)
- The electronic signatures. These are not visible in the document, but are electronically integrated.



This file is sealed with a digital signature.
The seal is a guarantee for the authenticity
of the document.



Admincontrol

List of Signatures Page 1/1

Genesis Norway AS offisielt regnskap 2020.pdf

Name	Method	Signed at
CONNY FRANZÈN	BANKID	2021-05-07 13:38 GMT+02
Hovind, Trond Vegar	BANKID_MOBILE	2021-04-30 11:03 GMT+02
Gerard Nicolaas Van den Hoven	One-Time-Password	2021-04-28 10:33 GMT+02
Magnus Carl Torsten Bjørnum	BANKID	2021-04-28 09:17 GMT+02
Westring, Arild Christian	BANKID_MOBILE	2021-04-27 18:12 GMT+02



This file is sealed with a digital signature. The seal is a guarantee for the authenticity of the document.
External reference: 8BBCBDEDD8924EE39FD4D517EF4C74FE



Årsregnskap 2020 Genexis Norway AS

Resultatregnskap
Balanse
Noter til regnskapet

Org.nr.: 955 154 509



This file is sealed with a digital signature.
The seal is a guarantee for the authenticity
of the document.

Document ID:
8BBCBDEDD8924EE39FD4D517EF4C74FE



Resultatregnskap Genexis Norway AS

Driftsinntekter og driftskostnader	Note	2020	2019
Salgsinntekt		80 124 978	108 585 479
Sum driftsinntekter		80 124 978	108 585 479
Varekostnad	1, 10	63 666 324	88 182 852
Lønnskostnad	7	7 405 644	9 767 894
Annen driftskostnad	7, 10	2 747 096	3 838 420
Sum driftskostnader		73 819 064	101 789 166
Driftsresultat		6 305 914	6 796 313
Finansinntekter og finanskostnader			
Renteinntekt fra foretak i samme konsern	8	20 894	45 357
Annen renteinntekt	8	98 087	118 031
Annen rentekostnad	8	9 335	4 801
Resultat av finansposter		109 646	158 587
Ordinært resultat før skattekostnad		6 415 560	6 954 900
Skattekostnad på ordinært resultat	6	1 417 723	1 544 588
Ordinært resultat		4 997 837	5 410 312
Årsresultat		4 997 837	5 410 312
Overføringer			
Avsatt til utbytte		4 200 000	5 000 000
Avsatt til annen egenkapital		797 837	410 312
Sum overføringer	4	4 997 837	5 410 312





Balanse Genexis Norway AS

Eiendeler	Note	31.12.2020	31.12.2019
Anleggsmidler			
Immaterielle eiendeler			
Utsatt skattefordel	6	50 352	175 981
Sum immaterielle eiendeler		50 352	175 981
Andre langsiktige fordringer	9	230 400	0
Sum finansielle anleggsmidler		230 400	0
Sum anleggsmidler		280 752	175 981
Omløpsmidler			
Lager av varer og annen beholdning	1	0	10 104 789
Fordringer			
Kundefordringer	2, 9	5 715 700	9 610 713
Andre kortsiktige fordringer		118 480	57 586
Konsernkonto	2	10 290 932	7 454 279
Sum fordringer		16 125 111	17 122 577
Bankinnskudd, kontanter o.l.	3	2 164 201	693 559
Sum omløpsmidler		18 289 312	27 920 926
Sum eiendeler		18 570 064	28 096 907

Genexis Norway AS

Side 3



This file is sealed with a digital signature.
The seal is a guarantee for the authenticity
of the document.

Document ID:
8BBCBDEDD8924EE39FD4D517EF4C74FE



Balanse Genexis Norway AS

Egenkapital og gjeld	Note	31.12.2020	31.12.2019
Innskutt egenkapital			
Aksjekapital	4, 5	2 400 000	2 400 000
Sum innskutt egenkapital		2 400 000	2 400 000
Opptjent egenkapital			
Annen egenkapital	4	5 723 161	4 925 324
Sum opptjent egenkapital		5 723 161	4 925 324
Sum egenkapital		8 123 161	7 325 324
Gjeld			
Kortsiktig gjeld			
Leverandørgjeld	2	310 656	7 972 374
Betalbar skatt	6	1 292 094	1 408 468
Skyldig offentlige avgifter		3 489 640	4 362 124
Utbytte	2, 4	4 200 000	5 000 000
Annen kortsiktig gjeld		1 154 512	2 028 617
Sum kortsiktig gjeld		10 446 903	20 771 583
Sum gjeld		10 446 903	20 771 583
Sum egenkapital og gjeld		18 570 064	28 096 907

Lørenskog, 22.04.2021

Conny Daniel Franzén
styreleder

Trond Vegar Hovind
styremedlem

Magnus Bjørnum
styremedlem

Gerard Nicolaas Van Den Hoven
styremedlem

Arild Christian Westring
daglig leder

Genexis Norway AS

Side 4



This file is sealed with a digital signature.
The seal is a guarantee for the authenticity
of the document.

Document ID:
8BBCBDEDD8924EE39FD4D517EF4C74FE



Genesis Norway AS

Noter til regnskapet for 2020

Regnskapsprinsipper

Genesis Norway AS er et aksjeselskap registrert i Norge. Forretningsadressen er Hvamsvingen 4, SKJETTEN.

Årsregnskapet er satt opp i samsvar med regnskapsloven og NRS 8 - God regnskapsskikk for små foretak.

Driftsinntekter

Inntektsføring ved salg av varer skjer på leveringstidspunktet. Tjenester inntektsføres etter hvert som de leveres.

Skatt

Skattekostnaden i resultatregnskapet omfatter både periodens betalbare skatt og endring i utsatt skatt. Utsatt skatt er beregnet med 22% på grunnlag av de midlertidige forskjeller som eksisterer mellom regnskapsmessige og skattemessige verdier, samt ligningsmessig underskudd til fremføring ved utgangen av regnskapsåret. Skatteøkende og skattereduserende midlertidige forskjeller som reverserer eller kan reverseres i samme periode er utlignet og nettoført.

Klassifisering og vurdering av balanseposter

Eiendeler bestemt til varig eie eller bruk er klassifisert som anleggsmidler. Eiendeler som er knyttet til varekretsløpet er klassifisert som omløpsmidler. Fordringer klassifiseres som omløpsmidler hvis de skal tilbakebetales i løpet av ett år. For gjeld er analoge kriterier lagt til grunn. Første års avdrag på langsiktige fordringer og langsiktig gjeld klassifiseres likevel ikke som omløpsmiddel og kortsiktig gjeld.

Immaterielle eiendeler

Utgifter til egen utvikling av immaterielle eiendeler kostnadsføres løpende.

Varige driftsmidler

Tomter avskrives ikke. Varige driftsmidler balanseføres og avskrives lineært over driftsmidlenes forventede levetid dersom de har antatt levetid over 3 år og har en kostpris som overstiger kr 15 000. Vedlikehold av driftsmidler kostnadsføres løpende. Påkostninger eller forbedringer tillegges driftsmidlets kostpris og avskrives i takt med driftsmidlet. Skillet mellom vedlikehold og påkostning/forbedring regnes i forhold til driftsmidlets stand ved kjøp av driftsmidlet. Utgifter til leie av driftsmidler kostnadsføres. Forskuddsbetalinger balanseføres som forskuddsbetalt kostnad, og fordeles over leieperioden.

Fordringer

Kundefordringer og andre fordringer oppføres til pålydende etter fradrag for avsetning til forventet tap. Avsetning til tap gjøres på grunnlag av en individuell vurdering av de enkelte fordringene.

5



This file is sealed with a digital signature.
The seal is a guarantee for the authenticity
of the document.

Document ID:
8BBCBDEDD8924EE39FD4D517EF4C74FE



Genesis Norway AS

Noter til regnskapet for 2020

Note 1 Varer

	2020	2019
Innkjøpte ferdigvarer	0	10 324 789
Ukuransavsetning	0	-220 000
Sum	0	10 104 789

Note 2 Mellomværende med selskap i samme konsern m.v.

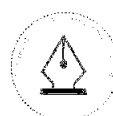
	Kundefordringer		Konsernkonto fordring	
	2020	2019	2020	2019
Foretak i samme konsern	0	84 939	10 290 932	7 454 279
Sum	0	84 939	10 290 932	7 454 279

	Skyldig utbytte		Leverandørgjeld	
	2020	2019	2020	2019
Foretak i samme konsern	4 200 000	5 000 000	184 283	491 456
Sum	4 200 000	5 000 000	184 283	491 456

Note 3 Bundne midler

	2020	2019
Herav bundne bankinnskudd	296 405	284 299

6



This file is sealed with a digital signature.
The seal is a guarantee for the authenticity
of the document.

Document ID:
8BBCBDEDD8924EE39FD4D517EF4C74FE



Genexis Norway AS

Noter til regnskapet for 2020

Note 4 Egenkapital

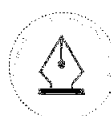
	Aksjekapital	Annen egenkapital	Sum egenkapital
Egenkapital 01.01.2020	2 400 000	4 925 324	7 325 324
Årets resultat	0	4 997 837	4 997 837
Avsatt utbytte	0	-4 200 000	-4 200 000
Egenkapital 31.12.2020	2 400 000	5 723 161	8 123 161

Note 5 Aksjekapital og aksjonærinformasjon

Aksjekapitalen på kr. 2 400 000 består av 2 400 aksjer à kr. 1 000.

Navn	Antall aksjer	Eierandel
Genexis Sweden AB	2 400	100%

7



This file is sealed with a digital signature.
The seal is a guarantee for the authenticity
of the document.

Document ID:
8BBCBDEDD8924EE39FD4D517EF4C74FE



Genesis Norway AS

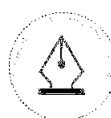
Noter til regnskapet for 2020

Note 6 Skatt

Skatteeffekten av midlertidige forskjeller og underskudd til fremføring som har gitt opphav til utsatt skatt og utsatte skattefordeler, spesifisert på typer av midlertidige forskjeller:

	2020	2019	Endring
Varige driftsmidler	-27 931	-34 914	-6 983
Varebeholdning	0	-220 000	-220 000
Fordringer	-200 000	-200 000	0
Avsetninger mv	0	-345 000	-345 000
Sum	-227 931	-799 914	-571 983
Grunnlag for beregning av utsatt skatt	-227 931	-799 914	-571 983
Utsatt skattefordel (22 % / 22 %)	50 352	175 981	125 629
Årets skattekostnad		2020	2019
Skattepliktig inntekt:			
Ordinært resultat før skatt		6 415 560	6 954 900
Permanente forskjeller		29 572	65 954
Endring i midlertidige forskjeller		-571 983	-618 728
Skattepliktig inntekt		5 873 149	6 402 126
Resultatført skatt på ordinært resultat:			
Betalbar skatt		1 292 093	1 408 468
Endring i utsatt skattefordel		125 630	136 120
Skattekostnad ordinært resultat		1 417 723	1 544 588
Beregning av effektiv skattesats			
Resultat før skatt		6 415 560	6 954 900
Beregnet skatt av resultat før skatt		1 411 423	1 553 063
Skatteeffekt av permanente forskjeller		6 506	18 083
Andre forskjeller		0	180
Sum		1 417 928	1 571 326
Effektiv skattesats		22,1 %	22,6 %
Betalbar skatt i balansen:			
Betalbar skatt på årets resultat		1 292 094	1 408 468
Sum betalbar skatt i balansen		1 292 094	1 408 468

8



This file is sealed with a digital signature.
The seal is a guarantee for the authenticity
of the document.

Document ID:
8BBCBDEDD8924EE39FD4D517EF4C74FE



Genesis Norway AS

Noter til regnskapet for 2020

Note 7 Lønnskostnader, antall ansatte, godtgjørelser, lån til ansatte mm.

Lønnskostnader	2020	2019
Lønninger	5 807 789	7 693 120
Arbeidsgiveravgift	891 272	1 155 108
Pensjonskostnader	656 718	695 732
Andre ytelser	49 865	223 934
Sum	7 405 644	9 767 894

Sysselsatte årsverk	6	10
---------------------	---	----

Ytelser til ledende personer	Daglig leder	Styret
Lønn/styrehonorar	1 160 362	0
Pensjonsutgifter	73 345	0
Annen godtgjørelse	102 369	0
Sum	1 336 076	0

Selskapets pensjonsordninger tilfredsstiller kravene i lov om obligatorisk tjenestepensjon.

Det er ikke gitt lån/sikkerhetsstillelse til daglig leder, styrets leder eller andre nærstående parter.

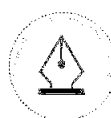
Kostnadsført godtgjørelse til revisor	2020	2019
Lovpålagt revisjon (inkl. teknisk bistand med årsregnskap)	98 940	127 960
Andre attestasjonstjenester	0	0
Skatterådgivning (inkl. teknisk bistand med ligningspapirer)	8 500	18 000
Annen bistand	7 834	2 750
Sum	115 274	148 710

Note 8 Finansinntekter og finanskostnader

Finansinntekter	2020	2019
Renteinntekt fra foretak i samme konsern	20 894	45 357
Annen renteinntekt	98 087	118 031
Sum finansinntekter	118 981	163 388

Finanskostnader	2020	2019
Annen rentekostnad	9 335	4 801
Sum finanskostnader	9 335	4 801

9



This file is sealed with a digital signature.
The seal is a guarantee for the authenticity
of the document.

Document ID:
8BBCBDEDD8924EE39FD4D517EF4C74FE



Genesis Norway AS

Noter til regnskapet for 2020

Note 9 Fordringer og gjeld

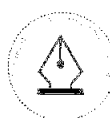
	2020	2019
Kundefordringer		
Kundefordringer til pålydende	5 915 700	9 810 713
Avsetning til tap på kundefordringer	-200 000	-200 000
Kundefordringer i balansen	5 715 700	9 610 713
Fordringer med forfall senere enn ett år	2020	2019
Andre langsiktige fordringer (depositum)	230 400	0
Sum	230 400	0
Langsiktig gjeld med forfall senere enn 5 år	2020	2019
Gjeld til kredittinstitusjoner	0	0
Sum	0	0

Note 10 Transaksjoner med nærstående

Ytelser til ledende ansatte er omtalt i note 7, og mellomværende med konsernselskaper er omtalt i note 2.

Selskapets transaksjoner med nærstående parter:	2020
a) Salg av varer og tjenester	
Salg av varer	
- Tilknyttede selskaper	0
Salg av tjenester	
- Morselskap	0
b) Kjøp av varer og tjenester	
Kjøp av varer	
- Tilknyttede selskaper	50 941 758
Kjøp av tjenester	
- Morselskap	843 744

10



This file is sealed with a digital signature.
The seal is a guarantee for the authenticity
of the document.

Document ID:
8BBCBDEDD8924EE39FD4D517EF4C74FE