



ÅRSREGNSKAPET FOR REGNSKAPSÅRET 2021 - GENERELL INFORMASJON

Enheten

Organisasjonsnummer: 971 574 569
Organisasjonsform: Forening/lag/innretning
Foretaksnavn: PERSONELLSERVICE TRØNDELAG
Forretningsadresse: Kjøpmannsgata 17
7013 TRONDHEIM

Regnskapsår

Årsregnskapets periode: 01.01.2021 - 31.12.2021

Konsern

Morselskap i konsern: Nei

Regnskapsregler

Regler for små foretak benyttet: Ja
Benyttet ved utarbeidelsen av årsregnskapet til selskapet: Regnskapslovens alminnelige regler

Årsregnskapet fastsatt av kompetent organ

Bekreftet av representant for selskapet: Helge Melkvik
Dato for fastsettelse av årsregnskapet: 27.04.2022

Grunnlag for avgivelse

År 2021: Årsregnskapet er elektronisk innlevert
År 2020: Tall er hentet fra elektronisk innlevert årsregnskap fra 2021

Det er ikke krav til at årsregnskapet m.v. som sendes til Regnskapsregisteret er undertegnet. Kontrollen på at dette er utført ligger hos revisor/enhetens øverste organ. Sikkerheten ivaretas ved at innsender har rolle/rettighet for innsending av årsregnskapet via Altinn, og ved at det bekreftes at årsregnskapet er fastsatt av kompetent organ.

Brønnøysundregistrene, 12.06.2022



Resultatregnskap

Beløp i: NOK	Note	2021	2020
RESULTATREGNSKAP			
Renteinntekter og lignende inntekter			
Renter og lignende inntekter av gjeldsbrev som kan refinansieres i sentralbanker		20 535 709	20 496 850
Renter og lignende inntekter av utlån til og fordringer på kredittinstitusjoner		9 057 799	11 678 127
Sum renteinntekter og lignende inntekter		29 593 508	32 174 977
Rentekostnader og lignende kostnader			
Renter og lignende kostnader på innskudd fra og gjeld til kunder		20 637 211	20 172 789
Sum rentekostnader og lignende kostnader		20 637 211	20 172 789
Netto rente- og kredittprovisjonsinntekter		8 956 297	12 002 188
Utbytte og andre inntekter av verdipapirer med variabel avkastning			
Inntekter av aksjer, andeler og andre verdipapirer med variabel avkastning		863 350	612 617
Sum utbytte og andre inntekter av verdipapirer med variabel avkastning		863 350	612 617
Provisjonsinntekter og inntekter fra banktjenester			
Andre gebyrer og provisjonsinntekter		1 636 345	1 574 888
Sum provisjonsinntekter og inntekter fra banktjenester		1 636 345	1 574 888
Provisjonskostnader og kostnader ved banktjenester			
Andre gebyrer og provisjonskostnader		3 497 136	3 225 668
Sum provisjonskostnader og kostnader ved banktjenester		3 497 136	3 225 668
Netto verdiendring og gevinst/tap på valuta og verdipapirer som er omløpsmidler			
Netto verdiendring og gevinst/tap på sertifikater, obligasjoner og andre rentebærende verdipapirer		-2 028 454	-92 840
Netto verdiendring og gevinst/tap på aksjer og andre verdipapirer med variabel avkastning		4 637 619	16 710 639
Sum netto verdiendring og gevinst/tap på valuta og verdipapirer som er omløpsmidler		2 609 165	16 617 799



Resultatregnskap

Beløp i: NOK	Note	2021	2020
Andre driftsinntekter			
Driftsinntekter faste eiendommer		0	6 500
Andre driftsinntekter		146 889	
Sum andre driftsinntekter		146 889	6 500
Lønn og generelle administrasjonskostnader			
Lønn	6	5 421 110	5 334 240
Pensjoner	6	689 253	538 857
Sosiale kostnader	6	1 268 782	1 043 328
Lønn m.v.		7 379 145	6 916 425
Administrasjonskostnader		3 473 396	3 420 130
Sum lønn og generelle administrasjonskostnader		10 852 541	10 336 555
Avskrivninger m.v. av varige driftsmidler og immaterielle eiendeler			
Ordinære avskrivninger	5	161 294	522 244
Sum avskrivninger m.v. av varige driftsmidler og immaterielle eiendeler		161 294	522 244
Andre driftskostnader			
Driftskostnader faste eiendommer		412 802	462 038
Andre driftskostnader		327 310	351 906
Sum andre driftskostnader		740 112	813 944
Tap på utlån, garantier m.v.			
Tap på utlån		-260 336	123 477
Sum tap på utlån, garantier m.v.		-260 336	123 477
Nedskrivning/reversering av nedskrivning og gevinst/tap på verdipapirer som er anleggsmidler			
Sum nedskrivning/reversering av nedskrivning og gevinst/tap på verdipapirer som er anleggsmidler		0	0
Resultat av ordinær drift		-778 701	15 792 104
Resultat av ordinær drift etter skatt		-778 701	15 792 104
Resultat av ekstraordinære poster		0	0



Resultatregnskap

Beløp i: NOK	Note	2021	2020
Resultat for regnskapsåret		-778 701	15 792 104
Overføringer og disponeringer			
Overført til annen egenkapital		-778 701	15 792 104
Sum disponeringer og overføringer		-778 701	15 792 104



Balanse

Beløp i: NOK	Note	2021	2020
BALANSE - EIENDELER			
Kontanter og fordringer på sentralbanker	2	324 369 454	218 841 677
Utlån til og fordringer på kredittinstitusjoner			
Uspesifiserte tapsavsetninger		2 307 690	2 762 711
Sum netto utlån og fordringer på kredittinstitusjoner		-2 307 690	-2 762 711
Utlån til og fordringer på kunder			
Factoring		0	0
Andre utlån		325 581 147	379 894 723
Sum netto utlån og fordringer på kunder		325 581 147	379 894 723
Sertifikater, obligasjoner og andre rentebærende verdipapirer med fast avkastning			
Utstedt av det offentlige		0	0
Utstedt av andre		0	0
Sum sertifikater, obligasjoner og andre rentebærende verdipapirer med fast avkastning		0	0
Aksjer, andeler og andre verdipapirer med variabel avkastning			
Andre verdipapirer	3/4	1 044 802 027	858 263 778
Sum aksjer, andeler og andre verdipapirer med variabel avkastning		1 044 802 027	858 263 778
Eierinteresser i tilknyttede selskaper			
Sum eierinteresser i tilknyttede selskaper		0	0
Eierinteresser i konsernselskaper			
Sum eierinteresser i konsernselskaper		0	0
Immaterielle eiendeler			
Sum immaterielle eiendeler		0	0
Varige driftsmidler			
Maskiner, inventar og transportmidler		504 705	172 587



Balanse

Beløp i: NOK	Note	2021	2020
Bygninger og andre faste eiendommer		4 521 129	4 334 541
Sum varige driftsmidler		5 025 834	4 507 128
Andre eiendeler			
Andre eiendeler		1 234 687	103 585
Sum andre eiendeler		1 234 687	103 585
Forskuddsbetalte ikke påløpte kostnader og opptjente ikke mottatte inntekter			
Opptjente ikke mottatte inntekter		346 230	424 092
Overfinansiering av pensjonsforpliktelser		2 800 005	2 137 109
Andre forskuddsbetalte ikke påløpte kostnader		0	
Sum forskuddsbetalte ikke påløpte kostnader og opptjente ikke mottatte inntekter		3 146 235	2 561 201
SUM EIENDELER		1 701 851 694	1 461 409 381
BALANSE - GJELD OG EGENKAPITAL			
GJELD			
Gjeld til kredittinstitusjoner			
Lån og innskudd fra kredittinstitusjoner uten avtalt løpetid eller oppsigelsesfrist		1 577 855 910	1 336 960 915
Sum gjeld til kredittinstitusjoner		1 577 855 910	1 336 960 915
Innskudd fra og gjeld til kunder			
Sum innskudd fra og gjeld til kunder		0	0
Gjeld stiftet ved utstedelse av verdipapirer			
Sum gjeld stiftet ved utstedelse av verdipapirer		0	0
Annen gjeld			
Annen gjeld		807 175	989 428
Sum annen gjeld		807 175	989 428
Påløpte kostnader og mottatt ikke opptjente inntekter		1 336 489	828 218



Balanse

Beløp i: NOK	Note	2021	2020
Avsetninger for påløpte kostnader og forpliktelser			
Sum avsetninger for påløpte kostnader og forpliktelser		0	0
Ansvarlig lånekapital			
Sum ansvarlig lånekapital		0	0
Sum gjeld		1 579 999 574	1 338 778 561
EGENKAPITAL			
Innskutt egenkapital			
Selskapskapital		0	0
Sum innskutt egenkapital		0	0
Opptjent egenkapital			
Annen egenkapital		121 852 120	122 630 821
Sum opptjent egenkapital		121 852 120	122 630 821
Sum egenkapital		121 852 120	122 630 821
SUM GJELD OG EGENKAPITAL		1 701 851 694	1 461 409 382



Protokoll

Forstanderskapsmøte i Personellservice Trøndelag

27. april 2022 kl.16.00 i Kjøpmannsgt. 17

Tilstede: Anne Lise Lien, Svein Olav Aarlott, Arnljot Worseth, Harald Sehm, Per Lund, Monica Lundager, Liv S. Hugnes, Jørgen Walsøe, Harry Kallar, Dagny Wanvik, Tor Sandstad og Helge Melkvik.

Fravær: Ingrid Kari Solhjem

1: Innledning ved forstanderskapets leder

2. Innkalling og saksliste

Vedtak: Innkalling og saksliste ble godkjent.

3: Valg av referent og to til å skrive under protokollen

Vedtak: Liv S.Hugnes ble valgt som referent, Harald Sehm og Svein Olav Aarlott ble valgt til å skrive under protokollen.

4. Daglig leder orienterte om resultat og balanse for 2021

Det ble stilt gode spørsmål fra flere møtedeltakere, særlig rundt plasseringer. Daglig leder svarte utfyllende på spørsmålene. Det ble en fin gjennomgang.

5. Styrets årsberetning, fastsettelse av resultatregnskap og balanse per 31.12.2021.

Vedtak: Årsberetning, resultat og balanse for 2021 ble godkjent

6. Forslag om vedtektsendring

Dette er en formulering som utrolig nok har overlevd utallige gjennomganger og endringer av våre vedtekter.

Dagens tekst under Kap.9 valgbarhet, tjenestetid, aldersgrense

Ordet tjenestetid utgår.

§9-2 Høyeste aldersgrense for tjenestemenn.

Tjenestemenn erstattes av ansatte.



Forslag til vedtak: Forstanderskapet vedtar endringen i Kap 9 og §9-2.

Vedtak: Forslaget ble vedtatt

7. Valg

7A: Valg av medlem i Forstanderskapet

7B: Valg av styremedlemmer

7C: Valg av leder i styret

7D: Valg av valgkomite

Innstilling fra valgkomiteen ble lagt frem.

7A: Medlem av forstanderskapet: Harald Sehm – på valg for fire år

7B: Medlem av styret: Per Lund – på valg for to år.

Medlem av styret: Anne Spjelkavik – på valg for to år

Medlem av styret: Erik Michelsen – Ny på valg for ett år

7C: Leder av styret: Per Lund – på valg for to år

7D: Medlem av valgkomiteen: Harald Sehm – på valg for to år

Anne Lise Lien – på valg for ett år

Harry Kallar – på valg for ett år

Vedtak: Innstillingen ble vedtatt.

Innspill til valgkomiteen, det bør sendes ut skriv / eller en eller annen oppfordring gotil alle medlemmer med oppfordring om å komme med forslag på kandidater i god tid på før Forstanderskapsmøtet.

Trondheim 27. april 2022


Harald Sehm


Svein Olav Aarholt



Årsberetning 2021 73. DRIFTSÅR

Generelt

Personellservice Trøndelag (PT) er en spareforening og interessekontor som henvender seg mot en lukket krets av medlemmer. PTs virksomhet omfattes dermed ikke av bestemmelsene om konsesjonsplikt og er ikke skattepliktig etter bestemmelsene i skatteloven §2-30 første ledd punkt h.

Målgruppe/Virksomhetside

- Ansatte/pensjonister fra stat, fylkeskommune eller kommune med kontorsted i Trøndelag.
- Virksomheter/stiftelser som blir utskilt fra overfor nevnte hvor det offentlige har en eierandel på minimum 50%.
- PT skal tilby sparing, lån/kreditt, forsikringer og betalingsformidling. Målet er å tilby disse tjenestene til fordelaktige betingelser for våre medlemmer.

Resultat

Årets driftsresultat viser et underskudd på kr. 778 700. Årets underskudd trekkes i sin helhet fra egenkapitalen som nå er 121,8 millioner kroner. Dette gir en uvektet egenkapital på 7,16% ned fra 8,39% i 2020. Vektet er egenkapitalen 9,9%. Nedgang skyldes en kombinasjon av sterk vekst og svakt resultat. Styret er ikke fornøyd med resultatet.

Balanseutvikling

Forvaltningskapitalen økte med 240,4 millioner kroner (16,4%) til 1,7 mrd. Dette er historiens største økning på et år som viser at PT har et meget attraktivt og godt medlemstilbud på innskudd. Innskuddene økte med 241,1 millioner kroner (18%) til 1,57 mrd kroner. Til sammenligning økte innskuddene i 2020 med 82,8 millioner kroner (6,6%).

Våre utlån gikk ned med 53,8 millioner kroner (14,2%) til 323,3 millioner kroner. Det er ikke foretatt endringer i kredittrisikovurderingen i regnskapsåret. Dette er i tråd med styrets strategi.

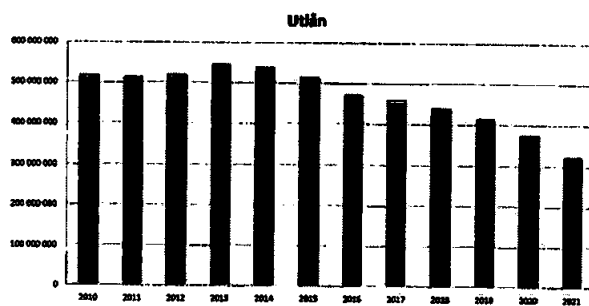
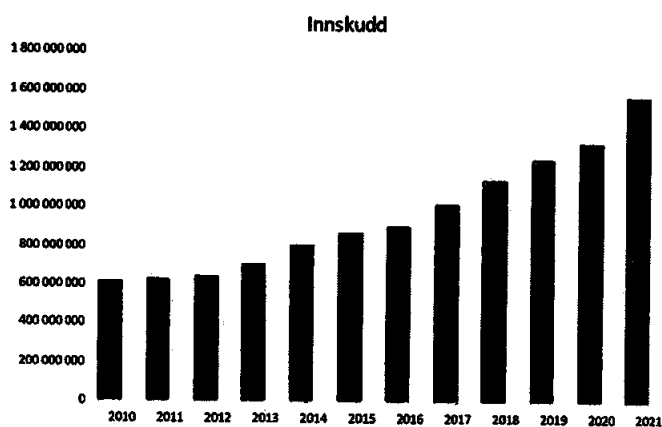
I 2021 hadde PT inngang på tidligere tap på utlån med kr.260 355. Den totale avsetningen til tap på krav er pr. 31.12.2021 på 2,3 millioner kroner.

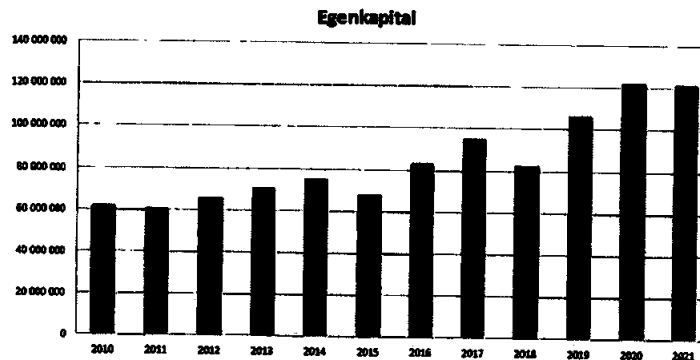
HMS og medarbeidere

Ved årsskiftet hadde PT 7,3 årsverk fordelt på 8 ansatte, hvorav fem kvinner og tre menn. Sykefraværet i 2021 var 1,13%, opp fra 0,03% i 2020. I styret er det to kvinner og fire menn. På tross av nok et utfordrende med år med nedstengninger har PT holdt åpent hver dag, og ønsket våre medlemmer velkommen til våre lokaler. Dette er kombinert med utstrakt bruk av hjemmekontor for å tilpasse oss smittevernsregler og redusere sårbarhet.



Utvikling innenfor sentrale områder i 2021





Fortsatt drift

Styret mener at årsregnskapet gir et korrekt bilde av PTs resultat og balanse per 31.12.2021. Styret bekrefter at forutsetningene for videre drift er tilstede.

Trondheim, 31. desember 2021
23. mars 2022


Per Lund
Styreleder


Monica Lundager


Kjell Ø. Arntzen


Håvard Karlsen


Anne Spjelkavik


Christer Nævdal


Helge Melvik
Daglig Leder


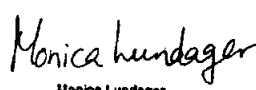







RESULTATREGNSKAP	Personellservice Trøndelag		
	Årsregnskap for 2021		
	Noter:	2021	2020
1. Renteinntekter og lignende inntekter			
R01.02 Renter fra bankinnskudd			1 728 620
R01.03 Renteinntekter utlån			11 678 128
R01.04 Renter fra fondobligasjoner			18 768 230
<i>Sum renteinntekter og lignende inntekter</i>			32 174 978
2. Rentekostnader og lignende kostnader			
R02.02 Rentekostnader medlemsinnskudd			-20 172 508
R02.05 Rentekostnader leverandører			-281
<i>Sum rentekostnader og lignende kostnader</i>			-20 172 789
Resultat I	<i>Netto rente- og kreditprovisjonsinntekter (1 - 2)</i>		12 002 189
3. Utbytte og andre inntekter av verdipapirer			
R03.01 Inntekter av aksjer, andeler og andre verdipapirer			612 618
<i>Sum utbytte og andre inntekter av verdipapirer</i>			612 618
4. Provisjonsinntekter og inntekter fra banktjenester			
R04.02 Andre gebyrer og provisjonsinntekter			1 574 888
<i>Sum provisjonsinntekter fra banktjenester</i>			1 574 888
5. Provisjonskostnader og kostnader ved banktjenester			
R05.02 Andre gebyrer og provisjonskostnader			-3 225 668
<i>Sum provisjonskostnader og gebyrer</i>			-3 225 668
6. Gevinst / tap på verdipapirer som er omlempemidler			
R06.01 Over/underkurs obligasjoner			-92 840
R06.02 Netto verdienring og gev/tap på aksjer og andre			16 710 639
R06.03 Realisert valutagevinst			
<i>Sum gevinst på valuta og verdipapirer</i>			16 617 799
7. Andre driftsinntekter			
R07.01 Driftsinntekter faste eiendommer			6 500
R07.02 Andre driftsinntekter			0
<i>Sum andre driftsinntekter</i>			6 500
II Netto andre driftsinntekter (3 + 4 + 5 + 6 + 7)			15 586 137
III Sum driftsinntekter (I + II)			27 588 326
8. Lønn og generelle administrasjonskostnader			
R08.01.01 Lønn	6		-5 334 241
R08.01.02 Pensjoner	6 / 7		-538 857
R08.01.03 Sosiale kostnader	6		-1 043 327
R08.02 IT og Administrasjonskostnader			-3 420 130
<i>Sum lønn og generelle administrasjonskostnader</i>			-10 336 555
9. Avskrivninger av varige driftsmidler			
R09.01 Ordinære avskrivninger	4		-622 244
<i>Sum avskrivninger av varige driftsmidler</i>			-622 244
10. Andre driftskostnader			
R10.01 Driftskostnader faste eiendommer			-462 038
R10.02 Andre driftskostnader			-351 906
<i>Sum andre driftskostnader</i>			-813 944
IV Sum driftskostnader (8 + 9 + 10)			-11 672 744
V Driftsresultat før tap (III - IV)			15 915 582
11. Tap på utlån.			
R11.01 Tap på utlån			-123 478
<i>Sum tap på utlån</i>			-123 478
VII Nettoresultat			15 792 104



<u>Balansen</u>		Noter:	Pr 31.12.2020
EIENDELER			
B01	Kontanter		-16 332
B03.01	Bankinnskudd (Jfr B14.01)	2	218 858 010
B03	Utlån og fordringer på kredittinstitusjoner		218 858 010
B04.03	Kreditter		1 355 374
B04.05	Lån		378 539 350
B04U	Brutto utlån		379 894 724
B04.07	Nedskrivning på individuelle utlån		-2 758 239
B04.08	IFRS9		-4 472
B04	Netto utlån		377 132 013
B06.01.01	Obligasjoner anleggsmidler		244 463 186
B06.02.01	Fondsobligasjoner og Obligo	3	187 867 146
B06	Sertifikater, obligasjoner og andre rentebærende verdipapirer		432 330 331
B07.01	Renteplasseringer, Kombinasjonsfonds og Egenkapitalbevis	4	425 933 448
B11.01	Maskiner, inventar og transportmidler	5	172 567
B11.02	Bygninger og andre faste eiendommer	5	4 334 541
B11	Varige driftsmidler		4 507 128
B12.02	Andre eiendeler (mellomregningskonto)		103 585
B13.01	Opptjente, ikke mottatte inntekter (medl.renter og bankrenter)		424 090
B13.02.01	Overfinansiering pensjonsforpliktelser	7	2 137 109
B13	Forskuddsbetalte ikke påløpte kostnader og opptjente inntekter		2 561 199
SUM EIENDELER:			1 461 409 381
GJELD OG EGENKAPITAL			
B14.01	Bank, mellomregning (Jfr B03.01)		-610 882
B15.01	Medlemsinnskudd		-1 336 350 034
B17.03	Annen gjeld		-989 426
B18	Påløpte kostnader og mottatt ikke opptjente inntekter		-828 219
B19.01	Pensjonsforpliktelser	7	0
SUM GJELD:			-1 337 778 561
RESULTAT3	Resultat hittil i år		-15 792 104
B22.05	Annen egenkapital		-106 838 716
SUM EGENKAPITAL:			-122 630 821
SUM GJELD OG EGENKAPITAL:			-1 461 409 381

Trondheim 31.12.2021
23.03.2022

 Per Lund
Styrets leder
  Monica Lundager
 Anne Lise Spjøtvik
 Håvard Karsen
 Kjetil Øyvind Arnitzen
 Christer Nærvdal
 Helge Melhus
Daglig leder



NOTEOPPLYSNINGER

NOTE 1 REGNSKAPSPRINSIPPER OG VIRKNINGER AV PRINSIPPENDRINGER

Årsregnskapet er satt opp i samsvar med regnskapsloven tilpasset forskrift om "årsregnskap m.m. for banker, finansieringsforetak osv."

Fordringer og gjeld er klassifisert som omløpsmidler / kortsiktig gjeld hvis de forfaller innen ett år etter regnskapsavslutningstidspunktet. Øvrige eiendeler er klassifisert som anleggsmidler, og øvrig gjeld er klassifisert som langsiktig.

Kortsiktige plasseringer er vurdert til markedsverdi.

Øvrige omløpsmidler samt kortsiktig gjeld er verdsatt til den laveste av historisk kost og virkelig verdi.

Anleggsmidler er verdsatt til historisk kost, med nedskrivning for ikke forbigående verdifall hvis dette er aktuelt

For avskrivbare eiendeler fradras planmessige avskrivninger.

Langsiktig gjeld vurderes etter samme prinsipp som anleggsmidler.

Skatteplikt

Personellservice Trøndelag er ikke skattepliktig.

NOTE 2 BANKINNSKUDD

I posten B03.01 inngår bankkonti SMN.

Bundne skattetrekkmidler beløper seg pr. 31.12.2021 til 215.959 kroner. Saldo 223.995 kroner.

NOTE 3 OBLIGASJONER ANLEGGSMIDLER

Våre langsiktige plasseringer holdes til forfall og er bokført til anskaffelseskost, og har følgende sammensetning:

	Bokført verdi:	Markedsverdi pr 31.12.2021
Sum Obligo (3 plasseringer):	0,00	531 628
Lux 1948	498 921 803	506 742 761
SUM:	498 921 803	507 274 389

NOTE 4 AKSJER OG EGENKAPITALBEVIS

Plasseringer er vurdert til markedsverdi.

	Markeds- verdi
Forte Obligasjon	71 695 918
Nordea	36 450 251
LuxNordic	333 134 475
Spareavtale Lux	59 003 715
Egen portefølje	45 595 864
Sum plasseringer	545 880 224


NOTE 5 ANLEGGSMIDLER

	Maskiner og inventar		Bygninger
	Avskr på 3 år	Avskr på 5 år	
Ansk.verdi 01.01.2021	258 872	0	5 713 850
Tilgang 2021	176 471	316 941	186 587
Akk. ansk.verdi	435 343	316 941	5 900 437
Akk. avskr. 01.01.2021	86 285	0	1 379 309
Ord. avskr. 2021	146 294	15 000	0
Avgang 2021	0	0	0
Avskrivningsatts	33,33 %	20,00 %	1,00 %
Saldo pr. 31.12.2021	202 764	301 941	4 521 128

Anleggsmidler / avskrivninger:

Anleggsmidler hvor kostpris er aktivert i regnskapet avskrives lineært over den økonomiske levetiden. Tilgang bygninger er oppussing inngangsparti

NOTE 6 LØNSKOSTNADER, ANTALL ANSATTE, GODTGJØRELSE M.M.

Lønnskostnader:	2021	2020
Lønninger	5 421 110	5 334 241
Pensjonskostnader	689 253	538 857
Sosiale kostnader	1 268 782	1 043 327
Sum	7 379 145	6 916 425

Gjennomsnittlig antall ansatte i løpet av regnskapsåret har vært 8 (7,3 årsverk).

Ytelser til ledende personer:

	Daglig leder:	Styret:
Lønn	1 185 549	
Pensjonskostnader	112 071	
Annen godtgjørelse	46 000	301 000
Lån	0	0

Revisor:

Kostnadsført for ordinær revisjon: 148.750,50 kroner inkl. mva.

Kostnadsført for revisjonsbistand: 59.937,50 kroner inkl. mva.

NOTE 7 PENSJONSKOSTNADER 2021
Pensjonskostnader og forpliktelser:

PT er tilsluttet Trondheim Kommunale Pensjonskasse. Ansatte født etter 1963 har siden mai 2019 opptjent innskuddspensjon i Sparebank1.

Pensjonsforpliktelsene er aktuarberegnet, og viser følgende oppstilling (med beregnet arbeidsgiveravgift av "Brutto påløpt pensjonsforpliktelse"):

	31.12.2021	01.01.2021
Brutto påløpt pensjonsforpliktelse	34 141 856	25 707 365
- Pensjonsmidler	25 428 481	22 586 320
= Netto forpliktelse før arb.giveravgift	8 713 375	3 121 045
+ 14,1% arbeidsgiveravgift av pensjonsforpliktelser:	1 228 586	440 067
= Netto forpliktelse inkl aga	9 941 961	3 561 112
- ikke resultatført aktuarielt tap (gevinst) aga	-1 574 599	-697 365
- ikke resultatført aktuarielt tap (gevinst) ekskl. aga	-11 167 367	-4 945 856
- ikke resultatført planendringer	0	0
= Balanseført netto forpl. / (midler) (B13.02.01)	-2 800 005	-2 082 109

**NOTE 8 KAPITALDEKNING**

Egenkapitalprosenten er utregnet i forhold til "Vektet forvaltningskapital" der kontanter samt lån med sikkerhet i innskuddskonti vurderes til 0%, øvrige likvider og rentefonds til 20%, lån innenfor 80% av verdigrunnlag til 35% (tidl 50%) og øvrige eiendelsposter til 100%.

Utregningsgrunnlag (eiendeler fra balansen):

	2021		2020	
	Grunnlag	Verdi	Grunnlag	Verdi
0%:	-598 082	0	-722 923	0
20%:	-324 369 872	-64 873 974	-218 858 010	-43 771 602
35%:	-323 742 993	-113 310 048	-374 242 574	-130 984 901
100%:	-1 053 140 747	-1 053 140 747	-867 585 875	-867 585 875
SUM:	-1 701 851 694	-1 231 324 769	-1 461 409 382	-1 042 342 378
Egenkapitalen i %:		9,90 %		11,76 %

NOTE 9 FINANSIELL MARKEDSRISIKO

PT benytter seg ikke av finansielle instrumenter i forbindelse med styringen av finansiell risiko.

Innskudds- og låneporteføljen har flytende rente.

Utviklingen i valutakurser innebærer ingen risiko for PT.

NOTE 10 PANTESTILLELSER OG GARANTIER

PT har ikke stilt garantier.



BDO AS
Klæbuveien 127B
7031 Trondheim

Uavhengig revisors beretning

Til forstandskapet i Personellservice Trøndelag

Konklusjon

Vi har revidert årsregnskapet til Personellservice Trøndelag.

Årsregnskapet består av:

- Balanse per 31. desember 2021
- Resultatregnskap for 2021
- Noter til årsregnskapet, herunder et sammendrag av viktige regnskapsprinsipper.

Etter vår mening:

- Oppfyller årsregnskapet gjeldende lovkrav, og
- Gir årsregnskapet et rettviseende bilde av foreningens finansielle stilling per 31. desember 2021, og av dens resultater for regnskapsåret avsluttet per denne datoen i samsvar med regnskapslovens regler og god regnskapsskikk i Norge.

Grunnlag for konklusjonen

Vi har gjennomført revisjonen i samsvar med lov, forskrift og god revisjonsskikk i Norge, herunder de internasjonale revisjonsstandardene International Standards on Auditing (ISA-ene). Våre oppgaver og plikter i henhold til disse standardene er beskrevet i Revisors oppgaver og plikter ved revisjon av årsregnskapet. Vi er uavhengige av foreningen slik det kreves i lov, forskrift og International Code of Ethics for Professional Accountants (inkludert internasjonale uavhengighetsstandarder) utstedt av the International Ethics Standards Board for Accountants (IESBA-reglene), og vi har overholdt våre øvrige etiske forpliktelser i samsvar med disse kravene. Innhentet revisjonsbevis er etter vår vurdering tilstrekkelig og hensiktsmessig som grunnlag for vår konklusjon.

Annen informasjon

Styret og daglig leder (ledelsen) er ansvarlig for annen informasjon. Annen informasjon består av årsberetningen. Vår konklusjon om årsregnskapet ovenfor dekker ikke annen informasjon.

I forbindelse med revisjonen av årsregnskapet er det vår oppgave å lese annen informasjon. Formålet er å vurdere hvorvidt det foreligger vesentlig inkonsistens mellom annen informasjon og årsregnskapet og den kunnskap vi har opparbeidet oss under revisjonen av årsregnskapet, eller hvorvidt informasjon i annen informasjon ellers fremstår som vesentlig feil. Vi har plikt til å rapportere dersom annen informasjon fremstår som vesentlig feil. Vi har ingenting å rapportere i så henseende.

Styret og daglig leders ansvar for årsregnskapet

Styret og daglig leder (ledelsen) er ansvarlig for å utarbeide årsregnskapet og for at det gir et rettviseende bilde i samsvar med regnskapslovens regler og god regnskapsskikk i Norge. Ledelsen er også ansvarlig for slik intern kontroll som den finner nødvendig for å kunne utarbeide et årsregnskap som ikke inneholder vesentlig feilinformasjon, verken som følge av misligheter eller utilsiktede feil.



Ved utarbeidelsen av årsregnskapet må ledelsen ta standpunkt til foreningens evne til fortsatt drift og opplyse om forhold av betydning for fortsatt drift. Forutsetningen om fortsatt drift skal legges til grunn så lenge det ikke er sannsynlig at virksomheten vil bli avviklet.

Revisors oppgaver og plikter ved revisjonen av årsregnskapet

Vårt mål er å oppnå betryggende sikkerhet for at årsregnskapet som helhet ikke inneholder vesentlig feilinformasjon, verken som følge av misligheter eller utilsiktede feil, og å avgi en revisjonsberetning som inneholder vår konklusjon. Betryggende sikkerhet er en høy grad av sikkerhet, men ingen garanti for at en revisjon utført i samsvar med lov, forskrift og god revisjonsskikk i Norge, herunder ISA-ene, alltid vil avdekke vesentlig feilinformasjon som eksisterer. Feilinformasjon kan oppstå som følge av misligheter eller utilsiktede feil. Feilinformasjon blir vurdert som vesentlig dersom den enkeltvis eller samlet med rimelighet kan forventes å påvirke økonomiske beslutninger som brukerne foretar basert på årsregnskapet.

For videre beskrivelse av revisors oppgaver og plikter vises det til:
<https://revisorforeningen.no/revisjonsberetninger>

BDO AS

Eivind Hombornes
statsautorisert revisor
(elektronisk signert)

Pennso Dokumentnøkkel: FBQAJ-EZEGV-ZK3FF-0P24J-TQY3V-OYQFU