



## ÅRSREGNSKAPET FOR REGNSKAPSÅRET 2023 - GENERELL INFORMASJON

### Enheten

|                      |                                    |
|----------------------|------------------------------------|
| Organisasjonsnummer: | 954 023 605                        |
| Organisasjonsform:   | Aksjeselskap                       |
| Foretaksnavn:        | EGGEDAL HANDELSLAG AS              |
| Forretningsadresse:  | Eggedalsveien 1500<br>3359 EGGEDAL |

### Regnskapsår

|                         |                         |
|-------------------------|-------------------------|
| Årsregnskapets periode: | 01.01.2023 - 31.12.2023 |
|-------------------------|-------------------------|

### Konsern

|                           |    |
|---------------------------|----|
| Mørselskap i konsern:     | Ja |
| Konsernregnskap lagt ved: | Ja |

### Regnskapsregler

|  |                                    |
|--|------------------------------------|
| Regler for små foretak benyttet:                           | Ja                                 |
| Benyttet ved utarbeidelsen av årsregnskapet til selskapet: | Regnskapslovens alminnelige regler |
| Benyttet ved utarbeidelsen av årsregnskapet til konsernet: | Regnskapslovens alminnelige regler |

### Årsregnskapet fastsatt av kompetent organ

|  |            |
|--|------------|
| Bekreftet av representant for selskapet: | BDO AS     |
| Dato for fastsettelse av årsregnskapet:  | 11.06.2024 |

### Grunnlag for avgivelse

|  |
|--|
| År 2023: Årsregnskapet er elektronisk innlevert                        |
| År 2022: Tall er hentet fra elektronisk innlevert årsregnskap fra 2023 |

*Det er ikke krav til at årsregnskapet m.v. som sendes til Regnskapsregisteret er undertegnet. Kontrollen på at dette er utført ligger hos revisor/enhetens øverste organ. Sikkerheten ivaretas ved at innsender har rolle/rettighet for innsending av årsregnskapet via Altinn, og ved at det bekreftes at årsregnskapet er fastsatt av kompetent organ.*

Brønnøysundregistrene, 04.07.2025



## Resultatregnskap

| Beløp i: NOK  | Note | 2023              | 2022              |
|---|------|-------------------|-------------------|
| <b>RESULTATREGNSKAP</b>                               |      |                   |                   |
| <b>Inntekter</b>                                      |      |                   |                   |
| Salgsinntekt  |      | 10 448 484        | 10 843 826        |
| Leieinntekter   |      | 2 293 960         | 2 199 792         |
| Annen driftsinntekt                                   |      | 578 643           | 523 033           |
| <b>Sum inntekter</b>                                  |      | <b>13 321 087</b> | <b>13 566 651</b> |
| <b>Kostnader</b>                                      |      |                   |                   |
| Varekostnad   |      | 6 171 262         | 6 015 436         |
| Lønnskostnad  | 2    | 4 233 740         | 4 692 744         |
| Avskrivning av driftsmidler og immaterielle eiendeler | 3    | 818 677           | 756 596           |
| Annen driftskostnad                                   |      | 3 204 045         | 3 062 170         |
| <b>Sum kostnader</b>                                  |      | <b>14 427 723</b> | <b>14 526 946</b> |
| <b>Driftsresultat</b>                                 |      | <b>-1 106 636</b> | <b>-960 295</b>   |
| <b>Finansinntekter og finanskostnader</b>             |      |                   |                   |
| Inntekt på investering i datterselskap                |      | 1 790 230         | 1 948 143         |
| Annen renteinntekt                                    |      | 97 131            | 12 304            |
| Annen finansinntekt                                   |      | 52 007            | 34 671            |
| <b>Sum finansinntekter</b>                            |      | <b>1 939 368</b>  | <b>1 995 118</b>  |
| Annen rentekostnad                                    |      | 890 740           | 936 299           |
| <b>Sum finanskostnader</b>                            |      | <b>890 740</b>    | <b>936 299</b>    |
| <b>Netto finans</b>                                   |      | <b>1 048 628</b>  | <b>1 058 819</b>  |
| <b>Ordinært resultat før skattekostnad</b>            |      | <b>-58 008</b>    | <b>98 523</b>     |
| Skattekostnad på resultat                             | 4    | -20 469           | 14 246            |
| <b>Ordinært resultat etter skattekostnad</b>          |      | <b>-37 539</b>    | <b>84 277</b>     |
| <b>Årsresultat</b>                                    |      | <b>-37 539</b>    | <b>84 277</b>     |
| <b>Årsresultat etter minoritetsinteresser</b>         |      | <b>-37 539</b>    | <b>84 277</b>     |
| <b>Totalresultat</b>                                  |      | <b>-37 539</b>    | <b>84 277</b>     |



## Resultatregnskap

| <b>Beløp i: NOK</b>                      | <b>Note</b> | <b>2023</b>    | <b>2022</b>   |
|--|-------------|----------------|---------------|
| <b>Overføringer og disponeringer</b>     |             |                |               |
| Ordinært utbytte                         |             | 532 000        | 562 000       |
| Overført fra annen egenkapital           |             | -569 539       | -477 723      |
| <b>Sum overføringer og disponeringer</b> |             | <b>-37 539</b> | <b>84 277</b> |



## Balanse

| Beløp i: NOK                                   | Note | 2023              | 2022              |
|--|------|-------------------|-------------------|
| <b>BALANSE - EIENDELER</b>                     |      |                   |                   |
| <b>Anleggsmidler</b>                           |      |                   |                   |
| <b>Immaterielle eiendeler</b>                  |      |                   |                   |
| Andre immaterielle eiendeler                   |      | 49 500            |                   |
| Utsatt skattefordel                            |      | 82 484            | 62 015            |
| <b>Sum immaterielle eiendeler</b>              |      | <b>131 984</b>    | <b>62 015</b>     |
| <b>Varige driftsmidler</b>                     |      |                   |                   |
| Bygninger                                      | 3    | 3 725 100         | 3 612 500         |
| Tomter   | 3    | 1 409 048         | 1 409 048         |
| Nytt butikkssenter                             | 3    | 12 042 400        | 12 544 400        |
| Driftsløsøre, inventar o.a. utstyr             | 3    | 740 355           | 796 504           |
| <b>Sum varige driftsmidler</b>                 |      | <b>17 916 903</b> | <b>18 362 452</b> |
| <b>Finansielle anleggsmidler</b>               |      |                   |                   |
| Investering i datterselskap                    | 5    | 1 014 000         | 1 014 000         |
| Investeringer i aksjer og andeler              | 6    | 114 640           | 114 640           |
| Andre langsiktige fordringer                   |      | 55 000            | 55 000            |
| <b>Sum finansielle anleggsmidler</b>           |      | <b>1 183 640</b>  | <b>1 183 640</b>  |
| <b>Sum anleggsmidler</b>                       |      | <b>19 232 527</b> | <b>19 608 107</b> |
| <b>Omløpsmidler</b>                            |      |                   |                   |
| <b>Varer</b>                                   |      |                   |                   |
| Lager av varer og annen beholdning             |      | 2 622 000         | 2 775 000         |
| <b>Sum varer</b>                               |      | <b>2 622 000</b>  | <b>2 775 000</b>  |
| <b>Fordringer</b>                              |      |                   |                   |
| Kundefordringer                                |      | 642 840           | 1 407 175         |
| Andre kortsiktige fordringer                   |      | 388 145           | 319 798           |
| Konsernfordringer                              |      | 3 378 293         | 4 377 943         |
| <b>Sum fordringer</b>                          |      | <b>4 409 278</b>  | <b>6 104 915</b>  |
| <b>Bankinnskudd, kontanter og lignende</b>     |      |                   |                   |
| Bankinnskudd, kontanter o.l.                   |      | 4 255 657         | 4 064 746         |
| <b>Sum bankinnskudd, kontanter og lignende</b> |      | <b>4 255 657</b>  | <b>4 064 746</b>  |



## Balanse

| Beløp i: NOK                          | Note | 2023              | 2022              |
|---------------------------------------|------|-------------------|-------------------|
| Sum omløpsmidler                      |      | 11 286 935        | 12 944 661        |
| <b>SUM EIENDELER</b>                  |      | <b>30 519 462</b> | <b>32 552 768</b> |
| <b>BALANSE - EGENKAPITAL OG GJELD</b> |      |                   |                   |
| <b>Egenkapital</b>                    |      |                   |                   |
| <b>Innskutt egenkapital</b>           |      |                   |                   |
| Aksjekapital                          | 7, 8 | 283 000           | 283 000           |
| Beholdning av egne aksjer             | 8    | -1 000            | -2 000            |
| <b>Sum innskutt egenkapital</b>       |      | <b>282 000</b>    | <b>281 000</b>    |
| <b>Opptjent egenkapital</b>           |      |                   |                   |
| Annen egenkapital                     |      | 13 933 707        | 14 499 246        |
| <b>Sum opptjent egenkapital</b>       |      | <b>13 933 707</b> | <b>14 499 246</b> |
| <b>Sum egenkapital</b>                | 8    | <b>14 215 707</b> | <b>14 780 246</b> |
| <b>Gjeld</b>                          |      |                   |                   |
| <b>Langsiktig gjeld</b>               |      |                   |                   |
| Utsatt skatt                          | 4    |                   |                   |
| <b>Annen langsiktig gjeld</b>         |      |                   |                   |
| Gjeld til kredittinstitusjoner        | 9    | 13 125 000        | 14 375 000        |
| <b>Sum annen langsiktig gjeld</b>     |      | <b>13 125 000</b> | <b>14 375 000</b> |
| <b>Sum langsiktig gjeld</b>           |      | <b>13 125 000</b> | <b>14 375 000</b> |
| <b>Kortsiktig gjeld</b>               |      |                   |                   |
| Leverandørgjeld                       |      | 1 102 546         | 789 543           |
| Betalbar skatt                        | 4    |                   |                   |
| Skyldig offentlige avgifter           |      | 563 230           | 721 768           |
| Utbytte                               |      | 532 000           | 562 000           |
| Annen kortsiktig gjeld                |      | 980 978           | 1 324 210         |
| <b>Sum kortsiktig gjeld</b>           |      | <b>3 178 754</b>  | <b>3 397 522</b>  |
| <b>Sum gjeld</b>                      |      | <b>16 303 754</b> | <b>17 772 522</b> |



## Balanse

| <b>Beløp i: NOK</b>             | <b>Note</b> | <b>2023</b>       | <b>2022</b>       |
|---------------------------------|-------------|-------------------|-------------------|
| <b>SUM EGENKAPITAL OG GJELD</b> |             | <b>30 519 462</b> | <b>32 552 768</b> |



## Konsernets resultatregnskap

| Beløp i: NOK  | Note | 2023              | 2022              |
|---|------|-------------------|-------------------|
| <b>RESULTATREGNSKAP</b>                               |      |                   |                   |
| <b>Inntekter</b>                                      |      |                   |                   |
| Salgsinntekt  | 2    | 70 192 506        | 69 980 294        |
| Leieinntekter   |      | 461 152           | 478 844           |
| Annen driftsinntekt                                   |      | 1 091 700         | 826 373           |
| <b>Sum inntekter</b>                                  |      | <b>71 745 358</b> | <b>71 285 511</b> |
| <b>Kostnader</b>                                      |      |                   |                   |
| Varekostnad   |      | 49 483 043        | 47 654 820        |
| Lønnskostnad  | 3    | 12 169 283        | 12 158 363        |
| Avskrivning av driftsmidler og immaterielle eiendeler | 4    | 1 628 039         | 1 390 441         |
| Annen driftskostnad                                   | 3    | 7 588 549         | 6 950 901         |
| <b>Sum kostnader</b>                                  |      | <b>70 868 914</b> | <b>68 154 525</b> |
| <b>Driftsresultat</b>                                 |      | <b>876 444</b>    | <b>3 130 986</b>  |
| <b>Finansinntekter og finanskostnader</b>             |      |                   |                   |
| Annen renteinntekt                                    |      | 98 388            | 16 060            |
| Annen finansinntekt                                   |      | 52 007            | 34 671            |
| <b>Sum finansinntekter</b>                            |      | <b>150 395</b>    | <b>50 731</b>     |
| Annen rentekostnad                                    |      | 890 748           | 936 299           |
| Annen finanskostnad                                   |      | 1 191             | 385               |
| <b>Sum finanskostnader</b>                            |      | <b>891 939</b>    | <b>936 684</b>    |
| <b>Netto finans</b>                                   |      | <b>-741 544</b>   | <b>-885 953</b>   |
| <b>Ordinært resultat før skattekostnad</b>            |      | <b>134 900</b>    | <b>2 245 033</b>  |
| Skattekostnad på ordinært resultat                    | 5    | 25 749            | 486 524           |
| <b>Ordinært resultat etter skattekostnad</b>          |      | <b>109 151</b>    | <b>1 758 509</b>  |
| <b>Årsresultat</b>                                    |      | <b>109 151</b>    | <b>1 758 509</b>  |
| <b>Årsresultat etter minoritetsinteresser</b>         |      | <b>109 151</b>    | <b>1 758 509</b>  |
| <b>Totalresultat</b>                                  |      | <b>109 151</b>    | <b>1 758 509</b>  |



## Konsernets resultatregnskap

| <b>Beløp i: NOK</b>                      | <b>Note</b> | <b>2023</b>    | <b>2022</b>      |
|--|-------------|----------------|------------------|
| <b>Overføringer og disponeringer</b>     |             |                |                  |
| Ordinært utbytte                         |             | 532 000        | 562 000          |
| Avsatt til annen egenkapital             |             |                | 1 196 509        |
| Overført fra annen egenkapital           |             | -422 849       |                  |
| <b>Sum overføringer og disponeringer</b> |             | <b>109 151</b> | <b>1 758 509</b> |



### Konsernets balanse

| Beløp i: NOK                                   | Note  | 2023              | 2022              |
|--|-------|-------------------|-------------------|
| <b>BALANSE - EIENDELER</b>                     |       |                   |                   |
| <b>Anleggsmidler</b>                           |       |                   |                   |
| <b>Immaterielle eiendeler</b>                  |       |                   |                   |
| Andre immaterielle eiendeler                   | 4     | 49 500            |                   |
| Utsatt skattefordel                            | 5     | 37 363            |                   |
| <b>Sum immaterielle eiendeler</b>              |       | <b>86 863</b>     |                   |
| <b>Varige driftsmidler</b>                     |       |                   |                   |
| Tomter, bygninger o.a. fast eiendom            | 4, 10 | 17 176 548        | 17 565 948        |
| Driftsløsøre, inventar o.a. utstyr             | 4, 10 | 3 397 972         | 3 622 541         |
| <b>Sum varige driftsmidler</b>                 |       | <b>20 574 520</b> | <b>21 188 489</b> |
| <b>Finansielle anleggsmidler</b>               |       |                   |                   |
| Investering i datterselskap                    | 6     |                   |                   |
| Investeringer i aksjer og andeler              |       | 114 640           | 114 640           |
| Andre langsiktige fordringer                   |       | 55 000            | 55 000            |
| <b>Sum finansielle anleggsmidler</b>           |       | <b>169 640</b>    | <b>169 640</b>    |
| <b>Sum anleggsmidler</b>                       |       | <b>20 831 023</b> | <b>21 358 129</b> |
| <b>Omløpsmidler</b>                            |       |                   |                   |
| <b>Varer</b>                                   |       |                   |                   |
| <b>Sum varer</b>                               | 10    | <b>13 614 328</b> | <b>12 644 432</b> |
| <b>Fordringer</b>                              |       |                   |                   |
| Kundefordringer                                |       | 639 094           | 611 896           |
| Andre kortsiktige fordringer                   |       | 3 477 154         | 2 621 755         |
| Konsernfordringer                              | 6     |                   |                   |
| <b>Sum fordringer</b>                          |       | <b>4 116 248</b>  | <b>3 233 651</b>  |
| <b>Bankinnskudd, kontanter og lignende</b>     |       |                   |                   |
| Bankinnskudd, kontanter o.l.                   | 7     | 9 482 034         | 12 455 201        |
| <b>Sum bankinnskudd, kontanter og lignende</b> |       | <b>9 482 034</b>  | <b>12 455 201</b> |
| <b>Sum omløpsmidler</b>                        |       | <b>20 405 446</b> | <b>22 011 068</b> |



### Konsernets balanse

| Beløp i: NOK                             | Note | 2023              | 2022              |
|--|------|-------------------|-------------------|
| <b>SUM EIENDELER</b>                     |      | <b>41 236 469</b> | <b>43 369 197</b> |
| <b>BALANSE - EGENKAPITAL OG GJELD</b>    |      |                   |                   |
| <b>Egenkapital</b>                       |      |                   |                   |
| <b>Innskutt egenkapital</b>              |      |                   |                   |
| Aksjekapital                             | 8    | 283 000           | 283 000           |
| Beholdning av egne aksjer                |      | -1 000            | -2 000            |
| <b>Sum innskutt egenkapital</b>          |      | <b>282 000</b>    | <b>281 000</b>    |
| <b>Opptjent egenkapital</b>              |      |                   |                   |
| Annen egenkapital                        |      | 19 140 791        | 19 559 641        |
| <b>Sum opptjent egenkapital</b>          |      | <b>19 140 791</b> | <b>19 559 641</b> |
| <b>Sum egenkapital</b>                   | 9    | <b>19 422 791</b> | <b>19 840 641</b> |
| <b>Gjeld</b>                             |      |                   |                   |
| <b>Langsiktig gjeld</b>                  |      |                   |                   |
| Utsatt skatt                             | 5    |                   | 21 021            |
| <b>Sum avsetninger for forpliktelser</b> |      |                   | <b>21 021</b>     |
| <b>Annen langsiktig gjeld</b>            |      |                   |                   |
| Gjeld til kredittinstitusjoner           | 10   | 13 125 000        | 14 375 000        |
| <b>Sum annen langsiktig gjeld</b>        |      | <b>13 125 000</b> | <b>14 375 000</b> |
| <b>Sum langsiktig gjeld</b>              |      | <b>13 125 000</b> | <b>14 396 021</b> |
| <b>Kortsiktig gjeld</b>                  |      |                   |                   |
| Leverandørgjeld                          |      | 5 067 716         | 4 595 033         |
| Betalbar skatt                           | 5    | 84 133            | 470 677           |
| Skyldig offentlige avgifter              |      | 1 097 683         | 1 051 493         |
| Utbytte                                  |      | 532 000           | 562 000           |
| Annen kortsiktig gjeld                   |      | 1 907 146         | 2 453 332         |
| <b>Sum kortsiktig gjeld</b>              |      | <b>8 688 678</b>  | <b>9 132 535</b>  |
| <b>Sum gjeld</b>                         |      | <b>21 813 678</b> | <b>23 528 556</b> |
| <b>SUM EGENKAPITAL OG GJELD</b>          |      | <b>41 236 469</b> | <b>43 369 197</b> |



## Konsernets balanse

| <b>Beløp i: NOK</b> | <b>Note</b> | <b>2023</b> | <b>2022</b> |
|---------------------|-------------|-------------|-------------|
|---------------------|-------------|-------------|-------------|

---



## Brønnøysundregistrene

### ÅRSREGNSKAP FOR REGNSKAPSÅRET 2023 - GENERELL INFORMASJON

Journalnummer: 2024 562262

#### Enheten

Organisasjonsnummer: 954 023 605  
Organisasjonsform: Aksjeselskap  
Foretaksnavn: EGGEDAL HANDELSLAG AS  
Forretningsadresse: Eggedalsveien 1500  
3359 EGGEDAL

#### Regnskapsår

Årsregnskapets periode: 01.01.2023 - 31.12.2023

#### Konsern

Morselskap i konsern: Ja  
Konsernregnskap lagt ved: Ja

#### Regnskapsregler

Regler for små foretak benyttet: Ja  
Benyttet ved utarbeidelsen av  
årsregnskapet til selskapet: Regnskapslovens alminnelige regler  
Benyttet ved utarbeidelsen av  
årsregnskapet til konsernet: Regnskapslovens alminnelige regler

#### Årsregnskapet fastsatt av kompetent organ

Bekreftet av representant for selskapet: BDO AS  
Dato for fastsettelse av årsregnskapet: 11.06.2024

#### Revisjon

Årsregnskapet er utarbeidet av ekstern  
autorisert regnskapsfører: Ja  
Ekstern autorisert regnskapsfører har i  
løpet av regnskapsåret bistått ved den  
løpende regnskapsføringen eller utført  
andre tjenester for selskapet enn å  
utarbeide årsregnskapet: Ja

#### Grunnlag for avgivelse

År 2023: Årsregnskap er elektronisk innlevert.  
År 2022: Tall er hentet fra elektronisk innlevert årsregnskap fra 2023.

*Det er ikke krav til at årsregnskapet m.v. som sendes til Regnskapsregisteret er undertegnet. Kontrollen på at dette er utført ligger hos revisor/enhetens øverste organ. Sikkerheten ivaretas ved at innsender har rolle/rettighet for innsending av årsregnskapet via Altinn, og ved at det bekreftes at årsregnskapet er fastsatt av kompetent organ.*

Brønnøysundregistrene, 16.07.2024

---

Brønnøysundregistrene  
Postadresse: Postboks 900, 8910 Brønnøysund  
Telefon: 75 00 75 00  
E-post: firmapost@brreg.no Internett: www.brreg.no  
Organisasjonsnummer: 974 760 673



Organisasjonsnr: 954 023 605  
EGGEDAL HANDELSLAG AS

## RESULTATREGNSKAP

| Beløp i: NOK  | Note | 2023              | 2022              |
|---|------|-------------------|-------------------|
| <b>RESULTATREGNSKAP</b>                               |      |                   |                   |
| <b>Inntekter</b>                                      |      |                   |                   |
| Salgsinntekt  |      | 10 448 484        | 10 843 826        |
| Leieinntekter   |      | 2 293 960         | 2 199 792         |
| Annen driftsinntekt                                   |      | 578 643           | 523 033           |
| <b>Sum inntekter</b>                                  |      | <b>13 321 087</b> | <b>13 566 651</b> |
| <b>Kostnader</b>                                      |      |                   |                   |
| Varekostnad   |      | 6 171 262         | 6 015 436         |
| Lønnskostnad  | 2    | 4 233 740         | 4 692 744         |
| Avskrivning av driftsmidler og immaterielle eiendeler | 3    | 818 677           | 756 596           |
| Annen driftskostnad                                   |      | 3 204 045         | 3 062 170         |
| <b>Sum kostnader</b>                                  |      | <b>14 427 723</b> | <b>14 526 946</b> |
| <b>Driftsresultat</b>                                 |      | <b>-1 106 636</b> | <b>-960 295</b>   |
| <b>Finansinntekter og finanskostnader</b>             |      |                   |                   |
| Inntekt på investering i datterselskap                |      | 1 790 230         | 1 948 143         |
| Annen renteinntekt                                    |      | 97 131            | 12 304            |
| Annen finansinntekt                                   |      | 52 007            | 34 671            |
| <b>Sum finansinntekter</b>                            |      | <b>1 939 368</b>  | <b>1 995 118</b>  |
| Annen rentekostnad                                    |      | 890 740           | 936 299           |
| <b>Sum finanskostnader</b>                            |      | <b>890 740</b>    | <b>936 299</b>    |
| <b>Netto finans</b>                                   |      | <b>1 048 628</b>  | <b>1 058 819</b>  |
| <b>Ordinært resultat før skattekostnad</b>            |      | <b>-58 008</b>    | <b>98 523</b>     |
| Skattekostnad på resultat                             | 4    | -20 469           | 14 246            |
| <b>Ordinært resultat etter skattekostnad</b>          |      | <b>-37 539</b>    | <b>84 277</b>     |
| <b>Årsresultat</b>                                    |      | <b>-37 539</b>    | <b>84 277</b>     |
| <b>Årsresultat etter minoritetsinteresser</b>         |      | <b>-37 539</b>    | <b>84 277</b>     |
| <b>Totalresultat</b>                                  |      | <b>-37 539</b>    | <b>84 277</b>     |
| <b>Overføringer og disponeringer</b>                  |      |                   |                   |
| Ordinært utbytte                                      |      | 532 000           | 562 000           |
| Overført fra annen egenkapital                        |      | -569 539          | -477 723          |



Sum overføringer og  
disponeringer

-37 539

84 277



Organisasjonsnr: 954 023 605  
EGGEDAL HANDELSLAG AS

## BALANSE

| Beløp i: NOK                                   | Note | 2023              | 2022              |
|--|------|-------------------|-------------------|
| <b>BALANSE - EIENDELER</b>                     |      |                   |                   |
| <b>Anleggsmidler</b>                           |      |                   |                   |
| <b>Immaterielle eiendeler</b>                  |      |                   |                   |
| Andre immaterielle eiendeler                   |      | 49 500            |                   |
| Utsatt skattefordel                            |      | 82 484            | 62 015            |
| <b>Sum immaterielle eiendeler</b>              |      | <b>131 984</b>    | <b>62 015</b>     |
| <b>Varige driftsmidler</b>                     |      |                   |                   |
| Bygninger                                      | 3    | 3 725 100         | 3 612 500         |
| Tomter   | 3    | 1 409 048         | 1 409 048         |
| Nytt butikksenter                              | 3    | 12 042 400        | 12 544 400        |
| Driftsløsøre, inventar o. a. utstyr            | 3    | 740 355           | 796 504           |
| <b>Sum varige driftsmidler</b>                 |      | <b>17 916 903</b> | <b>18 362 452</b> |
| <b>Finansielle anleggsmidler</b>               |      |                   |                   |
| Investering i datterselskap                    | 5    | 1 014 000         | 1 014 000         |
| Investeringer i aksjer og andeler              | 6    | 114 640           | 114 640           |
| Andre langsiktige fordringer                   |      | 55 000            | 55 000            |
| <b>Sum finansielle anleggsmidler</b>           |      | <b>1 183 640</b>  | <b>1 183 640</b>  |
| <b>Sum anleggsmidler</b>                       |      | <b>19 232 527</b> | <b>19 608 107</b> |
| <b>Omløpsmidler</b>                            |      |                   |                   |
| <b>Varer</b>                                   |      |                   |                   |
| Lager av varer og annen beholdning             |      | 2 622 000         | 2 775 000         |
| <b>Sum varer</b>                               |      | <b>2 622 000</b>  | <b>2 775 000</b>  |
| <b>Fordringer</b>                              |      |                   |                   |
| Kundefordringer                                |      | 642 840           | 1 407 175         |
| Andre kortsiktige fordringer                   |      | 388 145           | 319 798           |
| Konsernfordringer                              |      | 3 378 293         | 4 377 943         |
| <b>Sum fordringer</b>                          |      | <b>4 409 278</b>  | <b>6 104 915</b>  |
| <b>Bankinnskudd, kontanter og lignende</b>     |      |                   |                   |
| Bankinnskudd, kontanter o. l.                  |      | 4 255 657         | 4 064 746         |
| <b>Sum bankinnskudd, kontanter og lignende</b> |      | <b>4 255 657</b>  | <b>4 064 746</b>  |
| <b>Sum omløpsmidler</b>                        |      | <b>11 286 935</b> | <b>12 944 661</b> |



|                                       |          |                   |                   |
|---------------------------------------|----------|-------------------|-------------------|
| <b>SUM EIENDELER</b>                  |          | <b>30 519 462</b> | <b>32 552 768</b> |
| <b>BALANSE - EGENKAPITAL OG GJELD</b> |          |                   |                   |
| <b>Egenkapital</b>                    |          |                   |                   |
| <b>Innskutt egenkapital</b>           |          |                   |                   |
| Aksjekapital                          | 7, 8     | 283 000           | 283 000           |
| Beholdning av egne aksjer             | 8        | -1 000            | -2 000            |
| <b>Sum innskutt egenkapital</b>       |          | <b>282 000</b>    | <b>281 000</b>    |
| <b>Opptjent egenkapital</b>           |          |                   |                   |
| Annen egenkapital                     |          | 13 933 707        | 14 499 246        |
| <b>Sum opptjent egenkapital</b>       |          | <b>13 933 707</b> | <b>14 499 246</b> |
| <b>Sum egenkapital</b>                | <b>8</b> | <b>14 215 707</b> | <b>14 780 246</b> |
| <b>Gjeld</b>                          |          |                   |                   |
| <b>Langsiktig gjeld</b>               |          |                   |                   |
| Utsatt skatt                          | 4        |                   |                   |
| <b>Annen langsiktig gjeld</b>         |          |                   |                   |
| Gjeld til kredittinstitusjoner        | 9        | 13 125 000        | 14 375 000        |
| <b>Sum annen langsiktig gjeld</b>     |          | <b>13 125 000</b> | <b>14 375 000</b> |
| <b>Sum langsiktig gjeld</b>           |          | <b>13 125 000</b> | <b>14 375 000</b> |
| <b>Kortsiktig gjeld</b>               |          |                   |                   |
| Leverandørgjeld                       |          | 1 102 546         | 789 543           |
| Betalbar skatt                        | 4        |                   |                   |
| Skyldig offentlige avgifter           |          | 563 230           | 721 768           |
| Utbytte                               |          | 532 000           | 562 000           |
| Annen kortsiktig gjeld                |          | 980 978           | 1 324 210         |
| <b>Sum kortsiktig gjeld</b>           |          | <b>3 178 754</b>  | <b>3 397 522</b>  |
| <b>Sum gjeld</b>                      |          | <b>16 303 754</b> | <b>17 772 522</b> |
| <b>SUM EGENKAPITAL OG GJELD</b>       |          | <b>30 519 462</b> | <b>32 552 768</b> |



Organisasjonsnr: 954 023 605  
EGGEDAL HANDELSLAG AS

## KONSERNRESULTATREGNSKAP

| <b>Beløp i: NOK</b>                                   | <b>Note</b> | <b>2023</b>       | <b>2022</b>       |
|---|-------------|-------------------|-------------------|
| <b>RESULTATREGNSKAP</b>                               |             |                   |                   |
| <b>Inntekter</b>                                      |             |                   |                   |
| Salgsinntekt  | 2           | 70 192 506        | 69 980 294        |
| Leieinntekter   |             | 461 152           | 478 844           |
| Annen driftsinntekt                                   |             | 1 091 700         | 826 373           |
| <b>Sum inntekter</b>                                  |             | <b>71 745 358</b> | <b>71 285 511</b> |
| <b>Kostnader</b>                                      |             |                   |                   |
| Varekostnad   |             | 49 483 043        | 47 654 820        |
| Lønnskostnad  | 3           | 12 169 283        | 12 158 363        |
| Avskrivning av driftsmidler og immaterielle eiendeler | 4           | 1 628 039         | 1 390 441         |
| Annen driftskostnad                                   | 3           | 7 588 549         | 6 950 901         |
| <b>Sum kostnader</b>                                  |             | <b>70 868 914</b> | <b>68 154 525</b> |
| <b>Driftsresultat</b>                                 |             | <b>876 444</b>    | <b>3 130 986</b>  |
| <b>Finansinntekter og finanskostnader</b>             |             |                   |                   |
| Annen renteinntekt                                    |             | 98 388            | 16 060            |
| Annen finansinntekt                                   |             | 52 007            | 34 671            |
| <b>Sum finansinntekter</b>                            |             | <b>150 395</b>    | <b>50 731</b>     |
| Annen rentekostnad                                    |             | 890 748           | 936 299           |
| Annen finanskostnad                                   |             | 1 191             | 385               |
| <b>Sum finanskostnader</b>                            |             | <b>891 939</b>    | <b>936 684</b>    |
| <b>Netto finans</b>                                   |             | <b>-741 544</b>   | <b>-885 953</b>   |
| <b>Ordinært resultat før skattekostnad</b>            |             |                   |                   |
| Skattekostnad på ordinært resultat                    | 5           | 25 749            | 486 524           |
| <b>Ordinært resultat etter skattekostnad</b>          |             | <b>109 151</b>    | <b>1 758 509</b>  |
| <b>Årsresultat</b>                                    |             | <b>109 151</b>    | <b>1 758 509</b>  |
| <b>Årsresultat etter minoritetsinteresser</b>         |             | <b>109 151</b>    | <b>1 758 509</b>  |
| <b>Totalresultat</b>                                  |             | <b>109 151</b>    | <b>1 758 509</b>  |
| <b>Overføringer og disponeringer</b>                  |             |                   |                   |
| Ordinært utbytte                                      |             | 532 000           | 562 000           |
| Avsatt til annen egenkapital                          |             |                   | 1 196 509         |



|                                   |          |           |
|-----------------------------------|----------|-----------|
| Overført fra annen egenkapital    | -422 849 |           |
| Sum overføringer og disponeringer | 109 151  | 1 758 509 |



Organisasjonsnr: 954 023 605  
EGGEDAL HANDELSLAG AS

## KONSERNBALANSE

| <b>Beløp i: NOK</b>                            | <b>Note</b> | <b>2023</b>       | <b>2022</b>       |
|--|-------------|-------------------|-------------------|
| <b>BALANSE - EIENDELER</b>                     |             |                   |                   |
| <b>Anleggsmidler</b>                           |             |                   |                   |
| <b>Immaterielle eiendeler</b>                  |             |                   |                   |
| Andre immaterielle eiendeler                   | 4           | 49 500            |                   |
| Utsatt skattefordel                            | 5           | 37 363            |                   |
| <b>Sum immaterielle eiendeler</b>              |             | <b>86 863</b>     |                   |
| <b>Varige driftsmidler</b>                     |             |                   |                   |
| Tomter, bygninger o.a. fast eiendom            | 4, 10       | 17 176 548        | 17 565 948        |
| Driftsløsøre, inventar o. a. utstyr            | 4, 10       | 3 397 972         | 3 622 541         |
| <b>Sum varige driftsmidler</b>                 |             | <b>20 574 520</b> | <b>21 188 489</b> |
| <b>Finansielle anleggsmidler</b>               |             |                   |                   |
| Investering i datterselskap                    | 6           |                   |                   |
| Investeringer i aksjer og andeler              |             | 114 640           | 114 640           |
| Andre langsiktige fordringer                   |             | 55 000            | 55 000            |
| <b>Sum finansielle anleggsmidler</b>           |             | <b>169 640</b>    | <b>169 640</b>    |
| <b>Sum anleggsmidler</b>                       |             | <b>20 831 023</b> | <b>21 358 129</b> |
| <b>Omløpsmidler</b>                            |             |                   |                   |
| <b>Varer</b>                                   |             |                   |                   |
| Sum varer                                      | 10          | 13 614 328        | 12 644 432        |
| <b>Fordringer</b>                              |             |                   |                   |
| Kundefordringer                                |             | 639 094           | 611 896           |
| Andre kortsiktige fordringer                   |             | 3 477 154         | 2 621 755         |
| Konsernfordringer                              | 6           |                   |                   |
| <b>Sum fordringer</b>                          |             | <b>4 116 248</b>  | <b>3 233 651</b>  |
| <b>Bankinnskudd, kontanter og lignende</b>     |             |                   |                   |
| Bankinnskudd, kontanter o. l.                  | 7           | 9 482 034         | 12 455 201        |
| <b>Sum bankinnskudd, kontanter og lignende</b> |             | <b>9 482 034</b>  | <b>12 455 201</b> |
| <b>Sum omløpsmidler</b>                        |             | <b>20 405 446</b> | <b>22 011 068</b> |
| <b>SUM EIENDELER</b>                           |             | <b>41 236 469</b> | <b>43 369 197</b> |



## BALANSE - EGENKAPITAL OG GJELD

### Egenkapital

#### Innskutt egenkapital

|                                 |   |                |                |
|---------------------------------|---|----------------|----------------|
| Aksjekapital                    | 8 | 283 000        | 283 000        |
| Beholdning av egne aksjer       |   | -1 000         | -2 000         |
| <b>Sum innskutt egenkapital</b> |   | <b>282 000</b> | <b>281 000</b> |

#### Opptjent egenkapital

|                                 |  |                   |                   |
|---------------------------------|--|-------------------|-------------------|
| Annen egenkapital               |  | 19 140 791        | 19 559 641        |
| <b>Sum opptjent egenkapital</b> |  | <b>19 140 791</b> | <b>19 559 641</b> |

|                        |          |                   |                   |
|------------------------|----------|-------------------|-------------------|
| <b>Sum egenkapital</b> | <b>9</b> | <b>19 422 791</b> | <b>19 840 641</b> |
|------------------------|----------|-------------------|-------------------|

### Gjeld

#### Langsiktig gjeld

|  |   |  |               |
|--|---|--|---------------|
| Utsatt skatt                                 | 5 |  | 21 021        |
| <b>Sum avsetninger for<br/>forpliktelser</b> |   |  | <b>21 021</b> |

#### Annen langsiktig gjeld

|                                   |    |                   |                   |
|-----------------------------------|----|-------------------|-------------------|
| Gjeld til<br>kredittinstitusjoner | 10 | 13 125 000        | 14 375 000        |
| <b>Sum annen langsiktig gjeld</b> |    | <b>13 125 000</b> | <b>14 375 000</b> |

|                             |  |                   |                   |
|-----------------------------|--|-------------------|-------------------|
| <b>Sum langsiktig gjeld</b> |  | <b>13 125 000</b> | <b>14 396 021</b> |
|-----------------------------|--|-------------------|-------------------|

#### Kortsiktig gjeld

|                             |   |                  |                  |
|-----------------------------|---|------------------|------------------|
| Leverandørgjeld             |   | 5 067 716        | 4 595 033        |
| Betalbar skatt              | 5 | 84 133           | 470 677          |
| Skyldig offentlige avgifter |   | 1 097 683        | 1 051 493        |
| Utbytte                     |   | 532 000          | 562 000          |
| Annen kortsiktig gjeld      |   | 1 907 146        | 2 453 332        |
| <b>Sum kortsiktig gjeld</b> |   | <b>8 688 678</b> | <b>9 132 535</b> |

|                  |  |                   |                   |
|------------------|--|-------------------|-------------------|
| <b>Sum gjeld</b> |  | <b>21 813 678</b> | <b>23 528 556</b> |
|------------------|--|-------------------|-------------------|

|                                 |  |                   |                   |
|---------------------------------|--|-------------------|-------------------|
| <b>SUM EGENKAPITAL OG GJELD</b> |  | <b>41 236 469</b> | <b>43 369 197</b> |
|---------------------------------|--|-------------------|-------------------|



Organisasjonsnr: 954 023 605  
EGGEDAL HANDELSLAG AS

NOTEOPPLYSNINGER - SELSKAP - alle poster oppgitt i hele tall

Note  
3

Antall årsverk i regnskapsåret  
6.80

Sum Beløp

Balanseført verdi 31.12. Varige driftsmidler Immaterielle eiend.

**Konsernregnskap**

Morselskapet sitt navn

Forretningskontor for morselskapet

Begrunnelse for at datterselskap er utelatt fra konsolideringen

Samlet beløp - tilknyttet selskap Årets Fjorårets

Samlet beløp - foretak i samme konsern Årets Fjorårets

Samlet beløp - foretak i samme konsern Årets Fjorårets

Samlet beløp - felles kontrollert virksomhet Årets Fjorårets

Pantstillelse Beløp

Beholdning av egne aksjer Antall Pålydende Andel av aksjek.



Organisasjonsnr: 954 023 605  
EGGEDAL HANDELSLAG AS

NOTEOPPLYSNINGER - KONSERN

- alle poster oppgitt i hele tall



BDO AS  
Bragernes Torg 2A  
3017 Drammen

## Uavhengig revisors beretning

Til generalforsamlingen i Eggedal Handelslag AS

### Konklusjon

Vi har revidert årsregnskapet for Eggedal Handelslag AS.

#### Årsregnskapet består av:

- Selskapsregnskapet, som består av balanse per 31. desember 2023, resultatregnskap og kontantstrømoppstilling for regnskapsåret avsluttet per denne datoen og noter, herunder et sammendrag av viktige regnskapsprinsipper, og
- Konsernregnskapet, som består av balanse per 31. desember 2023, resultatregnskap og kontantstrømoppstilling for regnskapsåret avsluttet per denne datoen og noter, herunder et sammendrag av viktige regnskapsprinsipper.

#### Etter vår mening:

- Oppfyller årsregnskapet gjeldende lovkrav
- Gir selskapsregnskapet et rettviseende bilde av selskapets finansielle stilling per 31. desember 2023 og av dets resultater og kontantstrømmer for regnskapsåret som ble avsluttet per denne datoen i samsvar med regnskapslovens regler og god regnskapsskikk i Norge, og
- Gir konsernregnskapet et rettviseende bilde av konsernets finansielle stilling per 31. desember 2023 og av dets resultater og kontantstrømmer for regnskapsåret som ble avsluttet per denne datoen i samsvar med regnskapslovens regler og god regnskapsskikk i Norge.

### Grunnlag for konklusjonen

Vi har gjennomført revisjonen i samsvar med International Standards on Auditing (ISA-ene). Våre oppgaver og plikter i henhold til disse standardene er beskrevet nedenfor under Revisors oppgaver og plikter ved revisjonen av årsregnskapet. Vi er uavhengige av selskapet og konsernet i samsvar med kravene i relevante lover og forskrifter i Norge og International Code of Ethics for Professional Accountants (inkludert internasjonale uavhengighetsstandarder) utstedt av International Ethics Standards Board for Accountants (IESBA-reglene), og vi har overholdt våre øvrige etiske forpliktelser i samsvar med disse kravene. Innhentet revisjonsbevis er etter vår vurdering tilstrekkelig og hensiktsmessig som grunnlag for vår konklusjon.

### Annen informasjon

Styret og daglig leder (ledelsen) er ansvarlig for annen informasjon. Annen informasjon består av årsberetningen. Vår konklusjon om årsregnskapet ovenfor dekker ikke annen informasjon.

I forbindelse med revisjonen av årsregnskapet er det vår oppgave å lese annen informasjon. Formålet er å vurdere hvorvidt det foreligger vesentlig inkonsistens mellom annen informasjon og årsregnskapet og den kunnskap vi har opparbeidet oss under revisjonen av årsregnskapet, eller hvorvidt informasjon i annen informasjon ellers fremstår som vesentlig feil. Vi har plikt til å rapportere dersom annen informasjon fremstår som vesentlig feil. Vi har ingenting å rapportere i så henseende.



## Konklusjon om årsberetningen

Basert på kunnskapen vi har opparbeidet oss i revisjonen, mener vi at årsberetningen

- er konsistent med årsregnskapet og
- inneholder de opplysninger som skal gis i henhold til gjeldende lovkrav.

## Styret og daglig leders ansvar for årsregnskapet

Styret og daglig leder (ledelsen) er ansvarlig for å utarbeide årsregnskapet og for at det gir et rettviseende bilde i samsvar med regnskapslovens regler og god regnskapsskikk i Norge. Ledelsen er også ansvarlig for slik intern kontroll som den finner nødvendig for å kunne utarbeide et årsregnskap som ikke inneholder vesentlig feilinformasjon, verken som følge av misligheter eller utilsiktede feil.

Ved utarbeidelsen av årsregnskapet må ledelsen ta standpunkt til selskapets og konsernets evne til fortsatt drift og opplyse om forhold av betydning for fortsatt drift. Forutsetningen om fortsatt drift skal legges til grunn for årsregnskapet så lenge det ikke er sannsynlig at virksomheten vil bli avviklet.

## Revisors oppgaver og plikter ved revisjonen av årsregnskapet

Vårt mål er å oppnå betryggende sikkerhet for at årsregnskapet som helhet ikke inneholder vesentlig feilinformasjon, verken som følge av misligheter eller utilsiktede feil, og å avgi en revisjonsberetning som inneholder vår konklusjon. Betryggende sikkerhet er en høy grad av sikkerhet, men ingen garanti for at en revisjon utført i samsvar med ISA-ene, alltid vil avdekke vesentlig feilinformasjon. Feilinformasjon kan oppstå som følge av misligheter eller utilsiktede feil. Feilinformasjon er å anse som vesentlig dersom den enkeltvis eller samlet med rimelighet kan forventes å påvirke de økonomiske beslutningene som brukerne foretar på grunnlag av årsregnskapet.

For videre beskrivelse av revisors oppgaver og plikter vises det til:  
<https://revisorforeningen.no/revisjonsberetninger>

BDO AS

Per Aage Hansen  
statsautorisert revisor  
(elektronisk signert)

Penneo Dokumentnøkkel: S:JFMT-WYZZ-E6E4-UJODX-7IECB-BGDGO



# PENNEO

Signaturene i dette dokumentet er juridisk bindende. Dokument signert med "Penneo™ - sikker digital signatur". De signerende parter sin identitet er registrert, og er listet nedenfor.

"Med min signatur bekrefter jeg alle datoer og innholdet i dette dokument."

## Hansen, Per Aage

Partner

På vegne av: BDO AS

Serienummer: no\_bankid:9578-5999-4-1206730

IP: 188.95.xxx.xxx

2024-05-30 07:09:24 UTC



Penneo Dokumentnøkkel: SJFMT-WIYZ7-E6E4-UJODX-7IECB-BGDGO

Dokumentet er signert digitalt, med **Penneo.com**. Alle digitale signatur-data i dokumentet er sikret og validert av den datamaskin-utregnede hash-verdien av det opprinnelige dokument. Dokumentet er låst og tids-stemplet med et sertifikat fra en betrodd tredjepart. All kryptografisk bevis er integrert i denne PDF, for fremtidig validering (hvis nødvendig).

### Hvordan bekrefter at dette dokumentet er originalen?

Dokumentet er beskyttet av ett Adobe CDS sertifikat. Når du åpner dokumentet i

Adobe Reader, skal du kunne se at dokumentet er sertifisert av **Penneo e-signature service <penneo@penneo.com>**. Dette garanterer at innholdet i dokumentet ikke har blitt endret.

Det er lett å kontrollere de kryptografiske beviser som er lokalisert inne i dokumentet, med Penneo validator - <https://penneo.com/validator>



## Eggedal Handelslag AS - konsernet Org nr 954 023 605

Styrets årsberetning for regnskapsåret 2023

### 1. Styrets sammensetning

Styret har bestått av følgende:

|                   |                              |
|-------------------|------------------------------|
| styrets leder     | George H. Fulford            |
| styrets nestleder | Håvard Haug                  |
| styremedlem       | Tonje Kaugerud               |
| styremedlem       | Kjell Wessel                 |
| styremedlem       | Ingebjør Ulberg Kolbjørnsrud |

### 2. Virksomhetens art og hvor den drives

Selskapets virksomhet er utleie og drift av fast eiendom samt drift av bensinstasjon og jernvareforretning. Drift av bensinstasjonen er tilsluttet YX, men jernvareforretningen er tilknyttet Jernia-kjeden.

Selskapets forretningsadresse er i Eggedal i Sigdal kommune.

### 3. Konsernets virksomhet

Eggedal Handelslag AS er morselskap i konsernet, har følgende datterselskap pr. 31.12.2023.  
- Eggedal Dagligvare AS, org.nr. 911 634 910

Selskapets eierskap i Eggedal Dagligvare AS er en strategisk investering for å styrke konsernets samlede virksomhet.

### 4. Resultat, kontantstrøm, investeringer, finansiering og likviditet.

Omsetningen i konsernet var mnok 71,7 mot mnok 71.3 i 2022.

Årsresultatet gikk ned fra mnok 1,8 til mnok 0,1. Styret er ikke tilfreds med resultatet i Eggedal Handelslag AS. Resultatsvikten skyldes primært svikt i omsetning i datterselskapet Eggedal Dagligvare AS. Det er iverksatt tiltak for å bedre omsetning og resultat. Det omfatter bl.a. gjennomført ombygging av YX for å øke omsetning av mat og tiltak for bedret drift av Jernia. Det er også iverksatt arbeid med en langsiktig strategi for utvikling av Handelslaget.

Selskapet har i 2023 har mottatt konsernbidrag fra datterselskap.

Totalkapitalen for konsernet var mnok 41,2.

Egenkapitalen for konsernet var ved utgangen av året på 47,1 %. Dette er tilfredsstillende.

Årsresultatet i Eggedal Dagligvare AS gikk ned fra mnok 3,2 til mnok 1,5. Omsetningen i datterselskapet var mnok 60,3 mot 59,4 i 2022. Selskapet har ikke et tilfredsstillende resultat i 2023. Resultatet i Eggedal Dagligvare AS er viktig for utvikling av Eggedal Handelslag AS likviditetsmessig og balansemessig. Det er iverksatt tiltak for å bedre omsetning og resultat i Eggedal Dagligvare AS.

[Skriv her]

[Skriv her]

[Skriv her]



Totalkapitalen for datterselskapet var ved utgangen av året ca. mnok 15,4. Selskapet har en egenkapital på ca 40 %.

Samlet kontantstrøm fra operasjonelle aktiviteter i konsernet var negativt med kr. 142.097,- mot en positiv kontantstrøm på kr. 3.718.359,- i 2022. Endringen skyldes svekket resultat, endrede avskrivninger samt andre tidsavgrensningsposter. Eggedal Handelslag AS hadde kontantstrøm på kr. 2.381.038,-.

Styret vurderer konsernets likviditet som tilfredsstillende. Konsernets økonomiske og finansielle stilling er tilfredsstillende.

Styret forventer et bedre resultat i 2024 på bakgrunn av de tiltak som er iverksatt. Selskapet har et begrenset markedsområde. Det er få konkurrenter i nærmarkedet, men konkurransen er likevel stor på grunn av at en stor del av kundene er turister og hytteeiere. Det er av stor betydning at denne kundegruppe finner virksomhetens tilbud konkurransedyktig både med hensyn til pris, kvalitet og utvalg.

Styret legger stor vekt på å videreføre helheten av virksomheten i Handelslaget. Etablering av Vinmonopol i selskapets lokaler fra våren 2020 har bidratt til økt trafikk og omsetning.

Styret mener at årsregnskapet for 2023 gir et rettviseende bilde av selskapets eiendeler og gjeld, finansielle stilling og resultat. Styret mener at selskapet har lav finansiell risiko.

Styret er av den oppfatning at selskapets driftssituasjon og økonomiske resultat legger et godt grunnlag for en positiv utvikling av selskapets virksomhet.

## 5. Redegjørelse for fortsatt drift

Forutsetninger om fortsatt drift er til stede og årsregnskap for 2023 er satt opp ut fra denne forutsetning.

## 6. Arbeidsmiljø.

Styret er av den oppfatning at arbeidsmiljø og samarbeidsklima i bedriften er godt.

Det er således ikke iverksatt spesielle tiltak på dette området i regnskapsåret 2023.

Totalt sykefravær har i 2023 vært 3,2 % i datterselskapet og 3,8 % i morselskapet. Styret er tilfreds med dette.

Det er ikke rapportert om skader eller ulykker på arbeidsplassen.

## 7. Likestilling

Det er ansatt i alt 28 medarbeidere i konsernet hvorav 22 er kvinner. Dette tilsvarer 18,5 årsverk. Selskapet har totalt 10 deltidsstillinger. Disse er kvinner.

Det praktiseres lik lønn for likt arbeid hensyntatt alder og erfaring. Basert på virksomhetens art, er det ikke iverksatt ytterligere tiltak i forbindelse med likestilling.

Gjennomsnittslønnen for kvinner og menn i heltidsstillinger i konsernet utgjorde henholdsvis kr. 465.000,- og kr. 465.000,-.

Ber2023



Selskapet har som policy at arbeid av lik verdi skal gi lik lønn.

Selskapet arbeider aktivt, målrettet og planmessig for likestilling innen virksomheten. Ved rekruttering internt og eksternt prioriteres personlige kvalifikasjoner fremfor kjønn.

## **8. Tiltak for å hindre diskriminering.**

Konsernet arbeider for å fremme likestilling, sikre like muligheter og rettigheter og hindre diskriminering.

Konsernet ønsker på den måten å oppfylle at diskrimineringslovens intensjoner og formål blir oppfylt så langt selskapet kan påvirke dette.

## **9. Ytre miljø**

Styret kan ikke se at selskapets virksomhet forurenser det ytre miljø. Selskapet kildesorterer alt avfall.

Selskapet ønsker aktivt å bidra til å realisere de miljømålsettinger som samfunnet setter.

## **10. Samfunnsansvar**

Selskapet opptrer ansvarlig innenfor område som arbeidsgiverpolitikk, etikk, innkjøp samt arbeidstakerrettigheter og antikorrupsjon.

I en ny strategisk plan, vil det bli vektlagt en tydeliggjøring av de bærekraftsmål som er relevante for konsernet samt utarbeidelse av tilhørende tiltaksplaner.

Etiske retningslinjer er utarbeidet. Disse vil bli godt implementert i virksomheten og godt forankret blant de ansatte. De etiske retningslinjene skal sikre at de ansatte tar gode, etiske valg og handler i samsvar med virksomhetens verdigrunnlag. Selskapet legger vekt på å bruke leverandører som fremmer høy etisk bevissthet. Inngåtte kontrakter følges tett for å forebygge sosial dumping hos våre leverandører. Alle beslutninger skal fattes på grunnlag av best mulig ressursbruk.

Selskapet søker aktivt å forebygge korrupsjon og misligheter. Ledere skal gå foran og varsle om kritikkverdige forhold. Selskapets etiske retningslinjer gjelder for alle ansatte, styre og tillitsvalgte.

Selskapet har ikke tegnet styreansvarsforsikring.

## **11. Redegjørelse for aktsomhetsvurderinger etter åpenhetsloven**

Selskapet arbeider med å organisere virksomheten slik at det unngås faktiske og potensielle negative konsekvenser for grunnleggende menneskerettigheter og anstendige arbeidsforhold.

Konsernet har få store leverandører og disse vil gi en redegjørelse for hvorledes selskapet miljøhensyn og anstendige arbeidsforhold hos leverandører. Det er så langt ikke avdekket noen negative konsekvenser ved aktsomhetsvurderingen.

Det vises for øvrig til selskapets hjemmeside



#### 12. Fremtidsutsikter

Styret er av den oppfatning at selskapets driftssituasjon og økonomiske resultat legger et godt grunnlag for positiv utvikling av selskapets virksomhet. Styret vurderer at det vil bli en normal driftssituasjon i 2024.

Det vises til konsernets virksomhetsområde samt selskapets balanse- og likviditetssituasjon.

#### 13. Redegjørelse for styrets forslag til årsregnskap og resultatdisponering.

Etter styrets oppfatning gir fremlagt resultatregnskap og balanse med noter uttrykk for virksomhetenes resultat for 2023 og økonomiske stilling ved årsskiftet.

Det er ikke inntrådt forhold etter regnskapsårets slutt som er av betydning for bedømmelsen av regnskapet eller selskapet utover det som fremkommer av ovenstående.

#### 14. Styrets forslag til dekning av underskudd

Styret foreslår at årsunderskuddet, kr. 37.539,- disponeres slik:


- |                                  |               |
|----------------------------------|---------------|
| - overført fra annen egenkapital | kr. 569.539,- |
| - avsatt til utbytte             | kr. 532.000,- |

Eggedal, den 28. mai 2024

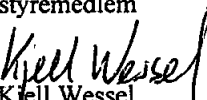
i styret for Eggedal Handelslag AS


  
George H. Fulford  
styrets leder

  
Tonje Kaugerud  
styremedlem

  
Håvard Haug  
styremedlem

  
Ingebjør Ulberg Kolbjørnsrud  
styremedlem

  
Kjell Wessel  
styremedlem

  
Kjersti Isaksen  
daglig leder



# Konsernregnskap 2023 EGGEDAL HANDELSLAG AS

---

Organisasjonsnr: 954 023 605



## Resultatregnskap EGGEDAL HANDELSLAG AS

| Morselskap                                |                   |      | Konsern           |                   |
|---|-------------------|------|-------------------|-------------------|
| 2023                                      | 2022              | Note | 2023              | 2022              |
| <b>Driftsinntekter og driftskostnader</b> |                   |      |                   |                   |
| 10 448 484                                | 10 843 826        |      | 70 192 506        | 69 980 294        |
| 2 293 960                                 | 2 199 792         |      | 461 152           | 478 844           |
| 578 643                                   | 523 033           |      | 1 091 700         | 826 373           |
| <u>13 321 087</u>                         | <u>13 566 651</u> |      | <u>71 745 358</u> | <u>71 285 511</u> |
| 6 171 262                                 | 6 015 436         |      | 49 483 043        | 47 654 820        |
| 4 233 740                                 | 4 692 744         | 3    | 12 169 283        | 12 158 363        |
| 818 677                                   | 756 596           | 4    | 1 628 039         | 1 390 441         |
| 3 204 044                                 | 3 062 170         | 3    | 7 588 549         | 6 950 901         |
| <u>14 427 723</u>                         | <u>14 526 946</u> |      | <u>70 868 914</u> | <u>68 154 525</u> |
| <u>-1 106 636</u>                         | <u>-960 295</u>   |      | <u>876 444</u>    | <u>3 130 986</u>  |
| <b>Driftsresultat</b>                     |                   |      |                   |                   |
| <b>Finansinntekter og finanskostnader</b> |                   |      |                   |                   |
| 1 790 230                                 | 1 948 143         |      | 0                 | 0                 |
| 97 131                                    | 12 304            |      | 98 388            | 16 060            |
| 52 007                                    | 34 671            |      | 52 007            | 34 671            |
| 890 740                                   | 936 299           |      | 890 748           | 936 299           |
| 0   | 0                 |      | 1 191             | 385               |
| <u>1 048 628</u>                          | <u>1 058 819</u>  |      | <u>-741 544</u>   | <u>-885 953</u>   |
| <u>-58 008</u>                            | <u>98 524</u>     |      | <u>134 900</u>    | <u>2 245 033</u>  |
| -20 469                                   | 14 246            | 5    | 25 749            | 486 524           |
| <u>-37 539</u>                            | <u>84 278</u>     |      | <u>109 151</u>    | <u>1 758 509</u>  |
| <b>Årsresultat</b>                        |                   |      |                   |                   |
| <b>Overføringer</b>                       |                   |      |                   |                   |
| 532 000                                   | 562 000           |      | 532 000           | 562 000           |
| 0   | 0                 |      | 0                 | 1 196 509         |
| 569 539                                   | 477 722           |      | 422 849           | 0                 |
| <u>-37 539</u>                            | <u>84 278</u>     |      | <u>109 151</u>    | <u>1 758 509</u>  |
| <b>Sum disponert</b>                      |                   |      |                   |                   |





## Balanse

### EGGEDAL HANDELSLAG AS

| Morselskap                           |                   |      | Konsern           |                   |
|--------------------------------------|-------------------|------|-------------------|-------------------|
| 2023                                 | 2022              | Note | 2023              | 2022              |
| <b>Egenkapital og gjeld</b>          |                   |      |                   |                   |
| <b>Innskutt egenkapital</b>          |                   |      |                   |                   |
| 283 000                              | 283 000           | 8    | 283 000           | 283 000           |
| -1 000                               | -2 000            |      | -1 000            | -2 000            |
| <u>282 000</u>                       | <u>281 000</u>    |      | <u>282 000</u>    | <u>281 000</u>    |
| <b>Opptjent egenkapital</b>          |                   |      |                   |                   |
| 13 933 707                           | 14 499 247        |      | 19 140 791        | 19 559 641        |
| <u>13 933 707</u>                    | <u>14 499 247</u> |      | <u>19 140 791</u> | <u>19 559 641</u> |
|                                      |                   |      |                   |                   |
| <u>14 215 707</u>                    | <u>14 780 247</u> | 9    | <u>19 422 791</u> | <u>19 840 641</u> |
| <b>Gjeld</b>                         |                   |      |                   |                   |
| <b>Avsetning for forpliktelseser</b> |                   |      |                   |                   |
| 0                                    | 0                 | 5    | 0                 | 21 021            |
| <u>0</u>                             | <u>0</u>          |      | <u>0</u>          | <u>21 021</u>     |
| <b>Annen langsiktig gjeld</b>        |                   |      |                   |                   |
| 13 125 000                           | 14 375 000        | 10   | 13 125 000        | 14 375 000        |
| <u>13 125 000</u>                    | <u>14 375 000</u> |      | <u>13 125 000</u> | <u>14 375 000</u> |




**Balanse**  
**EGGEDAL HANDELSLAG AS**

| Morselskap        |                   |                             | Konsern           |                   |
|-------------------|-------------------|-----------------------------|-------------------|-------------------|
| 2023              | 2022              | Note                        | 2023              | 2022              |
|                   |                   |                             |                   |                   |
|                   |                   | <b>Kortsiktig gjeld</b>     |                   |                   |
| 1 102 546         | 789 543           | Leverandørgjeld             | 5 067 716         | 4 595 033         |
| 0                 | 0                 | Betalbar skatt              | 5 84 133          | 470 677           |
| 563 230           | 721 768           | Skyldig offentlige avgifter | 1 097 683         | 1 051 493         |
| 532 000           | 562 000           | Utbytte                     | 532 000           | 562 000           |
| 980 979           | 1 324 211         | Annen kortsiktig gjeld      | 1 907 146         | 2 453 332         |
| <u>3 178 755</u>  | <u>3 397 522</u>  | Sum kortsiktig gjeld        | <u>8 688 678</u>  | <u>9 132 535</u>  |
| <u>16 303 755</u> | <u>17 772 522</u> | Sum gjeld                   | <u>21 813 678</u> | <u>23 528 556</u> |
| <u>30 519 462</u> | <u>32 552 769</u> | Sum egenkapital og gjeld    | <u>41 236 469</u> | <u>43 369 197</u> |

Eggedal, 28.05.2024  
Styret i EGGEDAL HANDELSLAG AS

  
George Harold Fulford  
styreleder

  
Ingebjør Ulberg Kolbjørnsrud  
styremedlem

  
Håvard Håug  
styremedlem

  
Kjell Wessel  
styremedlem

  
Tønje Kaugerud  
styremedlem

  
Kjerstin Isaksen Grøterud  
daglig leder



## Eggedal Handelslag AS

| Morselskap   |                   | KONTANTSTRØMOPPSTILLING                           |   | Konsern           |                   |
|--|-------------------|---|---|-------------------|-------------------|
| 2023   | 2022              | <u>KONTANTSTRØM FRA OPERASJONELLE AKTIVITETER</u> |   | 2023              | 2022              |
| -58 008  | 98 523            | +/-   | Ordinært resultat før skattekostnad                     | 134 900           | 2 245 033         |
| 0  | -                 | -   | Periodens betalte skatt                                 | -470 677          | -587 336          |
| 0  | 0                 | +/-   | Gevinst/tap ved salg av anleggsmidler                   | 0                 | 0                 |
| 818 677  | 756 596           | +/-   | Avskrivninger   | 1 628 039         | 1 390 441         |
| 153 000  | 297 800           | +/-   | Endring i varelager                                     | -484 948          | -443 169          |
| 764 335  | -1 155 072        | +/-   | Endring i kundefordringer                               | -27 198           | -1 177 678        |
| 313 003  | -267 992          | +/-   | Endring i leverandørgjeld                               | 472 683           | 1 325 971         |
| 390 031  | 2 649 661         | +/-   | Endring i andre tidsavgreningsposter                    | -1 394 896        | 965 097           |
| <u>2 381 038</u>                                     | <u>2 379 516</u>  | =   | <u>Netto kontantstrøm fra operasjonelle aktiviteter</u> | <u>-142 097</u>   | <u>3 718 359</u>  |
| <br><u>KONTANTSTRØM FRA INVESTERINGSAKTIVITETER</u>  |                   |   |   |                   |                   |
| 0  | 0                 | +   | Innbetalinger ved salg av varige driftsmidler           | 0                 | 0                 |
| -422 627   | -917 192          | -   | Utbetalinger ved investering i varige driftsmidler      | -1 063 570        | -2 179 300        |
| 1 000  | 0                 | +   | Innbetalinger ved salg av egne aksjer                   | 1 000             | 0                 |
| 0  | -2 000            | -   | Utbetalinger ved kjøp av aksjer og andeler              | 0                 | -2000             |
| <u>-421 627</u>                                      | <u>-919 192</u>   | =   | <u>Netto kontantstrøm fra investeringsaktiviteter</u>   | <u>-1 062 570</u> | <u>-2 181 300</u> |
| <br><u>KONTANTSTRØM FRA FINANSIERINGSAKTIVITETER</u> |                   |   |   |                   |                   |
| -518 500   | 0                 | -   | Utbetaling av utbytte                                   | -518 500          | 0                 |
| -1 250 000   | -1 250 000        | -   | Utbetaling ved nedbetaling av langsiktig gjeld          | -1 250 000        | -1 250 000        |
| <u>-1 768 500</u>                                    | <u>-1 250 000</u> | =   | <u>Netto kontantstrøm fra finansieringsaktiviteter</u>  | <u>-1 768 500</u> | <u>-1 250 000</u> |
| 190 911  | 210 324           | =   | Netto endring i likvider                                | -2 973 167        | 287 059           |
| 4 064 746  | 3 854 422         | +   | Beholdning av likvider 01.01.                           | 12 455 201        | 12 168 142        |
| <u>4 255 657</u>                                     | <u>4 064 746</u>  | =   | Beholdning av likvider 31.12.                           | <u>9 482 034</u>  | <u>12 455 201</u> |



## Eggedal Handelslag AS

### NOTER TIL REGNSKAPET 2023

#### 1. Regnskapsprinsipper

##### Generelt:

Konsernregnskapet omfatter morselskapet Eggedal Handelslag AS og det heleide datterselskapene Eggedal Dagligvare AS.

Konsernregnskapet viser det samlede økonomiske resultat og den samlede finansielle stilling når selskapene i konsernet betraktes som en økonomisk enhet. Alle vesentlige interne transaksjoner, formues- og gjeldsposter er eliminert.

##### Regnskapsprinsipper

Årsregnskapet er satt opp i samsvar med regnskapslovens bestemmelser og reglene som følger av god regnskapskikk.

##### Klassifisering

Eiendeler bestemt til varig eie eller bruk er klassifisert som anleggsmidler. Andre eiendeler er klassifisert som omlopsmidler. Fordringer som skal tilbakebetales innen ett år er uansett klassifisert som omlopsmidler. Ved klassifisering av kortsiktig og langsiktig gjeld er analoge kriterier lagt til grunn.

Anleggsmidler vurderes til anskaffelseskost, men nedskrives til virkelig verdi hvis verdifallet ikke forventes å være forbigående. Anleggsmidler med begrenset økonomisk levetid avskrives planmessig.

Omløpsmidler vurderes til laveste av anskaffelseskost og virkelig verdi. Kortsiktig og langsiktig gjeld balanseføres til nominelt mottatt beløp ved etableringstidspunktet.

##### Varige driftsmidler

Varige driftsmidler avskrives over forventet økonomisk levetid. Avskrivningene er fordelt lineært over antatt økonomisk levetid.

##### Varer

Varer er vurdert til laveste av anskaffelseskost og netto salgsverdi.

##### Fordringer

Kundefordringer og andre fordringer er oppført til pålydende etter fradrag for avsetning til påregnelig tap.

##### Skatter

Skatter kostnadsføres når de påløper, det vil si at skattekostnaden er knyttet til det regnskapsmessige resultat før skatt. Skattekostnaden består av betalbar skatt og endring i netto utsatt skatt. Utsatt skattefordel er presentert netto i balansen. Etter regnskapsloven skal netto utsatt skattefordel balanseføres når vilkårene er til stede.

##### Driftsinntekter og driftskostnader

Inntektsføring skjer etter opptjeningsprinsippet som normalt vil være leveringstidspunktet for varer og tjenester. Kostnader medtas etter sammenstillingsprinsippet, dvs at kostnader medtas i samme periode som tilhørende inntekter inntektsføres.

##### Investering i datterselskap og andre aksjeinvesteringer

Investering i datterselskap og øvrige langsiktige investeringer er balanseført etter kostmetoden. Aksjer med verdi under kostpris nedskrives når verdifallet ikke antas å være forbigående.

##### Kontantstrømoppstilling

Kontantstrømoppstillingen er utarbeidet etter den indirekte metode. Kontanter og kontantekvivalenter omfatter kontanter, bankinnskudd og andre kortsiktige, likvide plasseringer.



## Eggedal Handelslag AS

### NOTER TIL REGNSKAPET 2023

#### 2. Salgsinntekter fordelt på virksomhetsområder

| Morselskap        |                   |                           | Konsern           |                   |
|-------------------|-------------------|---------------------------|-------------------|-------------------|
| 2023              | 2022              |                           | 2023              | 2022              |
| 0                 | 0                 | Dagligvare                | 59 744 022        | 59 136 468        |
| 6 207 575         | 7 075 714         | Jernvare                  | 6 207 575         | 7 075 714         |
| 4 240 909         | 3 768 112         | Bensinstasjon             | 4 240 909         | 3 768 112         |
| <b>10 448 484</b> | <b>10 843 826</b> | <b>Sum salgsinntekter</b> | <b>70 192 506</b> | <b>69 980 294</b> |

#### 3. Lønnskostnader, antall ansatte, godtgjørelse, lån til ansatte m.m.

| Morselskap       |                  |                             | Konsern           |                   |
|------------------|------------------|-----------------------------|-------------------|-------------------|
| 2023             | 2022             |                             | 2023              | 2022              |
| 3 579 956        | 3 970 054        | <b>Lønnskostnader m.m.:</b> | 10 276 304        | 10 430 136        |
| 419 556          | 451 564          | Lønninger                   | 1 184 291         | 1 156 916         |
| 113 601          | 109 360          | Arbeidsgiveravgift          | 350 469           | 282 381           |
| 120 627          | 161 766          | Pensjonskostnader           | 358 220           | 288 929           |
| <b>4 233 740</b> | <b>4 692 744</b> | Andre ytelser               | <b>12 169 283</b> | <b>12 158 363</b> |
| <b>6,8</b>       | <b>5,0</b>       | <b>Antall sysselsatt</b>    | <b>18,70</b>      | <b>17,58</b>      |

#### Ytelser til ledende personer

|                                   | Daglig leder | Styret  |
|-----------------------------------|--------------|---------|
| Lønn                              | 825 628      | 0       |
| Annen godtgjørelse / styrehonorar | 0            | 202 500 |

#### Konsern:

Selskapene i konsernet er forpliktet til å ha tjenestepensjonsordning etter lov om obligatorisk tjenestepensjon. Selskapenes pensjonsordning tilfredsstiller kravene i denne lov.

#### Morselskap:

Selskapet er forpliktet til å ha tjenestepensjonsordning etter lov om obligatorisk tjenestepensjon. Selskapets pensjonsordning tilfredsstiller kravene i denne lov.

| Morselskap     |   | Konsern        |
|----------------|---|----------------|
| 2023           |   | 2023           |
| 128 500        | <b>Godtgjørelse til revisor utgjør eks. mva.:</b> | 176 000        |
| 17 000         | Revisjon inkl teknisk regnskapsbistand            | 31 500         |
| <b>145 500</b> | Annen bistand                                     | <b>207 500</b> |



## Eggedal Handelslag AS

### NOTER TIL REGNSKAPET 2023

#### 4. Varige driftsmidler

##### Konsern

|                                 | Bygninger        | Tomter           | Nytt              |                  | Driftsløse, immaterielle |          | Totalt            |
|---------------------------------|------------------|------------------|-------------------|------------------|--------------------------|----------|-------------------|
|                                 |                  |                  | butikkssenter     | inventar o.l.    | eiendeler                |          |                   |
| Anskaffelseskost 01.01.         | 11 289 533       | 1 409 048        | 18 530 992        | 10 645 105       | 0                        | 0        | 41 874 678        |
| Tilgang                         | 313 897          | 0                | 0                 | 696 673          | 53 000                   | 0        | 1 063 570         |
| Avgang                          | 0                | 0                | 0                 | 0                | 0                        | 0        | 0                 |
| Anskaffelseskost 31.12.         | 11 603 430       | 1 409 048        | 18 530 992        | 11 341 778       | 53 000                   | 0        | 42 938 248        |
| Akk. avskrivninger              | -7 878 330       | 0                | -4 488 592        | -7 943 806       | -3 500                   | 0        | -22 314 228       |
| <b>Balanseført verdi 31.12.</b> | <b>3 725 100</b> | <b>1 409 048</b> | <b>12 042 400</b> | <b>3 397 972</b> | <b>49 500</b>            | <b>0</b> | <b>20 624 020</b> |
| Årets avskrivninger             | 201 297          | 0                | 502 000           | 921 241          | 3 500                    | 0        | 1 628 039         |
| Avskrivningssats                | 2 %              | 0 %              | 2 %               | 5-33%            | 20 %                     |          |                   |
| Avskrivningsplan                | Lineær           |                  | Lineær            | Lineær           | Lineær                   |          |                   |

##### Morselskapet

|                                 | Bygninger        | Tomter           | Nytt              |                | Andre         |          | Totalt            |
|---------------------------------|------------------|------------------|-------------------|----------------|---------------|----------|-------------------|
|                                 |                  |                  | butikkssenter     | inventar o.l.  | immaterielle  |          |                   |
| Anskaffelseskost 01.01.         | 11 289 533       | 1 409 048        | 18 530 992        | 4 789 589      | 0             | 0        | 36 019 162        |
| Tilgang                         | 313 897          | -                | 0                 | 55 730         | 53 000        | 0        | 422 627           |
| Avgang                          | -                | -                | 0                 | 0              | 0             | 0        | 0                 |
| Anskaffelseskost 31.12.         | 11 603 430       | 1 409 048        | 18 530 992        | 4 845 319      | 53 000        | 0        | 36 441 789        |
| Akk. avskrivninger              | -7 878 330       | -                | -4 488 592        | -4 104 964     | -3 500        | 0        | -18 475 386       |
| <b>Balanseført verdi 31.12.</b> | <b>3 725 100</b> | <b>1 409 048</b> | <b>12 042 400</b> | <b>740 355</b> | <b>49 500</b> | <b>0</b> | <b>17 966 403</b> |
| Årets avskrivninger             | 201 297          | -                | 502 000           | 111 879        | 3 500         | 0        | 818 677           |
| Avskrivningssats                | 2 %              | 0 %              | 2 %               | 15-30 %        | 20 %          |          |                   |
| Avskrivningsplan                | Lineær           |                  | Lineær            | Lineær         | Lineær        |          |                   |

#### 5. Skatter

##### Spesifikasjon av midlertidige forskjeller og beregning av utsatt skatt:

|  | 31.12.2023      | 31.12.2022      |
|--|-----------------|-----------------|
| <b>Morselskap</b>  |                 |                 |
| Varige driftsmidler  | -374 928        | -181 884        |
| Varebeholdning   | 0               | -100 000        |
| <b>Sum midlertidige forskjeller som påvirker skattepliktig inntekt</b> | <b>-374 928</b> | <b>-281 884</b> |
| Utsatt skatt/ utsatt skattefordel (22 %)                               | <b>-82 484</b>  | <b>-62 015</b>  |
| <b>Konsern</b>   |                 |                 |
| Varige driftsmidler  | -169 333        | 196 054         |
| Varebeholdning   | 0               | -100 000        |
| Fordringer   | -500            | -500            |
| <b>Sum midlertidige forskjeller som påvirker utsatt skatt</b>          | <b>-169 833</b> | <b>95 554</b>   |
| Utsatt skattefordel/ utsatt skatt (22 %)                               | <b>-37 363</b>  | <b>21 021</b>   |

Midlertidige forskjeller er utlignet i den grad de forventes å reversere innenfor samme tidshorisont.

##### Årets skattepliktige inntekt for morselskapet:

|  | 2023       |
|--|------------|
| Ordinært resultat før skattekostnad          | -58 008    |
| Permanente forskjeller                       | -1 825 266 |
| Endring midlertidige forskjeller             | 93 044     |
| Resultatført konsernbidrag fra datterselskap | 1 790 230  |
| Årets skattepliktige inntekt                 | 0          |
| <b>Betalbar skatt</b>                        | <b>0</b>   |

##### Betalbar skatt i balansen:

|   |          |
|---|----------|
| Betalbar skatt på årets resultat        | -393 851 |
| Betalbar skatt på mottatt konsernbidrag | 393 851  |
| Betalbar skatt i balansen               | 0        |



## Eggedal Handelslag AS

### NOTER TIL REGNSKAPET 2023

#### Årets skattekostnad:

| Morselskap     |               |                                  | Konsern       |                |
|----------------|---------------|----------------------------------|---------------|----------------|
| 2023           | 2022          |                                  | 2023          | 2022           |
| 0              | 0             | Betalbar skatt på årets resultat | 84 133        | 470 677        |
| -20 469        | 14 247        | Endring utsatt skatt             | -58 384       | 15 847         |
| <u>-20 469</u> | <u>14 247</u> | Årets skattekostnad              | <u>25 749</u> | <u>486 524</u> |

#### 6. Investeringer i datterselskap, mellomværende med konsernselskaper m.v.

##### Morselskap

Eggedal Handelslag AS har følgende datterselskap pr 31.12.2023:

|                      | Forretnings<br>kontor | Eierandel/stem<br>meandel | Selskapets<br>egenkapital | Selskapets<br>resultat | Balanseført<br>verdi |
|----------------------|-----------------------|---------------------------|---------------------------|------------------------|----------------------|
| Eggedal Daghivare AS | Eggedal               | 100 %                     | 6 221 084                 | 1 543 069              | 1 014 000            |
|                      |                       |                           | <u>6 221 084</u>          | <u>1 543 069</u>       | <u>1 014 000</u>     |

Morselskapet er nærstående part med datterselskapet Eggedal Daghivare AS som de leier ut lokaler til. Transaksjoner mellom nærstående parter skjer kun på forretningsmessig grunnlag og på markedsmessige vilkår. Leieinntekter fra Eggedal Daghivare AS utgjør i 2023 kr 1 832 808 og for 2022 kr 1 720 948, felleskostnader utgjør i 2023 kr 958 755 og for 2022 kr 1 432 000.

Morselskapet har pr 31.12.2023 en samlet utestående fordring på Eggedal Daghivare AS på kr 3 378 293 hvorav kr 1 790 230 gjelder tilgode konsernbidrag for 2023.

#### 7. Bankinnskudd

| Morselskap |         |                             | Konsern |         |
|------------|---------|-----------------------------|---------|---------|
| 2023       | 2022    |                             | 2023    | 2022    |
| 165 588    | 140 677 | Bundne bankinnskudd utgjør: | 355 508 | 312 630 |

#### 8. Antall aksjer, aksjeeiere m.v.

Aksjekapitalen i Eggedal Handelslag AS består av totalt 283 aksjer pålydende kr. 1 000. Hver aksjonær har en eierandel på mindre enn 1%.

Selskapet har en aksjeklasse og alle aksjer har lik stemmerett.

Aksjer eiet av styremedlemmer jfr RL § 7-26

Alle styremedlemmene eier en aksje hver, som utgjør mindre enn 1% av aksjekapitalen.



## Eggedal Handelslag AS

### NOTER TIL REGNSKAPET 2023

#### 9. Egenkapital

| Morselskap                |                |               | Ammen             | SUM               |
|---------------------------|----------------|---------------|-------------------|-------------------|
|                           | Aksjekapital   | Egne aksjer   | egenkapital       |                   |
| Egenkapital pr 01.01.     | 283 000        | -2 000        | 14 499 247        | 14 780 247        |
| Salg egne aksjer          |                | 1 000         |                   | 1 000             |
| Årets resultat            |                |               | -37 539           | -37 539           |
| Avsatt utbytte            |                |               | -532 000          | -532 000          |
| Tilbakeført utbytte       |                |               | 4 000             | 4 000             |
| <b>Egenkapital 31.12.</b> | <b>283 000</b> | <b>-1 000</b> | <b>13 933 707</b> | <b>14 215 707</b> |

| Konsern                   |                |               | Ammen             | SUM               |
|---------------------------|----------------|---------------|-------------------|-------------------|
|                           | Aksjekapital   | Egne aksjer   | egenkapital       |                   |
| Egenkapital pr 01.01.     | 283 000        | -2 000        | 19 559 641        | 19 840 641        |
| Salg egne aksjer          |                | 1 000         |                   | 1 000             |
| Avsatt utbytte            |                |               | -532 000          | -532 000          |
| Tilbakeført utbytte       |                |               | 4 000             | 4 000             |
| Årets resultat            |                |               | 109 151           | 109 151           |
| <b>Egenkapital 31.12.</b> | <b>283 000</b> | <b>-1 000</b> | <b>19 140 791</b> | <b>19 422 791</b> |

#### 10. Langsiktig gjeld

| Morselskap                                |  |                   | 2023               | 2022      |
|---|--|-------------------|--------------------|-----------|
|   | Langsiktig gjeld med forfall senere enn 5 år |                   | 6 875 000          | 8 125 000 |
| <b>Gjeld som er sikret ved pant o.l.:</b> |  |                   |                    |           |
| Pantelån                                  |  | 13 125 000        | 14 375 000         |           |
| Sum                                       |  | <u>13 125 000</u> | <u>-14 375 000</u> |           |

| Balansert verdi av pantsatte eiendeler: |  | 2023              | 2022              |
|---|--|-------------------|-------------------|
| Bygninger, nytt butikkcenter, tomter    |  | 17 176 548        | 17 565 948        |
| Driftsløse, inventar o.l.               |  | 740 355           | 796 504           |
| Varelager                               |  | 2 622 000         | 2 775 000         |
| Sum                                     |  | <u>20 538 903</u> | <u>21 137 452</u> |

| Konsern                                   |  |                   | 2023              | 2022      |
|---|--|-------------------|-------------------|-----------|
|   | Langsiktig gjeld med forfall senere enn 5 år |                   | 6 875 000         | 8 125 000 |
| <b>Gjeld som er sikret ved pant o.l.:</b> |  |                   |                   |           |
| Pantelån                                  |  | 13 125 000        | 14 375 000        |           |
| Sum                                       |  | <u>13 125 000</u> | <u>14 375 000</u> |           |

| Balansert verdi av pantsatte eiendeler: |  | 2023              | 2022              |
|---|--|-------------------|-------------------|
| Bygninger, nytt butikkcenter, tomter    |  | 17 176 548        | 17 565 948        |
| Driftsløse, inventar o.l.               |  | 740 355           | 796 504           |
| Varelager                               |  | 2 622 000         | 2 775 000         |
| Sum                                     |  | <u>20 538 903</u> | <u>21 137 452</u> |

Rente på langsiktig gjeld til kredittinstitusjoner i morselskapet er sikret med en rentebytteavtale, som løper frem til 14.09.2026. Differansen mellom flytende og fast rente kostnadsføres løpende.